Punto di misura	Descrizione
Comune	Romano d'Ezzelino
Indirizzo	Strada Cadorna
Localizzazione	sul terrazzo al primo piano in posizione rialzata (1.9m)
Inizio Campagna	23/10/2018
Fine Campagna	29/11/2018





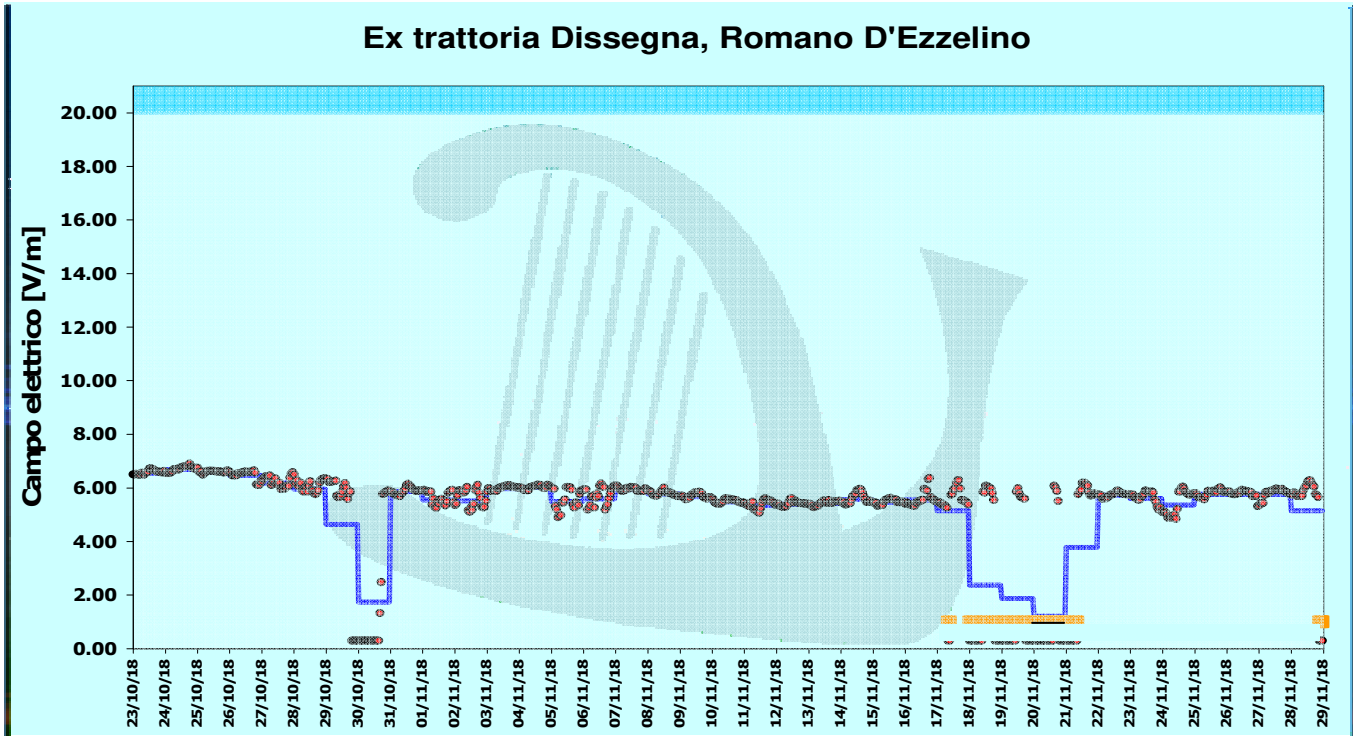

Campo Elettrico (V/m) Indicatori Complessivi della Campagna	
Media della campagna di monitoraggio	5,2
Massimo della campagna di monitoraggio	6,9

Il grafico mostra, in ascissa, il periodo di rilevamento ed, in ordinata, il campo elettrico in V/m; il valore massimo su 6 minuti va confrontato con il limite di esposizione di 20 V/m.

●	Valore massimo
—	Valore medio giornaliero
▬	Limite di esposizione
▬	Dati invalidati

Punto di misura	Descrizione
Comune	Romano d'Ezzelino
Indirizzo	Strada Cadorna
Localizzazione	Piano primo, camera matrimoniale
Inizio Campagna	23/10/2018
Fine Campagna	29/11/2018

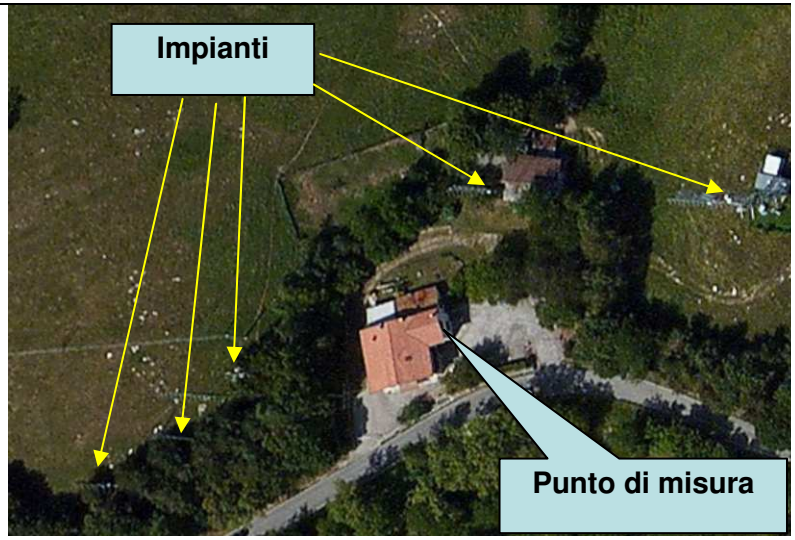

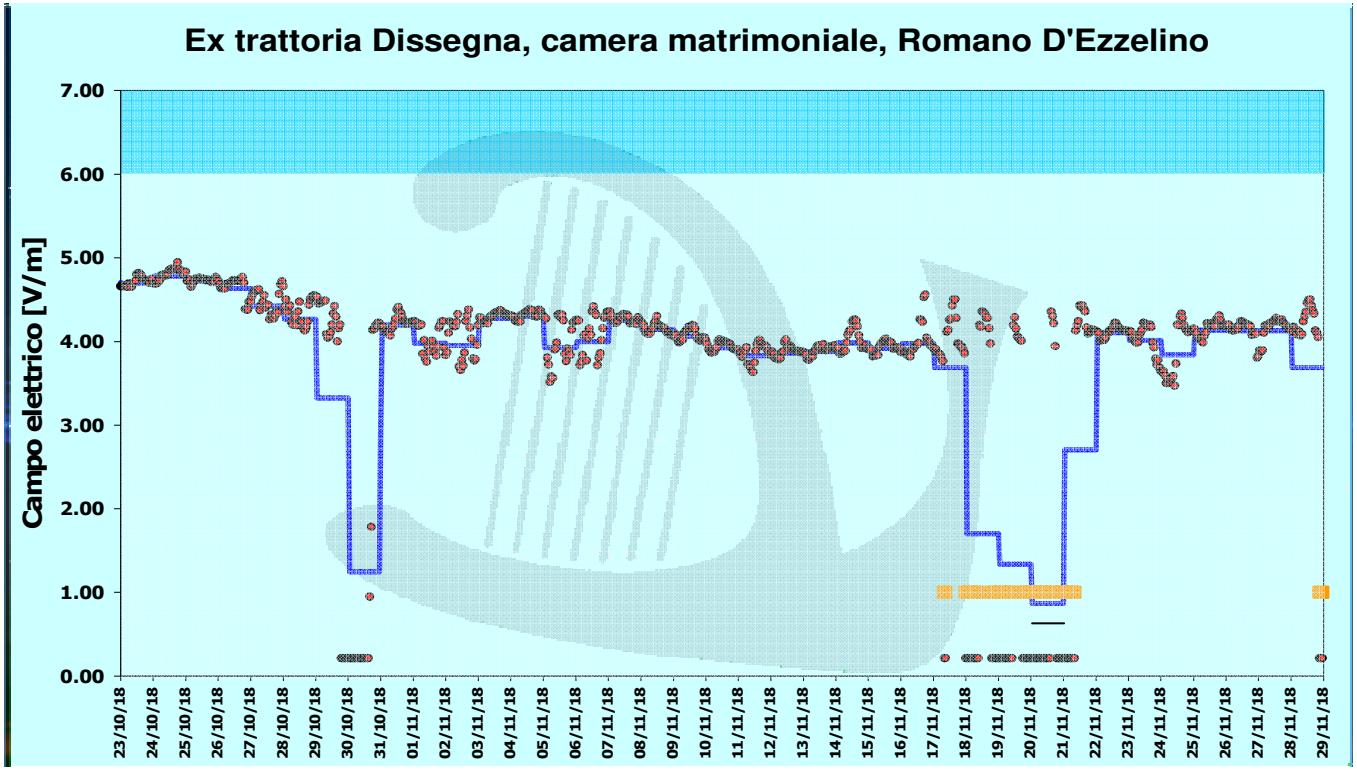

Campo Elettrico (V/m) Indicatori Complessivi della Campagna	
Media della campagna di monitoraggio	3,8
Massima media giornaliera	4,8

Il grafico mostra, in ascissa, il periodo di rilevamento ed, in ordinata, il cmpo elettrico in V/m; il valore massimo su 6 minuti va confrontato con il limite di esposizione di 20 V/m.

●	Valore massimo
—	Valore medio giornaliero
■	valore di attenzione/obiettivo di qualità
▬	Dati invalidati

Punto di misura	Descrizione
Comune	Romano d'Ezzelino
Indirizzo	Strada Cadorna
Localizzazione	Piano primo, camera singola
Inizio Campagna	23/10/2018
Fine Campagna	29/11/2018

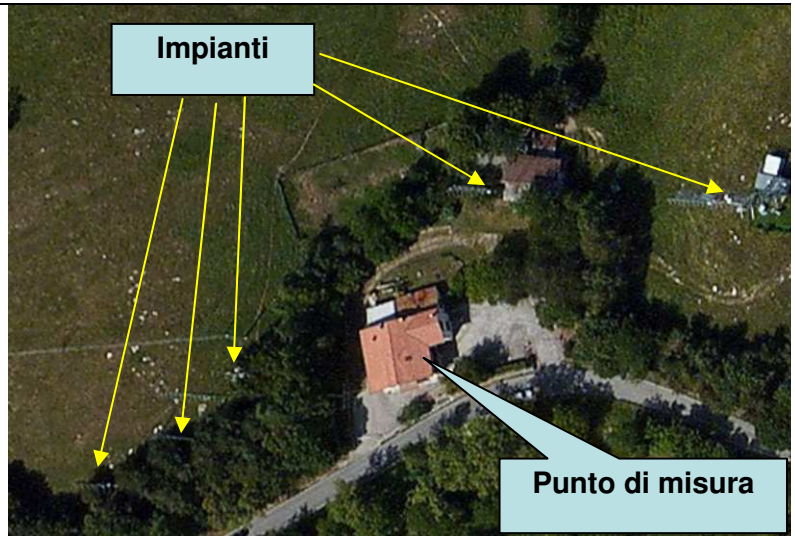

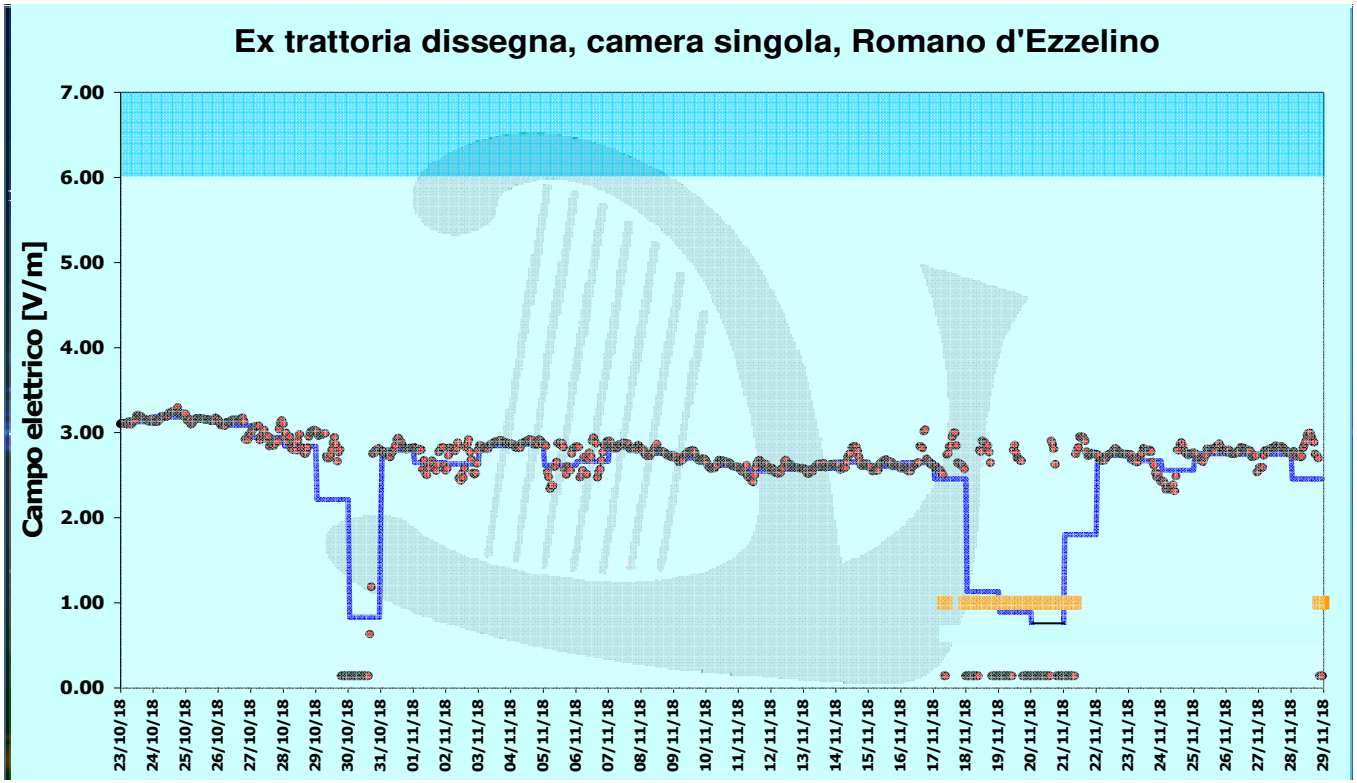

Campo Elettrico (V/m) Indicatori Complessivi della Campagna	
Media della campagna di monitoraggio	2,5
Massima media giornaliera	3,2

Il grafico mostra, in ascissa, il periodo di rilevamento ed, in ordinata, il campo elettrico in V/m; il valore massimo su 6 minuti va confrontato con il limite di esposizione di 20 V/m.

●	Valore massimo
—	Valore medio giornaliero
■	valore di attenzione/obiettivo di qualità
—	Dati invalidati

Risultati delle Misure Spot

Punto di misura	Data	Descrizione	Altezza [m]	E_{RMS} [V/m]
1	23/11/18	Terrazzo, posizione centralina	1,9	6,7
2	23/11/18	Camera da letto matrimoniale	1,5	4,8
3	23/11/18	Camera da letto singola	1,5	3,2

Conclusioni

Punti 2,3 – interno abitazione.

In tali posizioni va verificato il rispetto del valore di attenzione/obbiettivo di qualità. La massima intensità di campo elettrico mediata sulle 24 ore, come previsto dall'art.14, comma 8 della L.221/12, è risultata di 4,8 V/m.

Il valore di attenzione(6 V/m) e gli obiettivi di qualità (6 V/m) del DPCM 08/07/2003 risultano pertanto rispettati.

Punto 1- pertinenza esterna di dimensioni non abitabili.

In tali posizioni va verificato il rispetto del limite di esposizione, come specificato dal DMA 07/12/16.

La massima intensità di campo elettrico mediata su 6 minuti è risultata di 6,9 V/m.

Il limite di esposizione del DPCM 08/07/2003 (20 V/m) risulta pertanto rispettato.

Legenda

Media della campagna di monitoraggio
E' la media dei valori del campo elettrico calcolata nell'intero periodo di monitoraggio.

Massimo della campagna di monitoraggio
E' la media di campo elettrico su 6 minuti che, nell'arco della campagna di monitoraggio, ha assunto il valore più elevato. Va confrontato con il limite di 20 V/m

Massimo media giornaliera
E' la media di campo elettrico sulle 24 ore che, nell'arco della campagna di monitoraggio, ha assunto il valore più elevato. Va confrontato con il valore di attenzione di 6 V/m

Altezza [m]
Altezza del punto di misura dal piano di calpestio.

E_{RMS} [V/m]
Intensità del campo elettrico mediato su due minuti.

Vicenza, 18/12/2018

PER REDAZIONE
Il responsabile dei dati tecnici
dott. Franco Guaiti
(firmato elettronicamente ai sensi D.Lgs. n. 82/2005 e s.m.i.)

PER VERIFICA ED EMISSIONE
Il Responsabile dell'U.O. Fisica
D.ssa Laura Maria Belleri
(firmato elettronicamente ai sensi D.Lgs. n. 82/2005 e s.m.i.)