Monitoraggio dei Campi Elettromagnetici

Dipartimento Provinciale di VICENZA

Punto di misura: Loc. Costalunga – Romano d'Ezzelino

Campagna dal 02 gennaio 2015 al 31 gennaio 2015

Localizzazione: Primo piano - altezza sonda 1,5m dal suolo

Foto del punto di misura



Monitoraggio con centralina in località Costalunga sul terrazzo ex Trattoria Dissegna

Piantina



Campo elettrico: indicatori complessivi della campagna	
Valore medio	4.1
Max. valore medio sulle 24 h	4.6

—	Valore medio giornaliero
◆	Valore massimo orario mediato su 6 minuti
	Valore di attenzione obbiettivo di qualità

Grafico del monitoraggio

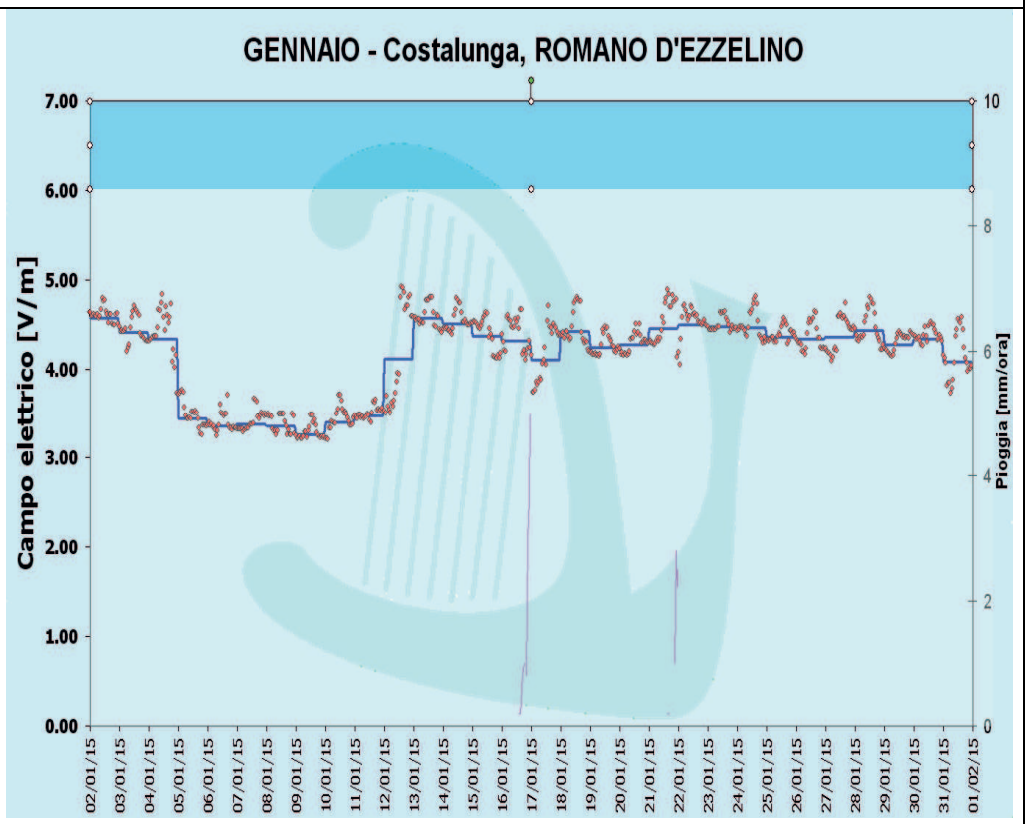

Monitoraggio dei Campi Elettromagnetici

Dipartimento Provinciale di VICENZA

Punto di misura: Loc. Costalunga – Romano d'Ezzelino

Campagna dal 01 febbraio 2015 al 28 febbraio 2015

Localizzazione: Primo piano - altezza sonda 1,5m dal suolo

Foto del punto di misura



Monitoraggio con centralina in località Costalunga sul terrazzo ex Trattoria Dissegna

Piantina



Campo elettrico: indicatori complessivi della campagna	
Valore medio	4.5
Max. valore medio sulle 24 h	5.0

—	Valore medio giornaliero
◆	Valore massimo orario mediato su 6 minuti
■	Valore di attenzione obbiettivo di qualità

Grafico del monitoraggio

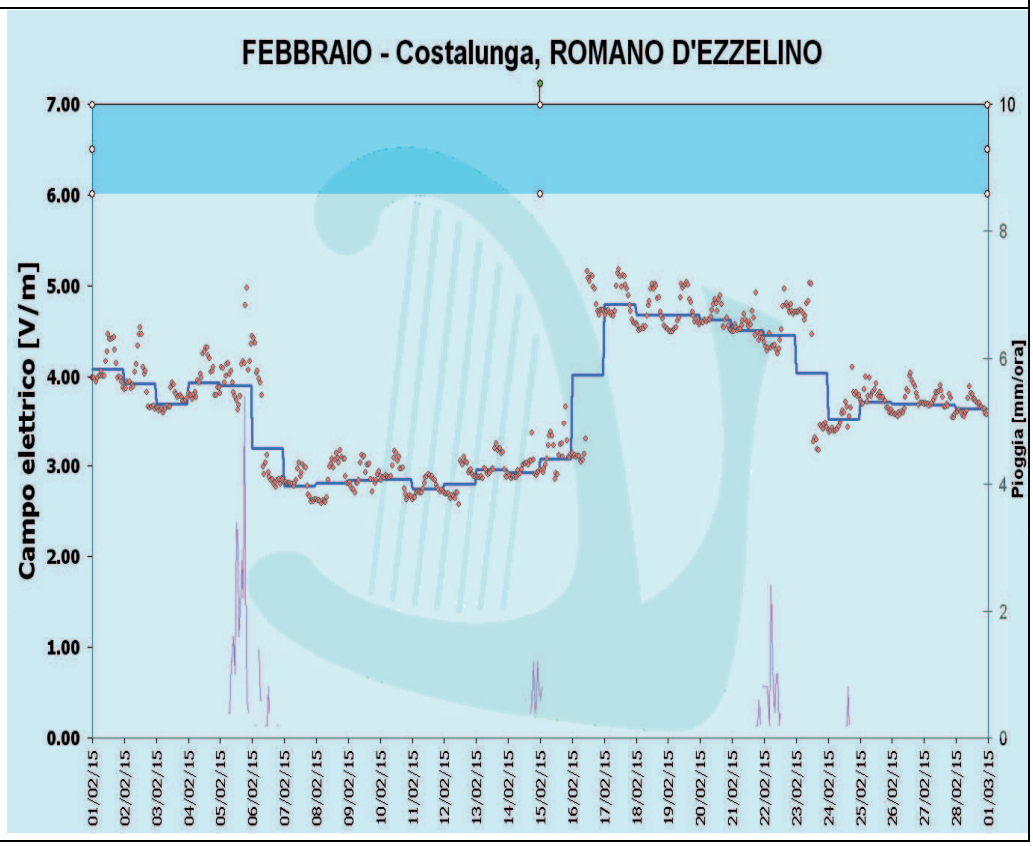

Monitoraggio dei Campi Elettromagnetici

Dipartimento Provinciale di VICENZA

Punto di misura: Loc. Costalunga – Romano d'Ezzelino

Campagna dal 01 marzo 2015 al 31 marzo 2015

Localizzazione: Primo piano - altezza sonda 1,5m dal suolo

Foto del punto di misura



Monitoraggio con centralina in località Costalunga sul terrazzo ex Trattoria Dissegna

Piantina



Grafico del monitoraggio

Campo elettrico: indicatori complessivi della campagna	
Valore medio	3.9
Max. valore medio sulle 24 h	4.3

—	Valore medio giornaliero
◆	Valore giornaliero massimo mediato su 6 minuti
	Valore di attenzione obbiettivo di qualità

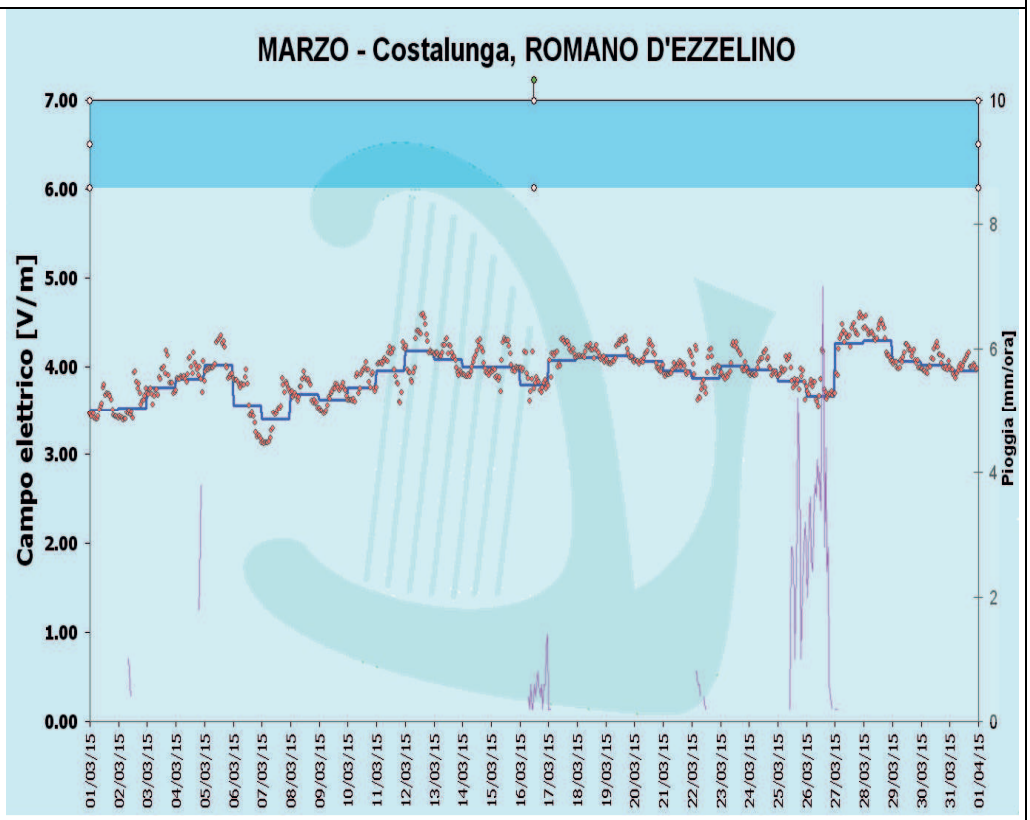

Monitoraggio dei Campi Elettromagnetici

Dipartimento Provinciale di VICENZA

Punto di misura: Loc. Costalunga – Romano d'Ezzelino

Campagna dal 01 aprile 2015 al 22 aprile 2015

Localizzazione: Primo piano - altezza sonda 1,5m dal suolo

Foto del punto di misura



Monitoraggio con centralina in località Costalunga sul terrazzo ex Trattoria Dissegna

Piantina



Grafico del monitoraggio

Campo elettrico: indicatori complessivi della campagna	
Valore medio	4.1
Max. valore medio sulle 24 h	4.3

—	Valore medio giornaliero
◆	Valore massimo orario mediato su 6 minuti
	Valore di attenzione obbiettivo di qualità

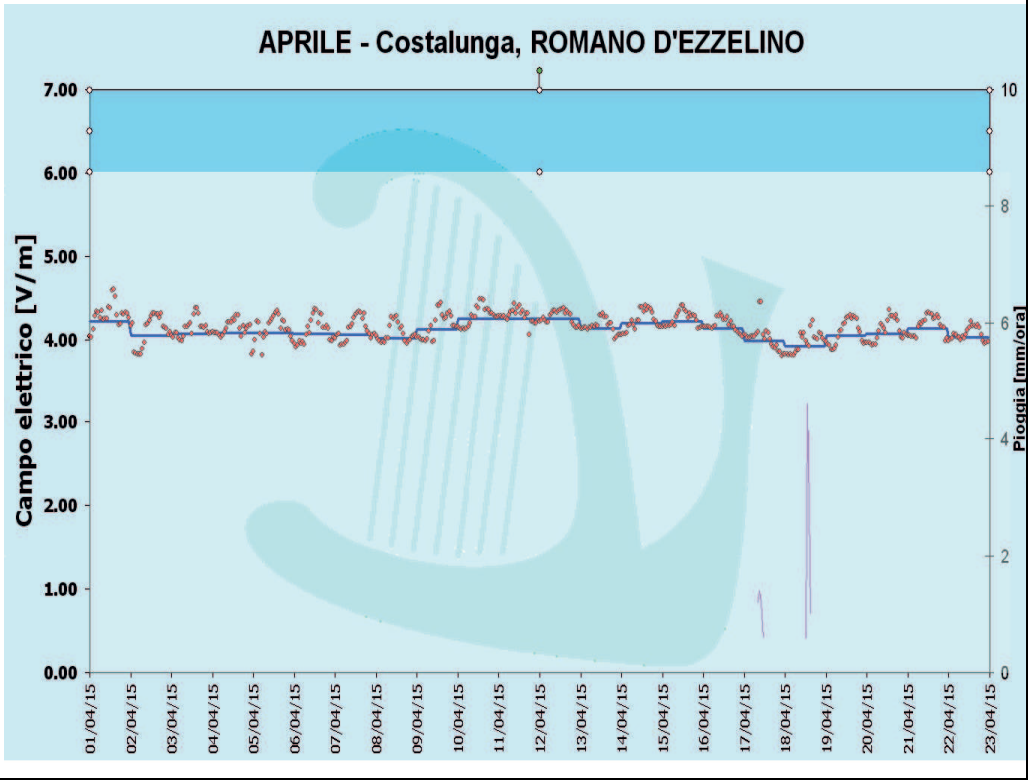

Monitoraggio dei Campi Elettromagnetici

Dipartimento Provinciale di VICENZA

Punto di misura: Loc. Costalunga – Romano d'Ezzelino

Campagna dal 22 luglio 2015 al 31 luglio 2015

Localizzazione: Primo piano - altezza sonda 1,5m dal suolo

Foto del punto di misura



Monitoraggio con centralina in località Costalunga sul terrazzo ex Trattoria Dissegna

Piantina



Grafico del monitoraggio

Campo elettrico: indicatori complessivi della campagna	
Valore medio	5.7
Max. valore medio sulle 24 h	6.0

—	Valore medio giornaliero
◆	Valore massimo orario mediato su 6 minuti
	Valore di attenzione obbiettivo di qualità

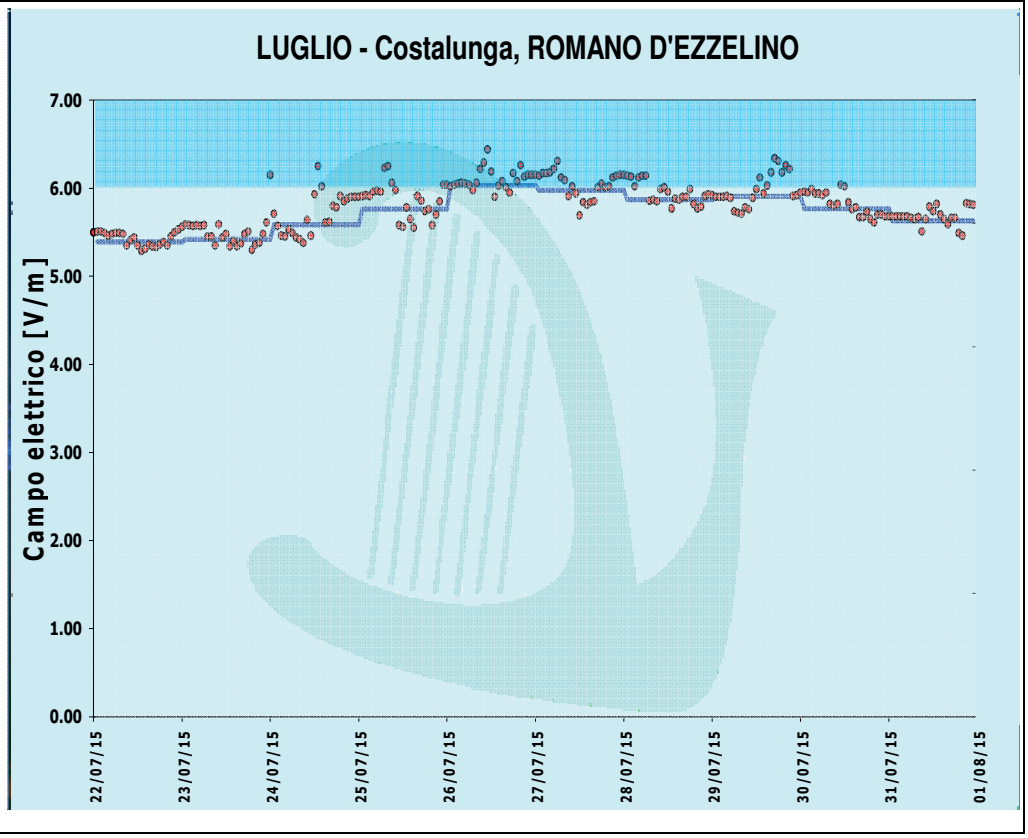

Monitoraggio dei Campi Elettromagnetici

Dipartimento Provinciale di VICENZA

Punto di misura: Loc. Costalunga – Romano d'Ezzelino

Campagna dal 01 agosto 2015 al 31 agosto 2015

Localizzazione: Primo piano - altezza sonda 1,5m dal suolo

Foto del punto di misura



Monitoraggio con centralina in località Costalunga sul terrazzo ex Trattoria Dissegna

Piantina



Grafico del monitoraggio

Campo elettrico: indicatori complessivi della campagna	
Valore medio	5.9
Max. valore medio sulle 24 h	6.2

—	Valore medio giornaliero
◆	Valore massimo orario mediato su 6 minuti
	Valore di attenzione obbiettivo di qualità

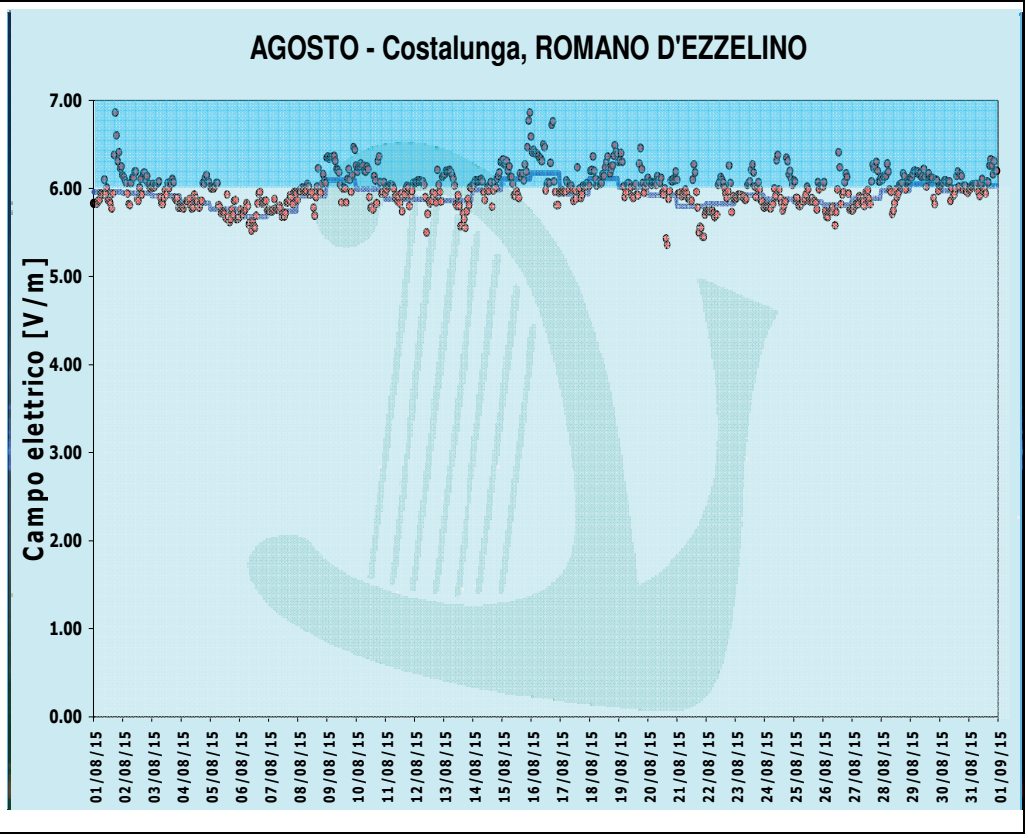

Monitoraggio dei Campi Elettromagnetici

Dipartimento Provinciale di VICENZA

Punto di misura: Loc. Costalunga – Romano d'Ezzelino

Campagna dal 01 settembre 2015 al 30 settembre 2015

Localizzazione: Primo piano - altezza sonda 1,5m dal suolo

Foto del punto di misura



Monitoraggio con centralina in località Costalunga sul terrazzo ex Trattoria Dissegna

Piantina



Grafico del monitoraggio

Campo elettrico: indicatori complessivi della campagna	
Valore medio	5.2
Max. valore medio sulle 24 h	6.1

—	Valore medio giornaliero
◆	Valore massimo orario mediato su 6 minuti
	Valore di attenzione obbiettivo di qualità

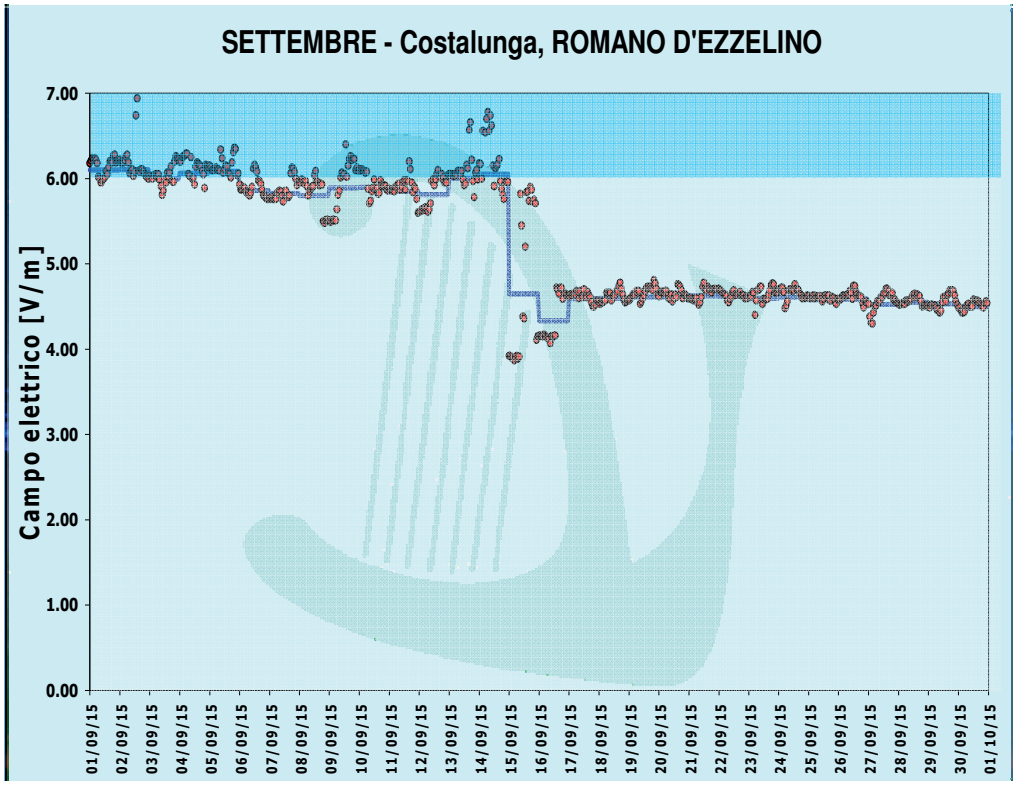

Monitoraggio dei Campi Elettromagnetici

Dipartimento Provinciale di VICENZA

Punto di misura: Loc. Costalunga – Romano d'Ezzelino

Campagna dal 01 ottobre 2015 al 31 ottobre 2015

Localizzazione: Primo piano - altezza sonda 1,5m dal suolo

Foto del punto di misura



Monitoraggio con centralina in località Costalunga sul terrazzo ex Trattoria Dissegna

Piantina



Grafico del monitoraggio

Campo elettrico: indicatori complessivi della campagna	
Valore medio	4.4
Max. valore medio sulle 24 h	4.6

—	Valore medio giornaliero
◆	Valore massimo orario mediato su 6 minuti
	Valore di attenzione obbiettivo di qualità

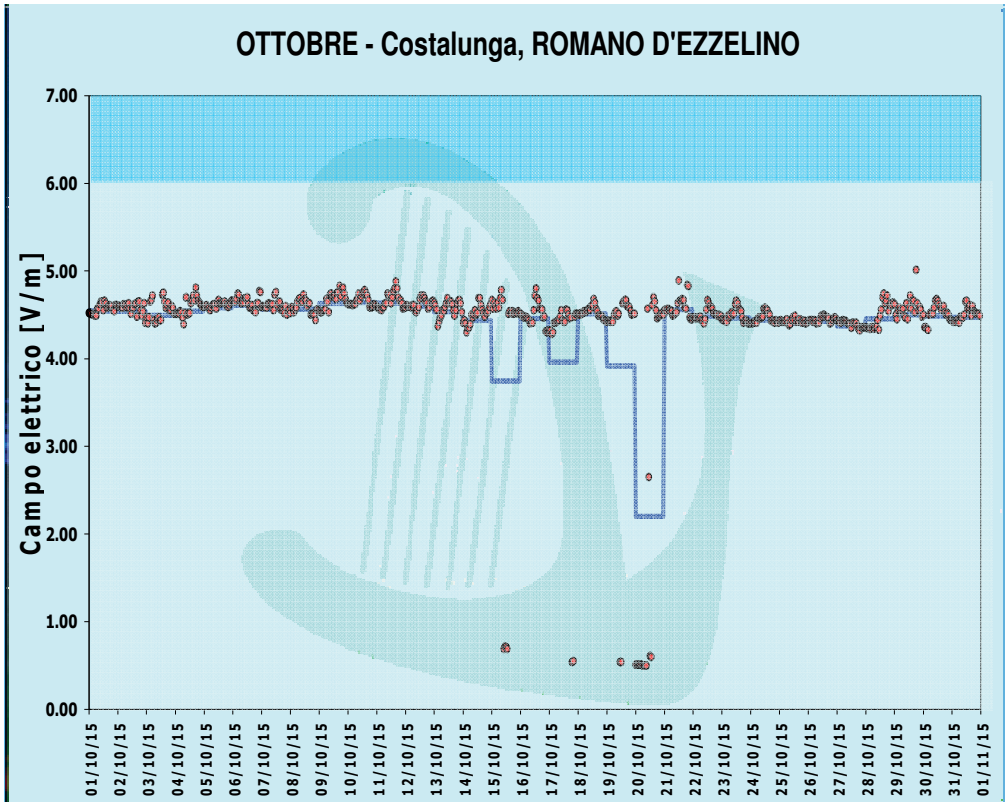

Monitoraggio dei Campi Elettromagnetici

Dipartimento Provinciale di VICENZA

Punto di misura: Loc. Costalunga – Romano d'Ezzelino

Campagna dal 01 novembre 2015 al 02 dicembre 2015

Localizzazione: Primo piano - altezza sonda 1,5m dal suolo

Foto del punto di misura



Monitoraggio con centralina in località Costalunga sul terrazzo ex Trattoria Dissegna

Piantina



Grafico del monitoraggio

Campo elettrico: indicatori complessivi della campagna	
Valore medio	4.7
Max. valore medio sulle 24 h	5.9
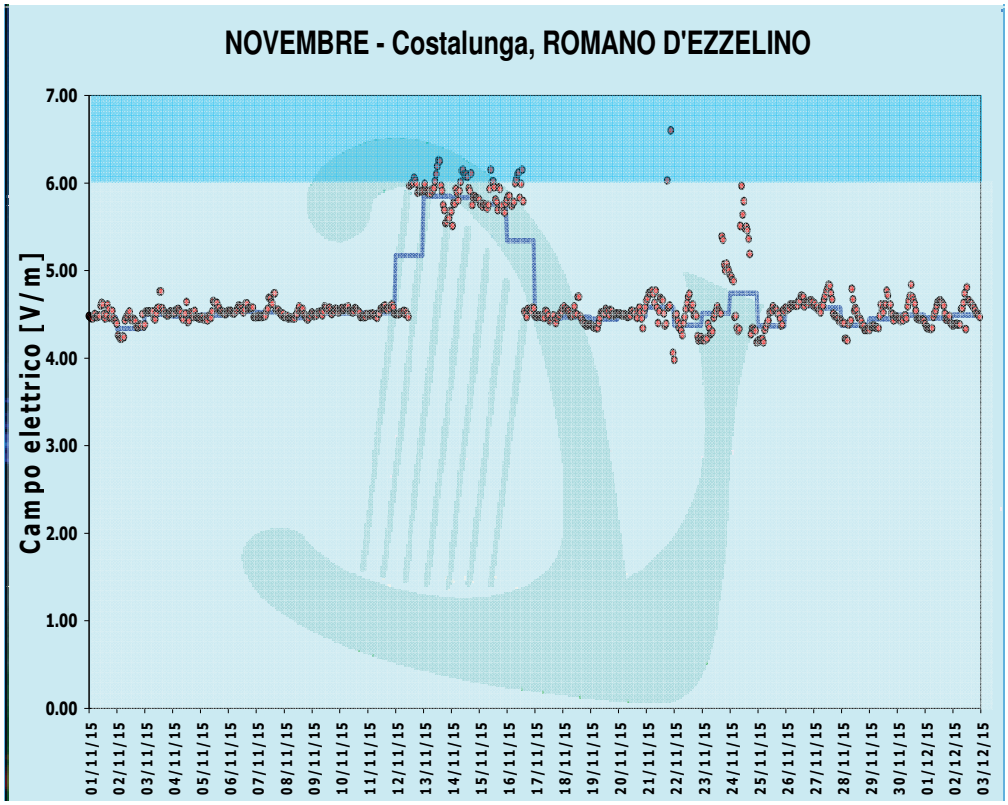
—	Valore medio giornaliero
◆	Valore massimo orario mediato su 6 minuti
	Valore di attenzione obbiettivo di qualità