

Meteo e Clima. Precipitazioni e temperature di gennaio 2015 in Veneto.

Teolo, venerdì 6 febbraio 2015. Precipitazioni scarse e temperature superiori alla media nel primo mese dell'anno 2015.

Precipitazioni

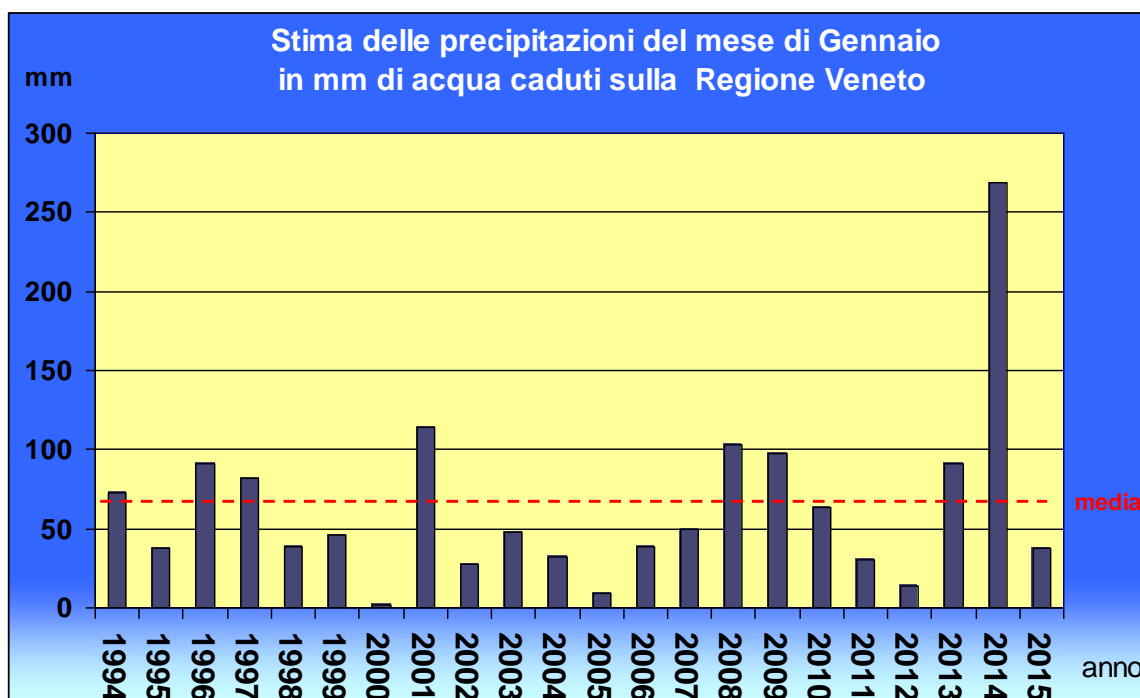
Nel mese di gennaio 2015 sono caduti sulla Regione Veneto mediamente **38 mm** di precipitazione; la media del periodo 1994-2014 è di **65 mm** (mediana 48 mm). Gli apporti meteorici mensili sul territorio regionale risultano **inferiori alla media** del **-42%** e sono stati stimati in circa **695** milioni di m³ di acqua.

I massimi apporti mensili sono stati registrati dalle stazioni di Turcati (Recoaro VI) con 123 mm e di Rifugio la Guardia (Recoaro VI) con 119 mm.

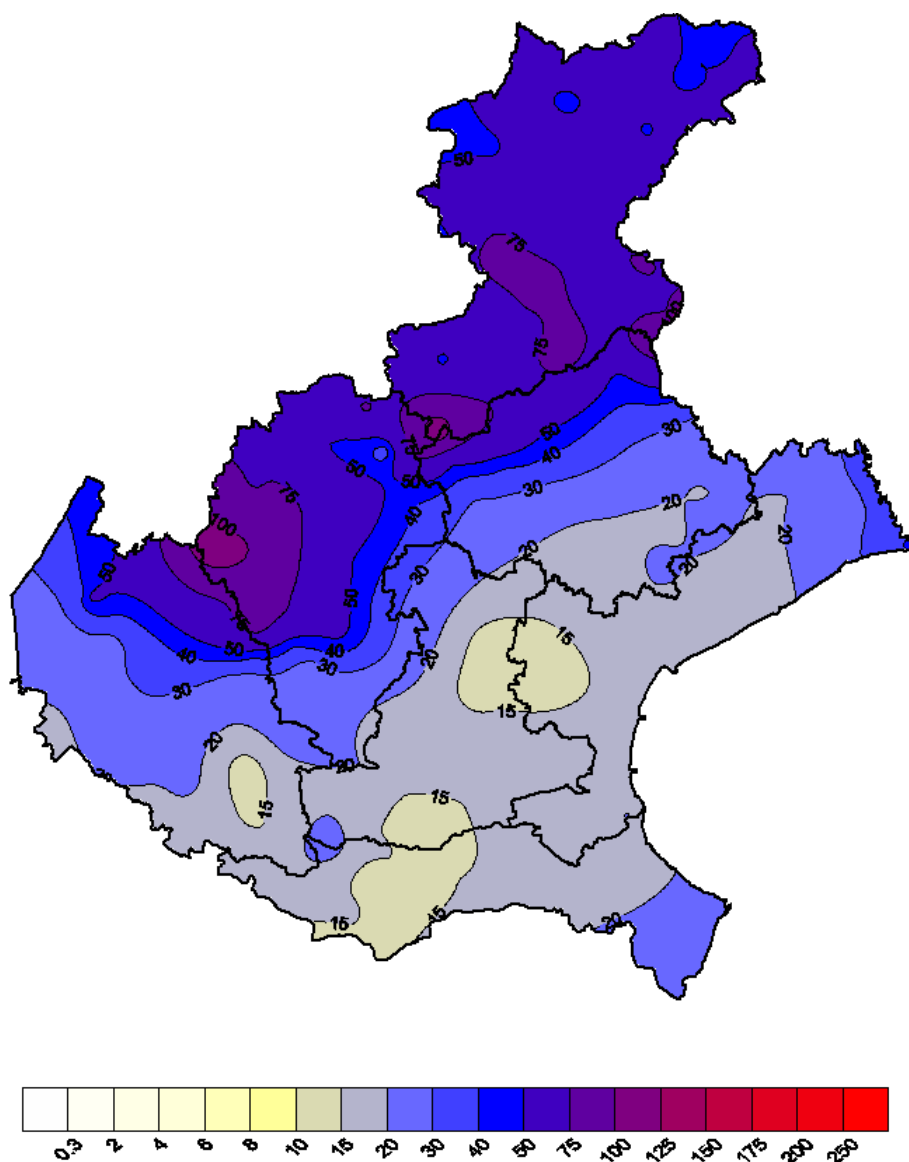
Gli apporti mensili minimi sono stati registrati dalle stazioni di Concadirame (RO) dove sono caduti 10 mm e di San Bellino (RO) con 11 mm.

A livello di bacino idrografico (considerandone solo la parte Veneta), rispetto alla media 1994-2014, si osservano ovunque **condizioni di deficit pluviometrico** del: -69% sulla Pianura tra Livenza e Piave, -68% sul Bacino Scolante e sul Sile, -64% sul Lemene, -60% sul Fissero-Tartaro-Canal Bianco, -51% sul Livenza, -49% sul Po, -39% sul Brenta, -29% sull'Adige e -14% sul Piave (si specifica che sull'area dolomitica settentrionale gli apporti risultano nella norma o lievemente superiori alla norma).

I mesi di gennaio e febbraio sono mediamente i meno piovosi dell'anno, pertanto, come si vede nell'istogramma sotto riportato, la scarsa piovosità del corrente mese è normale ed in netto contrasto con l'eccezionale piovosità del mese di gennaio dello scorso anno.



Istogramma delle precipitazioni mensili medie sul Veneto negli anni 1994-2015



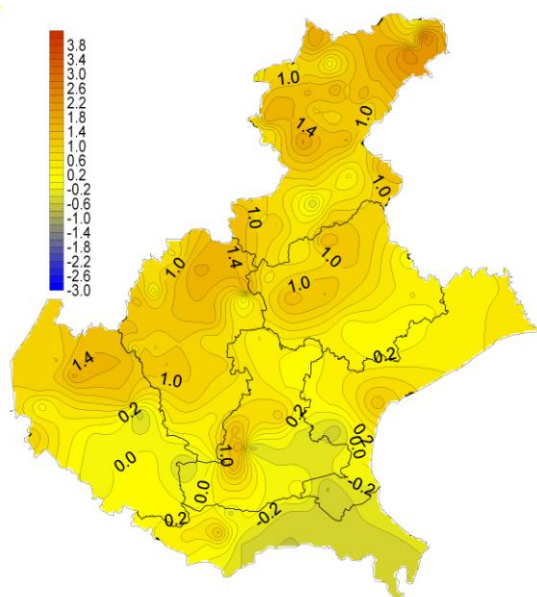
Carta delle precipitazioni (in mm) cadute nel mese di gennaio 2015 sul Veneto

Temperature

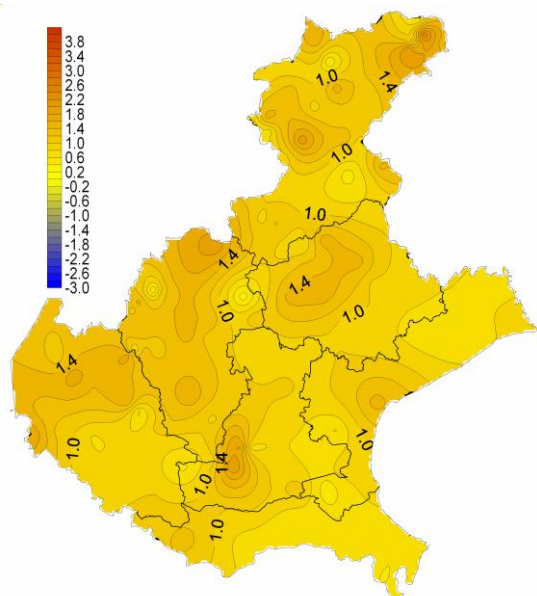
Anche il mese di gennaio 2015 è risultato complessivamente più caldo della media 1994-2014, soprattutto per quanto riguarda i valori di temperatura media delle massime, che in pianura risultano superiori alla media di 1.4-2.4 °C.

Le temperature medie mensili delle medie risultano superiori alla norma di 1-2 °C sull'intero territorio regionale.

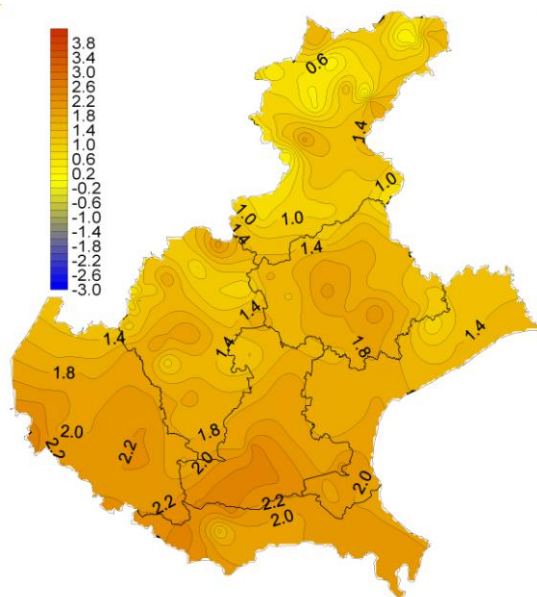
Le temperature medie delle minime di gennaio risultano prossime alla norma su gran parte della pianura centro meridionale e superiori alla norma anche di 1-1.5 °C sul Veneto settentrionale.



**Differenza rispetto alla media 1994-2015 delle
temperature medie delle minime di gennaio**



**Differenza rispetto alla media 1994-2015 delle
temperature medie delle medie di gennaio**



**Differenza rispetto alla media 1994-2015 delle
temperature medie delle massime di gennaio**