





| SCALA DEL | PERICOLO | Icone | STABILITA' DEL MANTO NEVOSO | PROBABILITA' DI DISTACCO DI VALANGHE |
|-----------|-------------|---|---|---|
| 5 | MOLTO FORTE |  | Il manto nevoso è in generale debolmente consolidato e per lo più instabile. | Sono da aspettarsi molte grandi valanghe spontanee, anche su terreno moderatamente ripido. |
| 4 | FORTE |  | Il manto nevoso è debolmente consolidato sulla maggior parte dei pendii ripidi*. | Il distacco è probabile già con un debole sovraccarico** su molti pendii ripidi. In alcune situazioni sono da aspettarsi molte valanghe spontanee di media grandezza e, talvolta, anche grandi valanghe. |
| 3 | MARCATO |  | Il manto nevoso presenta un consolidamento da moderato a debole su molti pendii ripidi*. | Il distacco è possibile con un debole sovraccarico** soprattutto sui pendii ripidi indicati. In alcune situazioni sono possibili valanghe spontanee di media grandezza e, in singoli casi, anche grandi valanghe. |
| 2 | MODERATO |  | Il manto nevoso è moderatamente consolidato su alcuni pendii ripidi*, per il resto è ben consolidato. | Il distacco è possibile soprattutto con un forte sovraccarico** sui pendii ripidi indicati. Non sono da aspettarsi grandi valanghe spontanee. |
| 1 | DEBOLE |  | Il manto nevoso è in generale ben consolidato oppure a debole coesione e senza tensioni. | Il distacco è generalmente possibile sdo con forte sovraccarico** su pochissimi punti sul terreno ripido estremo. Sono possibili solo scaricamenti e piccole valanghe spontanee. |

**) Sovraccarico forte / debole

*) Nel bollettino valanghe vengono generalmente descritti in modo più dettagliato (quota, esposizione, forma del terreno);
 → Pendio poco ripido: pendio con inclinazione inferiore a 30° ;
 → Pendio ripido: pendio con inclinazione superiore a 30°;
 → Terreno ripido estremo: pendii con caratteristiche sfavorevoli per quel che concerne l'inclinazione (in gran parte con inclinazione superiore a ca. 40 °), la forma del terreno, la vicinanza alle creste e la rugosità del suolo.

Spontaneo: senza l'intervento dell'uomo.

Esposizione : punto cardinale, verso il quale è rivolto un pendio .

Esposto: in questo caso significa: particolarmente esposto al pericolo .