

5.6 LA PROVINCIA DI VICENZA

Comuni n.	121
Abitanti	865.353
Densità di popolazione (ab/km ²)	317,8
Presenze turistiche	1.899.857
Abitanti equivalenti	870.558
Adesioni al compostaggio domestico	77.687
Comuni in Tariffa (ai sensi dell' art. 238 del D.Lgs 152/06)	34

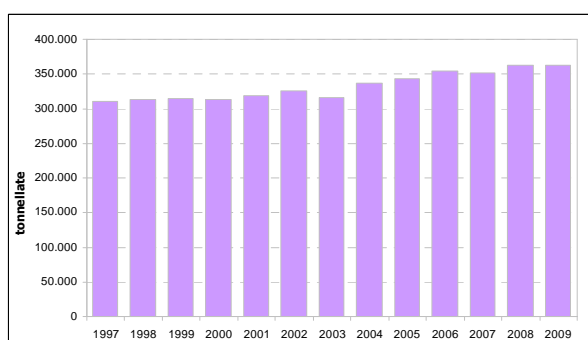
Dati anno 2009

La produzione di rifiuti urbani

	tonnellate	Var %
Produzione totale	362.992	0,04

	kg/ab*a	Var %
Produzione pro capite	419	-0,92

Dati anno 2009



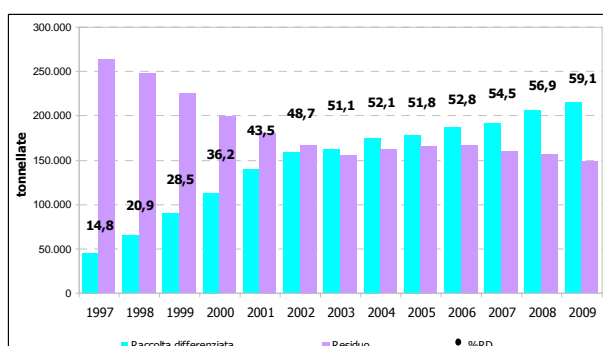
Produzione totale di rifiuto urbano - Anni 1997-2009 (Fonte: ARPAV - Osservatorio Regionale Rifiuti)

La raccolta differenziata

	tonnellate	Var %	kg/ab*a	Var %
Raccolta differenziata	214.368	0,04	248	2,92

Rifiuto Urbano Residuo	148.623	-5,07	172	-5,98
Secco/Indifferenziato	116.690	-0,07	135	-7,76
Spazzamento	17.340	0,05	20	3,75
Ingombranti	14.593	0,00	17	-1,41

Dati anno 2009

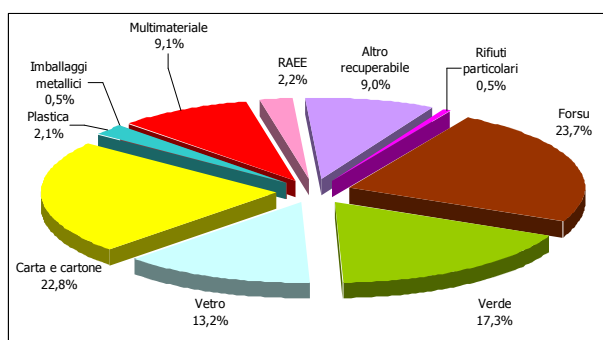


Produzione di rifiuto urbano differenziato e di rifiuto urbano residuo - Anni 1997-2009 (Fonte: ARPAV - Osservatorio Regionale Rifiuti)

I rifiuti avviati a recupero

	tonnellate	Var %	kg/ab*a	Var %
FORSU	50.780	2,44	58,7	1,45
Verde	37.091	4,60	42,9	3,59
Vetro	28.400	4,53	32,8	3,53
Carta e cartone	48.881	3,27	56,5	2,27
Plastica	4.402	-36,29	5,1	-36,90
Imballaggi metallici	252	-69,41	0,3	-69,70
Multimateriale	19.442	20,46	22,5	19,30
RAEE	4.700	23,00	5,4	21,82
Altro Recuperabile	19.274	6,82	22,3	5,80
Rifiuti Particolari	1.146	12,89	1,3	11,80

Dati anno 2009



Composizione media della raccolta differenziata - Anno 2009 (Fonte: ARPAV - Osservatorio Regionale Rifiuti)

Comune	Abitanti	Rifiuto totale	Pro capite	%RD	%IR	Ut. compostaggio domestico	Tariffa	Servito da ecocentro	Costo pro capite
Agugliaro	1.389	402.550	290	69,5	65,9	277	no	si	61
Albettone	2.144	612.259	286	64,5	59,1	422	no	no	77
Alonte	1.625	540.117	332	59,6	56,5	18	no	si	85
Altavilla Vicentina	11.613	5.584.176	481	55,6	52,3	157	si	si	85
Arcugnano	7.884	3.729.307	473	57,6	53,9	850	no	si	107
Asigliano Veneto	916	243.243	266	59,6	55,8	209	no	si	66
Barbarano Vicentino	4.528	1.754.735	388	63,0	60,1	309	no	si	84
Bolzano Vicentino	6.467	2.356.247	364	70,8	67,2	636	si	si	95
Brendola	6.649	2.262.344	340	66,2	62,5	100	si	si	94
Bressanvido	3.135	1.120.071	357	64,7	61,1	152	no	si	78
Caldogno	11.087	3.803.212	343	70,1	66,4	481	si	si	63
Camisano Vicentino	10.411	4.452.046	428	65,9	62,4	497	no	si	80
Campiglia dei Berici	1.787	468.578	262	65,7	62,0	360	no	si	62
Castegnero	2.777	891.248	321	61,9	58,7	304	no	si	67
Costabissara	6.948	2.596.334	374	74,2	69,7	472	no	si	71
Creazzo	11.155	4.330.659	388	67,2	64,4	1.337	si	si	85
Dueville	14.041	6.026.151	429	66,1	63,1	1.632	si	si	78
Gambugliano	840	172.941	206	60,9	57,6	10	no	no	0
Grancona	1.877	545.908	291	58,8	55,6	378	no	si	66
Grisignano di Zocco	4.300	1.840.697	428	68,1	64,3	0	si	si	0
Grumolo delle Abbadesse	3.744	1.387.548	371	66,9	62,9	337	no	si	61
Isola Vicentina	9.319	3.313.149	356	57,9	55,3	550	no	si	87
Longare	5.589	1.947.296	348	69,4	66,2	1.020	si	si	70
Lonigo	15.901	6.169.711	388	59,2	56,6	781	no	si	94
Montecchio Maggiore	23.857	8.675.171	364	61,7	58,7	1.300	si	si	97
Montecchio Precalcino	5.031	1.756.465	349	65,8	62,3	222	no	si	61
Montegalda	3.090	1.255.797	406	66,1	62,1	0	si	si	87
Montegaldella	1.808	709.683	393	71,9	68,3	144	si	si	67
Monteviale	2.503	972.180	388	50,8	48,5	318	no	si	62
Monticello Conte Otto	9.252	4.314.477	466	65,3	61,9	120	si	si	75
Mossano	1.808	676.071	374	53,5	51,0	89	no	si	90
Nanto	3.009	942.996	313	67,6	64,2	215	no	si	70
Noventa Vicentina	8.800	4.055.495	461	67,9	64,8	314	si	si	60
Orgiano	3.223	1.239.954	385	60,7	57,8	560	no	si	0
Pojana Maggiore	4.500	1.579.808	351	63,9	61,2	626	no	si	74
Quinto Vicentino	5.706	2.261.291	396	71,1	67,7	462	no	si	33
San Germano dei Berici	1.159	316.823	273	57,2	53,7	262	no	si	63
Sandrigo	8.620	3.242.103	376	71,5	68,1	826	si	si	74
Sarego	6.376	2.184.168	343	58,4	55,5	309	no	si	78
Sossano	4.437	1.160.383	262	53,8	52,0	1.098	no	si	69
Sovizzo	6.867	2.435.280	355	64,8	62,0	484	si	si	62
Torri di Quartesolo	11.827	6.051.985	512	66,5	63,6	588	si	si	84
Vicenza	115.550	70.752.744	612	48,9	45,3	4.628	si	si	149
Villaga	1.988	544.505	274	54,2	50,9	0	no	si	72
Zovencedo	846	199.130	235	57,0	53,5	160	no	no	56
VI1 Totale	376.383	171.877.036	457	57,9	54,5	24.014	17	42	99

Bacino VI1: produzione totale di rifiuti urbani, raccolta differenziata e rifiuto residuo - Anno 2009 - segue - (u.m. kg)

Comune	Abitanti	Rifiuto totale	Pro capite	%RD	%IR	Ut. compostaggio domestico	Tariffa	Servito da ecocentro	Costo pro capite
Arsiero	3.389	1.134.901	335	50,5	47,1	836	no	si	94
Breganze	8.750	2.974.795	340	69,9	66,6	1.748	si	si	55
Caltrano	2.659	725.218	273	43,7	41,1	291	no	si	65
Calvene	1.326	431.434	325	22,3	21,8	108	no	si	69
Carrè	3.663	1.420.894	388	28,8	27,6	175	no	si	100
Chiuppano	2.625	1.116.840	425	37,2	35,3	140	no	si	89
Cogollo del Cengio	3.442	1.017.089	295	68,8	64,9	400	no	si	82
Fara Vicentino	3.976	1.185.509	298	66,2	61,9	636	no	si	64
Laghi	128	55.760	436	26,0	25,2	67	no	si	256
Lastebasse	237	106.377	449	26,1	25,2	0	no	si	101
Lugo di Vicenza	3.765	1.218.811	324	64,7	62,1	998	no	si	68
Malo	14.510	4.998.318	344	64,6	60,4	1.842	no	si	65
Marano Vicentino	9.767	3.352.416	343	68,4	65,4	800	no	si	88
Monte di Malo	2.881	1.067.431	371	18,2	17,3	419	no	si	75
Pedemonte	784	276.255	352	25,0	24,2	0	no	no	70
Piovene Rocchette	8.324	2.846.592	342	65,5	63,6	759	no	si	83
Posina	592	264.906	447	28,7	28,0	281	no	si	122
Salcedo	1.022	345.664	338	34,5	32,0	0	no	si	73
San Vito di Leguzzano	3.578	1.240.445	347	61,4	58,1	551	no	si	85
Santorso	5.823	1.619.209	278	60,6	57,4	1.183	no	no	66
Sarcedo	5.327	1.252.863	235	69,9	65,9	1.455	no	si	71
Schio	39.586	18.658.027	471	61,2	60,0	5.971	no	si	91
Thiene	23.082	10.218.135	443	64,3	62,1	1.455	no	si	94
Tonezza del Cimone	595	590.390	992	16,8	15,9	0	no	si	269
Torrelvicino	6.047	1.764.088	292	59,9	56,5	1.000	no	si	81
Valdastico	1.431	448.741	314	28,8	27,9	283	no	si	71
Valli del Pasubio	3.398	1.147.450	338	29,5	27,8	0	no	no	73
Velo d'Astico	2.429	646.792	266	63,7	59,8	700	no	si	68
Villaverla	6.230	2.155.932	346	74,7	70,4	569	no	si	75
Zanè	6.600	2.411.881	365	62,7	60,5	265	no	si	95
Zugliano	6.766	1.995.691	295	62,6	59,9	1.108	no	si	63
VI2 Totale	182.732	68.688.854	376	59,8	57,5	24.040	1	28	82

Bacino VI2: produzione totale di rifiuti urbani, raccolta differenziata e rifiuto residuo - Anno 2009 - (u.m. kg)

Comune	Abitanti	Rifiuto totale	Pro capite	%RD	%IR	Ut. compostaggio domestico	Tariffa	Servito da ecocentro	Costo pro capite
Altissimo	2.305	536.340	233	61,0	57,4	0	no	si	57
Arzignano	25.823	9.851.572	382	64,9	61,8	612	si	si	86
Brogliano	3.780	1.082.764	286	66,0	62,7	662	si	si	64
Castelgomberto	6.193	1.986.702	321	63,1	60,9	1.320	si	si	71
Chiampo	12.892	3.926.092	305	65,1	61,6	118	si	si	68
Cornedo Vicentino	11.967	3.783.602	316	60,9	57,8	2.076	si	si	74
Crespadoro	1.525	410.396	269	50,4	47,6	0	no	no	81
Gambellara	3.377	1.121.174	332	66,4	63,0	276	si	si	82
Montebello Vicentino	6.557	2.365.695	361	63,5	61,7	462	no	si	80
Montorso Vicentino	3.172	997.352	314	63,8	60,2	299	si	si	74
Nogarole Vicentino	1.114	284.765	256	68,5	64,5	0	no	si	76
Recoaro Terme	6.849	2.176.507	318	64,6	60,9	2.190	si	si	76
San Pietro Mussolino	1.613	345.747	214	65,6	61,2	120	no	no	61
Trissino	8.554	2.903.044	339	61,5	58,1	874	si	si	75
Valdagno	26.829	10.106.901	377	65,2	59,4	4.561	si	si	81
Zermeghedo	1.383	453.920	328	62,2	59,1	72	no	si	94
VI3 Totale	123.933	42.332.573	342	64,1	60,3	13.642	10	14	77

Bacino VI3: produzione totale di rifiuti urbani, raccolta differenziata e rifiuto residuo - Anno 2009 - (u.m. kg)

Comune	Abitanti	Rifiuto totale	Pro capite	%RD	%IR	Ut. compostaggio domestico	Tariffa	Servito da ecocentro	Costo pro capite
Asiago	6.488	5.212.327	803	22,8	22,2	576	si	no	221
Conco	2.236	1.238.462	554	19,9	17,4	285	no	si	132
Enego	1.898	1.037.789	547	6,6	6,1	36	no	no	127
Foza	737	321.035	436	21,9	18,9	0	no	no	132
Gallio	2.483	1.870.972	754	17,9	17,1	0	no	no	213
Lusiana	2.836	1.085.216	383	24,8	23,1	595	no	si	115
Roana	4.248	3.040.193	716	25,7	24,6	0	no	no	171
Rotzo	623	301.172	483	37,1	35,0	0	no	no	149
VI4 Totale	21.549	14.107.166	655	21,8	20,7	1.492	1	2	174

Bacino VI4: produzione totale di rifiuti urbani, raccolta differenziata e rifiuto residuo - Anno 2009 - (u.m. kg)

Comune	Abitanti	Rifiuto totale	Pro capite	%RD	%IR	Ut. compostaggio domestico	Tariffa	Servito da ecocentro	Costo pro capite
Bassano del Grappa	43.015	20.907.606	486	70,4	69,9	1.149	no	si	128
Campolongo sul Brenta	827	323.617	391	39,4	39,2	0	no	no	82
Cartigliano	3.848	1.074.826	279	67,5	68,6	457	no	si	83
Cassola	14.041	5.359.368	382	66,3	68,1	1.060	no	si	89
Cismon del Grappa	1.031	346.026	336	37,3	36,0	0	no	no	0
Marostica	13.761	4.927.936	358	67,1	66,3	2.778	si	si	75
Mason Vicentino	3.488	1.112.719	319	63,6	61,0	745	no	si	75
Molvena	2.644	883.635	334	61,3	59,6	577	no	si	77
Mussolente	7.717	2.521.386	327	65,4	65,9	1.066	si	si	89
Nove	5.060	1.798.846	356	71,4	72,6	1.047	no	si	78
Pianezze	2.074	765.875	369	62,5	60,0	456	no	si	77
Pove del Grappa	3.100	1.253.010	404	44,1	45,1	280	no	si	0
Pozzoleone	2.816	849.147	302	49,2	48,2	349	no	si	44
Romano d'Ezzelino	14.688	5.792.702	394	62,7	64,1	430	si	si	88
Rosà	13.970	6.607.177	473	68,9	69,1	2.023	no	si	77
Rossano Veneto	7.875	2.615.274	332	68,6	69,5	626	si	si	95
San Nazario	1.830	740.585	405	39,2	37,2	0	no	no	92
Schiavon	2.601	915.167	352	66,4	64,6	451	no	si	70
Solagna	1.915	847.075	442	41,9	40,3	0	no	si	82
Tezze sul Brenta	12.569	5.678.364	452	68,2	68,7	1.005	si	si	90
Valstagna	1.886	665.802	353	39,1	37,8	0	no	no	80
VI5 Totale	160.756	65.986.143	410	66,0	66,0	14.499	5	17	93

Bacino VI5: produzione totale di rifiuti urbani, raccolta differenziata e rifiuto residuo - Anno 2009 - (u.m. kg)