

CLASSIFICAZIONE ACQUE DI BALNEAZIONE PER IL 2014 (DATI 2010-2013) - LAGHI

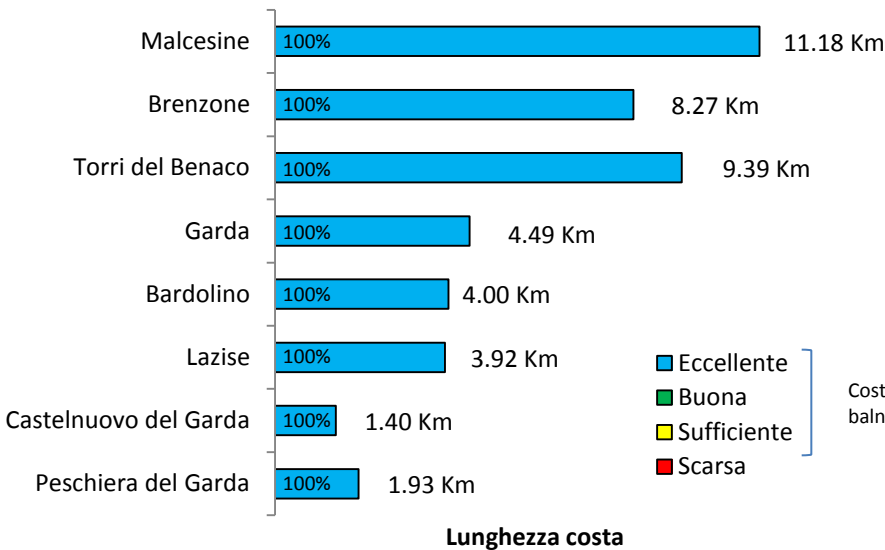
Annualmente la Regione provvede alla classificazione delle acque di balneazione del Veneto sulla base dei dati rilevati da ARPAV nelle ultime quattro stagioni balneari.

Il giudizio di qualità è basato sul calcolo statistico del 95 percentile (o 90 percentile) della normale funzione di densità di probabilità (PDF) log 10 dei dati microbiologici.

Parametri	Classi di Qualità			
	Eccellente	Buona	Sufficiente	Scarsa
(MPN o UFC/100 ml)	Eccellente	Buona	Sufficiente	Scarsa
Enterococchi Intestinali	200 (*)	400 (*)	330 (**)	>330 (**)
Escherichia coli	500 (*)	1000 (*)	900 (**)	>900 (**)


(*) sulla base del 95 percentile; (**) sulla base del 90 percentile

LAGO DI GARDA

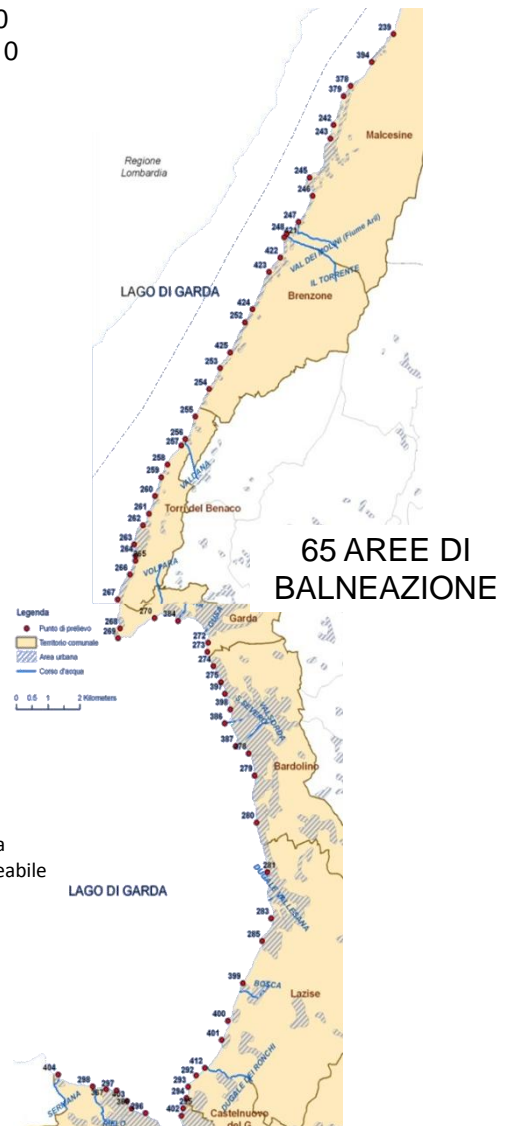


Dei 44.93 Km di costa controllata il 100% è di qualità "eccellente"

LAGHI MINORI



100% di qualità "eccellente"



Excellent bathing water quality

☆☆☆ excellent
☆☆ good
☆ sufficient
— poor

PUNTI DI CONTROLLO:

- 1 lago del Mis
- 2 sul lago di Lago
- 3 lago di Santa Croce
- 2 sul lago di Santa Maria