

Il tempo previsto nei prossimi giorni

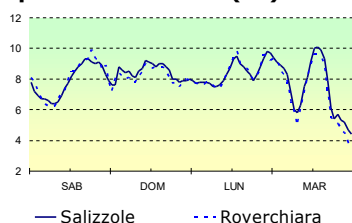
Evoluzione Generale La presenza di un campo d'alta pressione garantisce ampi spazi di sereno e incrementa l'inversione termica, fino al formarsi di alcune nebbie sulle zone pianeggianti; la circolazione in seguito diventa leggermente ciclonica, portando però solo qualche nube alta ed erodendo l'inversione soprattutto a fine periodo sulle zone montane.

www.arpa.veneto.it/previsioni/it/html/index.php

	giovedì 5		venerdì 6		sabato 7	
	Mattina	Pomeriggio	Mattina	Pomeriggio	Mattina	Pomeriggio
Probabilità Precipitazioni	Nulla 0 %		Nulla 0 %		Nulla 0 %	
Venti	Deboli Nord/Orientali		Deboli Variabili		Deboli Variabili	
Temperatura	Min =	Max ↑	Min ↑	Max =	Min =	Max =

Informazioni agroclimatiche e territoriali

Temperatura aria 2m (°C) ultimi 4 g.



Somme termiche (°C)

	base 0 dal 1 gennaio			base 10 dal 1 aprile		
	2019	2018	storica	2019	2018	storica
SZ	5233	5410	4583	2232	2458	1799
RV	5087	5227		2106	2308	

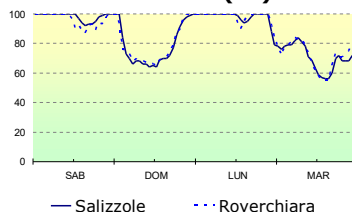
SZ = Salizzole; RV = Roverchiara

Dai Servizi Fitosanitari

- settore cerealicolo -

Frumento Mediamente la superficie ancora da seminare, si attesta attorno al 30/40%. Le abbondanti e ripetute precipitazioni di novembre hanno impedito e impediscono la preparazione del terreno per la semina e considerato oramai il periodo e le condizioni climatiche, si forniscono alcune indicazioni in merito: la temperatura minima per la germinazione è di 4° C con un ottimo attorno ai 20°C. Il periodo di nascita in condizioni ottimali è attorno ai 10 giorni, che aumenta progressivamente con la diminuzione della temperatura e non dovrebbe superare le 3 settimane. Il chicco di grano nel terreno assorbe umidità fino al 45% del suo peso secco, rigonfiandosi, per poi emettere la radichetta. Se la temperatura rallenta il processo, il seme inizia a marcire soprattutto se in asfissia radicale causa precipitazioni/ristagni. Una volta nata la piantina blocca qualsiasi attività vegetativa a 0° C. In base a queste considerazioni, integrate con le informazioni sulle caratteristiche agronomiche della varietà fornite dalla ditta sementiera e controllando le previsioni meteo, la semina può essere ancora possibile. Su terreni lavorati, impiegare mezzi meccanici leggeri per non compattare il terreno e creare aree di asfissia.

Umidità rel. aria 2m (%) ultimi 4 g.



Precipitazioni (mm) ultimi giorni

stazione/giorni	27/11	01/12	02/12
Vangadizza	4,4	1,4	8,8
Salizzole	6,6	2,4	6,2
Sorgà	7	3,8	6
Roverchiara	5,8	1,2	6,4
Buttapietra	8,4	4,4	7,2

Novembre da Record

per pioggia neve e temperature

www.arpa.veneto.it/notizie/in-primo-piano/novembre-in-veneto-record-per-pioggia-neve-e-temperature-1

Agrometeo Nitrati

Avviso per lo spandimento

http://piave.veneto.it/web/eventi-news/news-dettaglio?p_p_id=COMMUNITY_DETAIL_WAR_piavewebcontent&p_p_lifecycle=1&p_p_state=normal&p_p_mode=view&template=/regione/veneto/presentation/news-detail&uiid=edad2a14-6358-4ee0-881e-3542012de9b9

Ammoniac/Gas-serra

Convegno su emissioni in agricoltura

http://piave.veneto.it/web/eventi-news/news-dettaglio?p_p_id=COMMUNITY_DETAIL_WAR_piavewebcontent&p_p_lifecycle=1&p_p_state=normal&p_p_mode=view&template=/regione/veneto/presentation/news-detail&uiid=dc8e3d12-12e9-474c-b9e1-e1860ef59921

- settore olivicolo -


www.arpa.veneto.it/bolagro/agrometeoregione/veneto.html

Bollettino colture erbacee

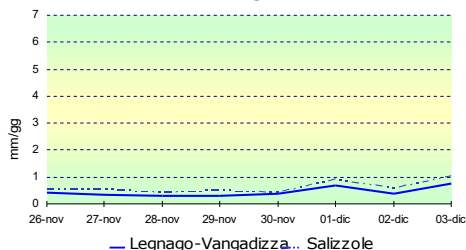
www.venetoagricoltura.org/argomento/bollettino-culture-erbacee/

Bagnatura Fogliare (ore) ultimi 4 g.

Stazione di Sorgà



Evapotraspirazione Potenziale (mm/gg) ultimi 8 giorni



Vangadizza	RIEPILOGO DATI MESE DI NOVEMBRE																													
gg	1	2	3	4	5	6	7	8	9	10	11	12	13	14	15	16	17	18	19	20	21	22	23	24	25	26	27	28	29	30
T.min	6,5	9,1	11	9,1	10	7,2	6,8	9,9	6,2	3,7	6	8,9	4,2	3,5	7,2	5,5	5	3,4	8,6	8,5	9,3	8,5	11	13	9,8	5,5	6,5	9,2	7,4	6,2
T.max	13	11	14	19	17	14	13	13	13,1	15	11	12	12	13	13	11	14,4	12	11	14	13	13	14	15	18	14	10,6	11	10,6	9,1
Prec.	0	3,4	9,4	0,2	2,6	0	0,2	1,9	7,2	0	6,2	3,0	8,4	0,4	1,9	11	30,2	11	8	0	1,2	0,6	6	17	0	0,2	4,4	0	0	0
Sorgà																														
T.min	8,8	9,7	11	10	8,4	6,8	5,8	9,8	6,8	3,2	5,2	8,8	4	1,6	6,8	5,1	5,1	3	8,7	8,7	9,4	8,1	11	13	10	5,6	6,1	8,7	5,8	6,1
T.max	14	11	14	19	17	15	14	12	13,6	17	10	10	12	14	12	12	15,1	11	12	13	13	14	13	15	19	15	11	11	11,5	9,1
Prec.	0	14	37	0	5	0,4	0,6	1,6	6	0	8,4	24	7,2	1,6	30	10	31,6	8,4	6,6	0	1,2	0,2	9,2	19	0	0,2	7	0	0	0

Il proverbio della settimana

A San Nicola de Bari, el freddo fa festa ai scolari

La fase lunare

Luna crescente



Il prossimo bollettino

mercoledì 11 dicembre