

ORTO – GIARDINO

6

SIAMO IN **AUTUNNO**: PREPARIAMO IL NOSTRO ORTO GIARDINO.



VASCONE



ARGILLA



VERSIAMO L'ARGILLA.



INTERRIAMO I BULBI.



SISTEMIAMO I VASI E INNAFFIAMO I BULBI INTERRATI.

È ARRIVATO L'**INVERNO** CON IL FREDDO!



I BULBI RIPOSANO.

COPRIAMO I VASI CON LE FOGLIE.


GENNAIO 2018

SONO TRASCORSI DUE MESI DA QUANDO ABBIAMO INTERRATO I BULBI.

SIAMO ANDATI A GUARDARE, ABBIAMO SPOSTATO LE FOGLIE SECHE E


ABBIAMO VISTO CHE ...

STANNO SPUNTANDO!



FEBBRAIO 2018


IN MANCANZA DI PIOGGIA BAGNIAMO I NOSTRI BULBI.



ABBIAMO VISTO, TRA LE FOGLIE SECCHIE, L' INSALATINA PIANTATA LO SCORSO ANNO.



L'ABBIAMO TRAPIANTATA IN UN VASO E POI BAGNATA.



È ARRIVATO IL FREDDO. TUTTO È GHIACCIATO, ABBIAMO AGGIUNTO FOGLIE SECHE PER PROTEGGERE LE TENERE PIANTINE.



1 MARZO 2018

È ARRIVATA LA NEVE, TUTTO È BIANCO.



08 MARZO 2018

È SBOCCIATO IL PRIMO FIORE!



ABBIAMO TOLTO LE FOGLIE



E ABBIAMO VISTO CHE ... SONO SPUNTATI ALTRI FIORI.

