

Bollettino BOE DELTA DEL PO

117

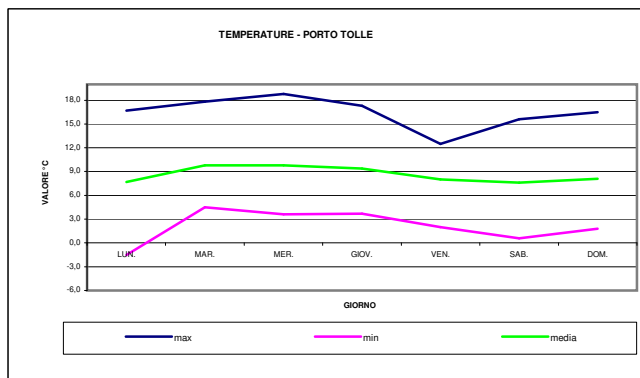
del 27 Aprile 2019

SITUAZIONE METEOROLOGICA GENERALE

dal 25/02/2019 al 03/03/2019

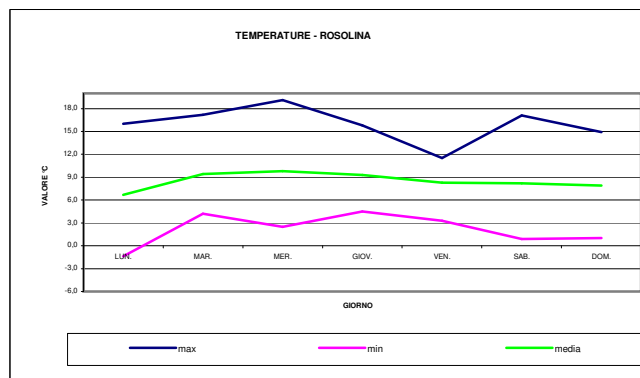
Porto Tolle

TEMPERATURA	LUN.	MAR.	MER.	GIOV.	VEN.	SAB.	DOM.
max	16,7	17,8	18,8	17,3	12,5	15,6	16,5
min	-1,5	4,5	3,6	3,7	2,0	0,6	1,8
media	7,7	9,8	9,8	9,4	8,0	7,6	8,1
precipitazioni mm	0,0	0,0	0,0	0,0	0,0	0,0	0,0
condizioni meteo			N.D.	N.D.		N.D.	N.D.



Rosolina

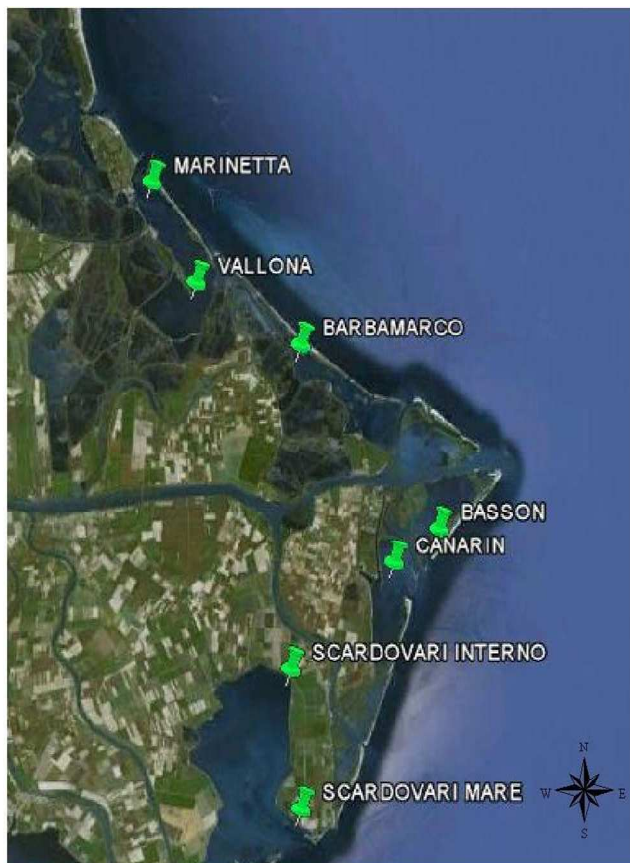
TEMPERATURA	LUN.	MAR.	MER.	GIOV.	VEN.	SAB.	DOM.
max	16,0	17,2	19,1	15,8	11,5	17,1	14,9
min	-1,4	4,2	2,5	4,5	3,3	0,9	1,0
media	6,7	9,4	9,8	9,3	8,3	8,2	7,9
precipitazioni mm	0,0	0,0	0,0	0,0	0,0	0,0	0,0
condizioni meteo			N.D.	N.D.		N.D.	N.D.



N.D. non disponibile

Localizzazione delle sonde

Il bollettino è suddiviso in tre sezioni; nella prima sezione sono contenuti i valori medi, minimi e massimi dei dati non validati riferiti al giorno precedente l'emissione del bollettino giornaliero e la tendenza, di ogni singolo valore, rispetto ai dati del giorno prima. Nella seconda sezione sono inseriti i grafici che illustrano il confronto dei singoli parametri tra le varie aree lagunari monitorate. I dati utilizzati per l'elaborazione risultano essere quelli validati e riguardano la settimana di riferimento indicata. Nella terza sezione sono rappresentati: i dati di marea, prodotti dalla Rete mareografica nazionale rilevati presso la stazione di Venezia e di Ravenna e i dati medi di portata rilevati presso la stazione ARPA dell'Emilia Romagna di Pontelagoscuro.





Bollettino BOE DELTA DEL PO

117

del 27 Aprile 2019

SEZIONE 1 MEDIE DEI DATI IN ATTESA DI VALIDAZIONE E ANDAMENTO RISPETTO AL VALORE DEL GIORNO PRECEDENTE

TEMPERATURA °C										
	STATO SENSORE	medio			min			max		
DATA	26/4/19	25/4/19	26/4/19		25/4/19	26/4/19		25/4/19	26/4/19	
BASSON	A	16,6	17,5	↑	15,0	16,1	↑	18,3	18,8	↑
MARINETTA	@	0,0	0,0		0,0	0,0		0,0	0,0	
SCARDOVARI INTERNO	A	18,1	18,5	↑	17,6	18,1	↑	18,5	18,9	↑
SCARDOVARI MARE	A	16,9	17,9	↑	14,9	17,1	↑	18,0	18,4	↑
VALLONA	A	17,6	17,9	↑	16,8	17,4	↑	19,1	18,7	↓
CANARIN	A	16,8	17,6	↑	15,3	17,0	↑	18,1	18,6	↑
BARBAMARCO	A	17,5	18,0	↑	16,6	17,3	↑	18,8	18,9	↑

pH unità di pH										
	STATO SENSORE	medio			min			max		
DATA	26/4/19	25/4/19	26/4/19		25/4/19	26/4/19		25/4/19	26/4/19	
BASSON	A	8,3	8,3	→	8,2	8,2	→	8,4	8,4	→
MARINETTA	@	0,0	0,0		0,0	0,0		0,0	0,0	
SCARDOVARI INTERNO	A	8,4	8,4	→	8,2	8,2	→	8,5	8,6	↑
SCARDOVARI MARE	A	8,1	7,1	↓	8,0	6,7	↓	8,2	8,2	→
VALLONA	A	8,4	8,4	→	8,3	8,3	→	8,6	8,5	↓
CANARIN	A	8,2	8,2	→	8,1	7,9	↓	8,3	8,3	→
BARBAMARCO	A	6,8	6,8	→	6,8	6,7	↓	6,8	6,8	→

- A sonda attiva
- N.A. sonda disattivata
- ** collegamento interrotto
- *** medie dati parziali
- # dato non disponibile-elettrodo di misura in attesa di manutenzione
- @ sonda in manutenzione



Bollettino BOE DELTA DEL PO

117

del 27 Aprile 2019

SALINITA' ‰										
	STATO SENSORE	medio			min			max		
DATA	26/4/19	25/4/19	26/4/19	25/4/19	26/4/19	25/4/19	26/4/19	25/4/19	26/4/19	
BASSON	A	24,7	19,2	↓	16,3	12,5	↓	31,4	26,2	↓
MARINETTA	@	0,0	0,0		0,0	0,0		0,0	0,0	
SCARDOVARI INTERNO	A	22,5	22,5	→	20,6	21,6	↑	23,7	23,8	↑
SCARDOVARI MARE	A	26,0	23,9	↓	23,6	22,3	↓	31,8	25,5	↓
VALLONA	A	24,1	23,8	↓	23,1	22,5	↓	25,7	25,7	→
CANARIN	A	24,9	21,3	↓	18,7	19,0	↑	29,4	24,4	↓
BARBAMARCO	A	26,3	24,8	↓	25,7	23,7	↓	28,6	26,1	↓

OSSIGENO DISCIOLTO mg/L										
	STATO SENSORE	medio			min			max		
DATA	26/4/19	25/4/19	26/4/19	25/4/19	26/4/19	25/4/19	26/4/19	25/4/19	26/4/19	
BASSON	A	7,7	7,5	↓	6,1	5,9	↓	8,9	9,1	↑
MARINETTA	@	0,0	0,0		0,0	0,0		0,0	0,0	
SCARDOVARI INTERNO	A	7,7	8,6	↑	6,2	5,9	↓	9,5	10,5	↑
SCARDOVARI MARE	A	7,5	7,7	↑	5,7	6,4	↑	8,4	8,9	↑
VALLONA	A	9,0	8,2	↓	6,8	6,9	↑	12,1	9,7	↓
CANARIN	A	7,4	6,6	↓	5,8	3,1	↓	8,6	8,5	↓
BARBAMARCO	A	8,2	9,0	↑	6,3	7,0	↑	10,1	15,5	↑

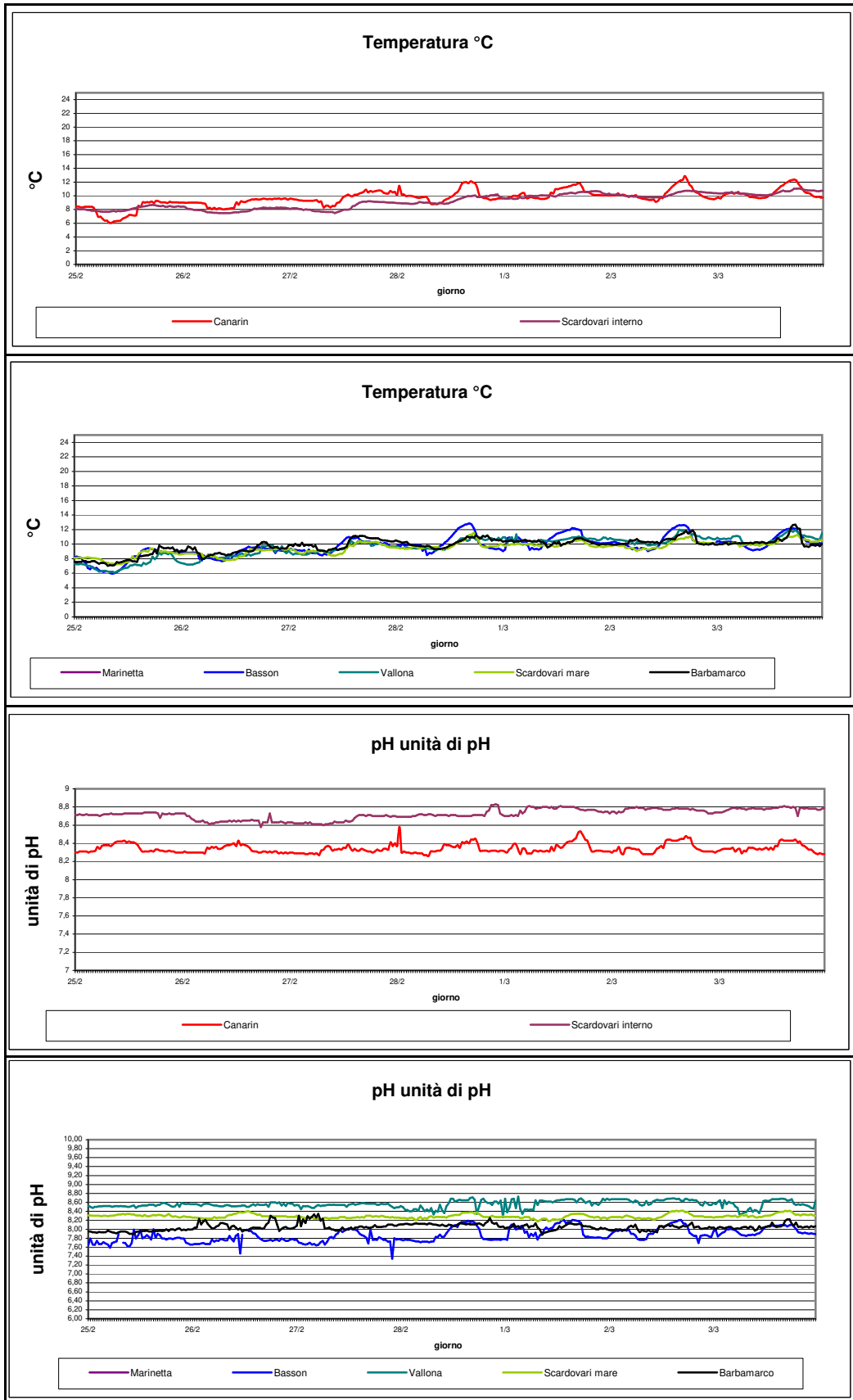
CLOROFILLA ug/L										
	STATO SENSORE	medio			min			max		
DATA	26/4/19	25/4/19	26/4/19	25/4/19	26/4/19	25/4/19	26/4/19	25/4/19	26/4/19	
SCARDOVARI INTERNO	A	1,9	4,5	↑	0,6	0,7	↑	5,9	11,8	↑
SCARDOVARI MARE	A	2,1	3,2	↑	1,3	1,7	↑	3,7	5,9	↑
BARBAMARCO	A	3,4	4,7	↑	1,1	1,8	↑	10,6	14,2	↑



arpav

SEZIONE 2

GRAFICI DEI DATI VALIDATI dal 25/02/2019 al 03/03/2019





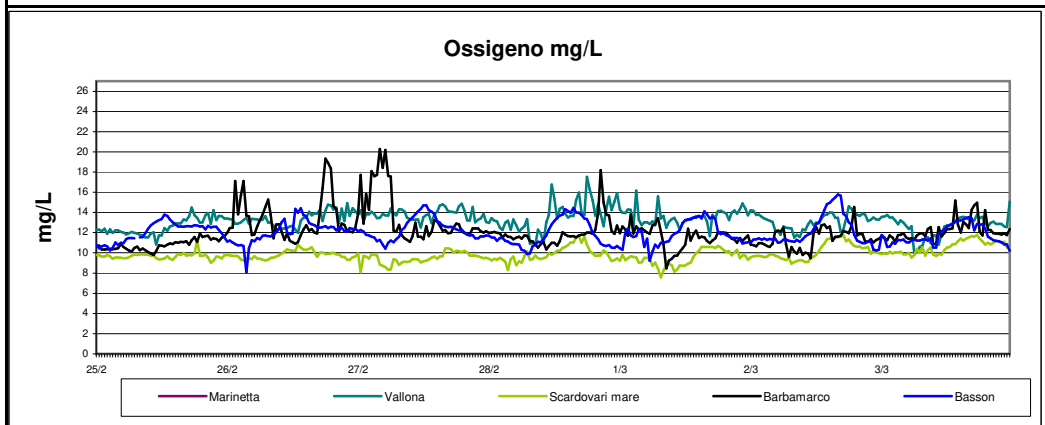
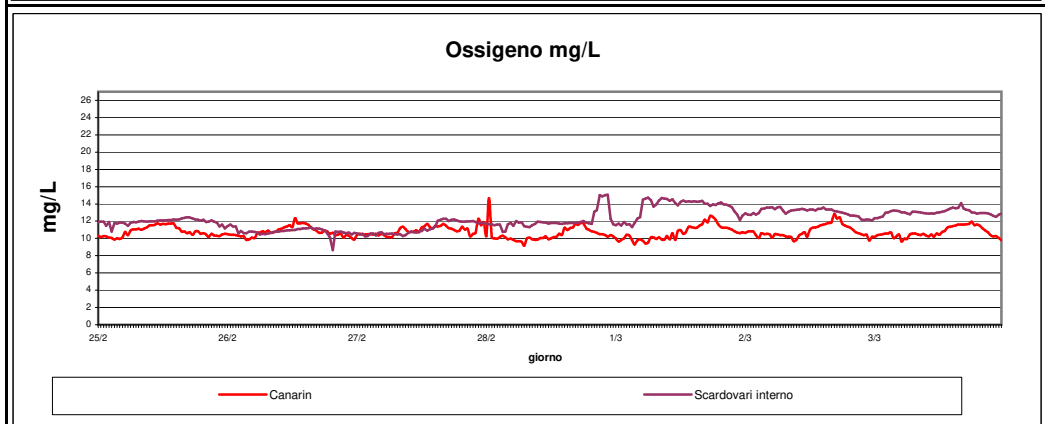
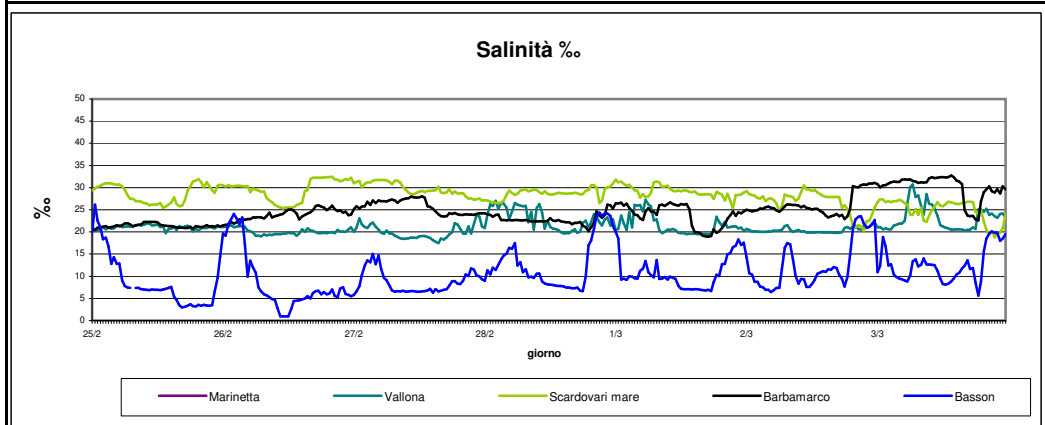
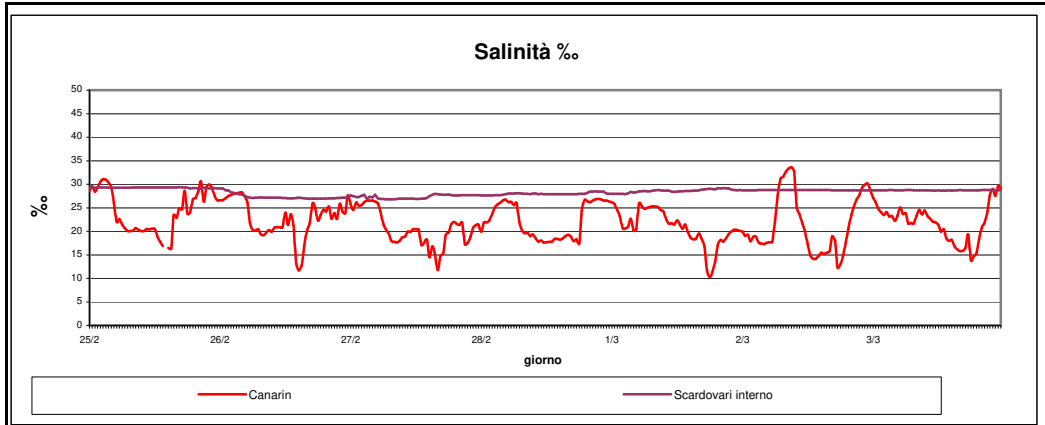
arpav

Dipartimento Provinciale di Rovigo
SERVIZIO STATO DELL'AMBIENTE
www.arpa.veneto.it

Bollettino BOE DELTA DEL PO

117

del 27 Aprile 2019





arpav

Dipartimento Provinciale di Rovigo
SERVIZIO STATO DELL'AMBIENTE
www.arpa.veneto.it

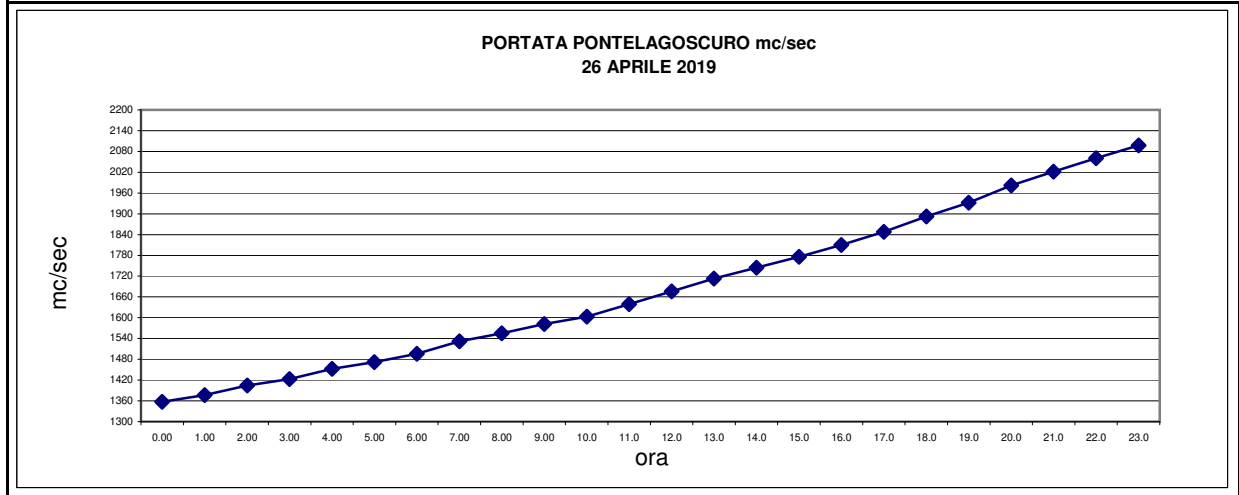
Bollettino BOE DELTA DEL PO

117

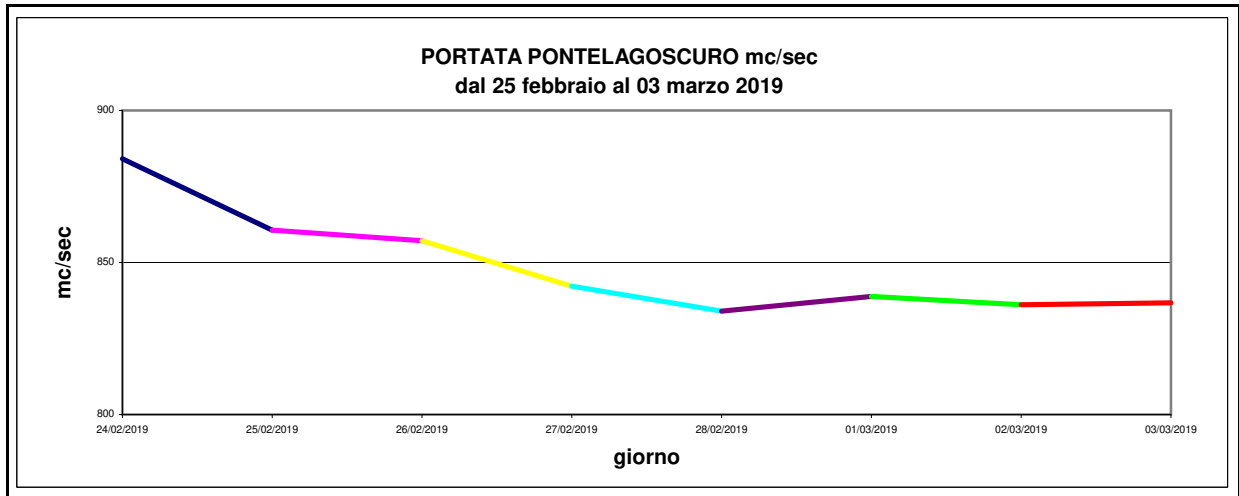
del 27 Aprile 2019

SEZIONE 3

RAPPRESENTAZIONE GRAFICA GIORNALIERA DELLA PORTATA



RAPPRESENTAZIONE GRAFICA SETTIMANALE DELLA PORTATA



RAPPRESENTAZIONE GRAFICA SETTIMANALE DELLA MAREA

