



arpav

# Bollettino BOE DELTA DEL PO

86

del 27 Marzo 2019

## SITUAZIONE METEOROLOGICA GENERALE

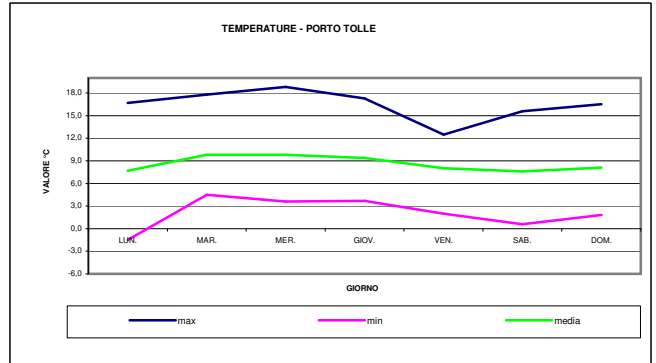
dal

25/02/2019

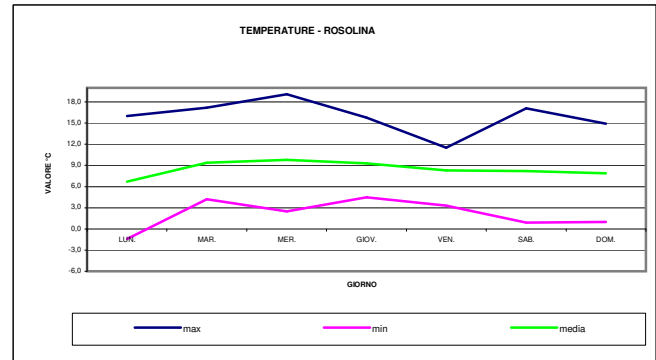
al

03/03/2019

		Porto Tolle						
TEMPERATURA	LUN.	MAR.	MER.	GIOV.	VEN.	SAB.	DOM.	
max	16,7	17,8	18,8	17,3	12,5	15,6	16,5	
min	-1,5	4,5	3,6	3,7	2,0	0,6	1,8	
media	7,7	9,8	9,8	9,4	8,0	7,6	8,1	
precipitazioni mm	0,0	0,0	0,0	0,0	0,0	0,0	0,0	
condizioni meteo			N.D.	N.D.		N.D.	N.D.	



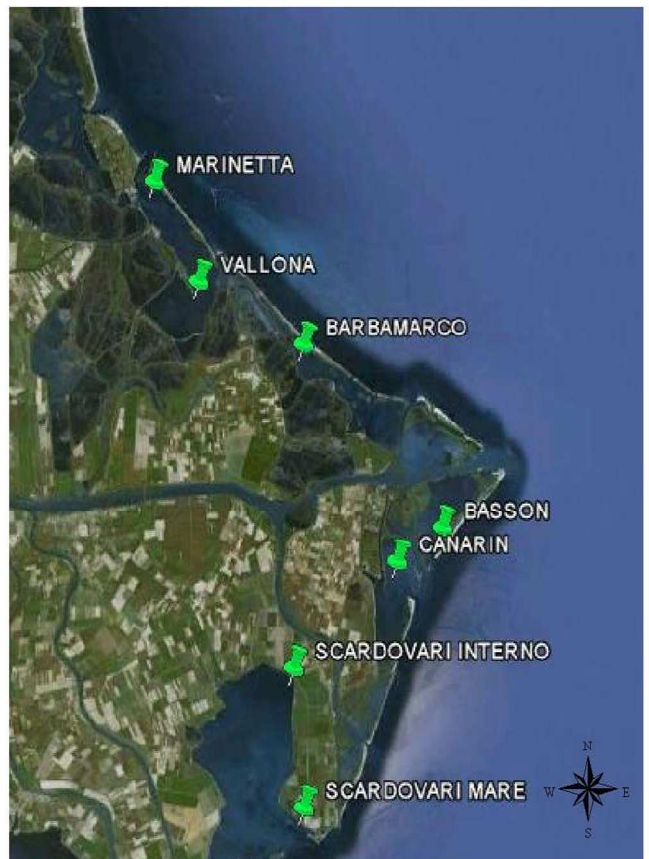
		Rosolina						
TEMPERATURA	LUN.	MAR.	MER.	GIOV.	VEN.	SAB.	DOM.	
max	16,0	17,2	19,1	15,8	11,5	17,1	14,9	
min	-1,4	4,2	2,5	4,5	3,3	0,9	1,0	
media	6,7	9,4	9,8	9,3	8,3	8,2	7,9	
precipitazioni mm	0,0	0,0	0,0	0,0	0,0	0,0	0,0	
condizioni meteo			N.D.	N.D.		N.D.	N.D.	



N.D. non disponibile

Il bollettino è suddiviso in tre sezioni; nella prima sezione sono contenuti i valori medi, minimi e massimi dei dati non validati riferiti al giorno precedente l'emissione del bollettino giornaliero e la tendenza, di ogni singolo valore, rispetto ai dati del giorno prima. Nella seconda sezione sono inseriti i grafici che illustrano il confronto dei singoli parametri tra le varie aree lagunari monitorate. I dati utilizzati per l'elaborazione risultano essere quelli validati e riguardano la settimana di riferimento indicata. Nella terza sezione sono rappresentati: i dati di marea, prodotti dalla Rete mareografica nazionale rilevati presso la stazione di Venezia e di Ravenna e i dati medi di portata rilevati presso la stazione ARPA dell'Emilia Romagna di Pontelagoscuro.

### Localizzazione delle sonde



**SEZIONE 1**      **MEDIE DEI DATI IN ATTESA DI VALIDAZIONE E ANDAMENTO RISPETTO AL VALORE DEL GIORNO PRECEDENTE**

<b>TEMPERATURA °C</b>										
	STATO SENSORE	medio			min			max		
DATA	26/3/19	25/3/19	26/3/19		25/3/19	26/3/19		25/3/19	26/3/19	
BASSON	A	14,1	12,2	↓	12,4	11,3	↓	16,7	13,5	↓
MARINETTA	A	12,3	12,1	↓	11,1	11,4	↑	14,1	13,5	↓
SCARDOVARI INTERNO	A	13,4	12,8	↓	12,8	12,5	↓	14,1	13,6	↓
SCARDOVARI MARE	A	13,2	12,1	↓	12,8	11,3	↓	14,1	12,7	↓
VALLONA	A	13,8	12,4	↓	12,8	11,3	↓	15,6	13,2	↓
CANARIN	A	13,6	12,4	↓	12,4	11,6	↓	15,9	13,4	↓
BARBAMARCO	A	12,9	12,0	↓	11,7	11,0	↓	14,8	12,8	↓

<b>pH unità di pH</b>										
	STATO SENSORE	medio			min			max		
DATA	26/3/19	25/3/19	26/3/19		25/3/19	26/3/19		25/3/19	26/3/19	
BASSON	A	8,3	8,2	↓	7,9	8,2	↑	8,5	8,3	↓
MARINETTA	#	0,0	0,0		0,0	0,0		0,0	0,0	
SCARDOVARI INTERNO	A	9,0	8,7	↓	8,9	8,6	↓	9,1	9,0	↓
SCARDOVARI MARE	A	8,2	8,2	→	8,2	8,2	→	8,3	8,3	→
VALLONA	A	8,3	8,3	→	8,2	8,1	↓	8,5	8,4	↓
CANARIN	A	8,3	8,3	→	8,2	8,2	→	8,3	8,4	↑
BARBAMARCO	A	8,5	8,5	→	8,4	8,4	→	8,7	8,5	↓

- A      sonda attiva
- N.A.   sonda disattivata
- \*\*     collegamento interrotto
- \*\*\*   medie dati parziali
- #      dato non disponibile-elettrodo di misura in attesa di manutenzione
- @     sonda in manutenzione

<b>SALINITA' ‰</b>										
	STATO SENSORE	medio			min			max		
DATA	26/3/19	25/3/19	26/3/19		25/3/19	26/3/19		25/3/19	26/3/19	
BASSON	A	20,7	21,8	↑	11,5	17,1	↑	31,7	32,3	↑
MARINETTA	#	0,0	0,0		0,0	0,0		0,0	0,0	
SCARDOVARI INTERNO	A	31,7	31,9	↑	31,6	31,7	↑	31,7	32,0	↑
SCARDOVARI MARE	A	34,4	34,8	↑	30,7	32,1	↑	37,4	38,3	↑
VALLONA	A	26,0	27,3	↑	24,5	26,0	↑	27,9	31,0	↑
CANARIN	A	29,2	25,1	↓	20,3	14,7	↓	35,2	32,5	↓
BARBAMARCO	A	32,0	30,7	↓	30,1	25,6	↓	34,1	33,7	↓

<b>OSSIGENO DISCIOLTO mg/L</b>										
	STATO SENSORE	medio			min			max		
DATA	26/3/19	25/3/19	26/3/19		25/3/19	26/3/19		25/3/19	26/3/19	
BASSON	A	10,2	9,1	↓	8,5	8,5	→	12,0	9,7	↓
MARINETTA	A	8,5	8,2	↓	7,1	7,6	↑	10,8	10,0	↓
SCARDOVARI INTERNO	A	16,0	10,2	↓	14,9	9,1	↓	17,1	14,5	↓
SCARDOVARI MARE	A	9,6	8,4	↓	8,6	8,0	↓	10,2	9,5	↓
VALLONA	A	9,9	8,6	↓	8,3	7,3	↓	11,3	9,1	↓
CANARIN	A	9,3	9,0	↓	8,6	8,5	↓	10,2	10,2	→
BARBAMARCO	A	10,6	8,5	↓	8,6	7,1	↓	15,9	9,2	↓

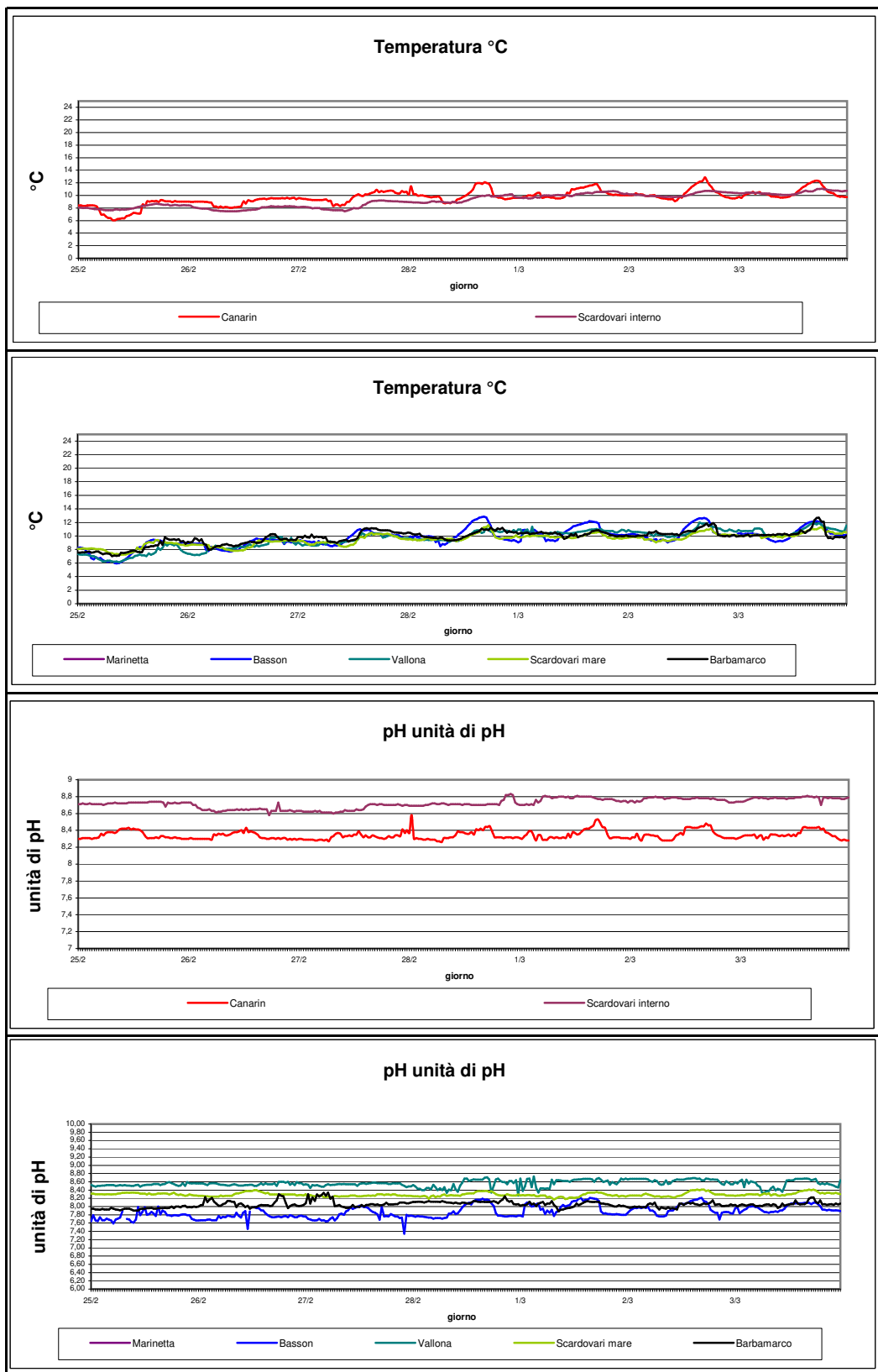
<b>CLOROFILLA ug/L</b>										
	STATO SENSORE	medio			min			max		
DATA	26/3/19	25/3/19	26/3/19		25/3/19	26/3/19		25/3/19	26/3/19	
SCARDOVARI INTERNO	A	0,8	1,2	↑	0,5	0,6	↑	1,4	2,0	↑
SCARDOVARI MARE	A	3,0	5,1	↑	1,4	2,0	↑	7,8	16,4	↑
BARBAMARCO	A	2,0	3,5	↑	0,9	1,9	↑	6,6	6,9	↑



arpav

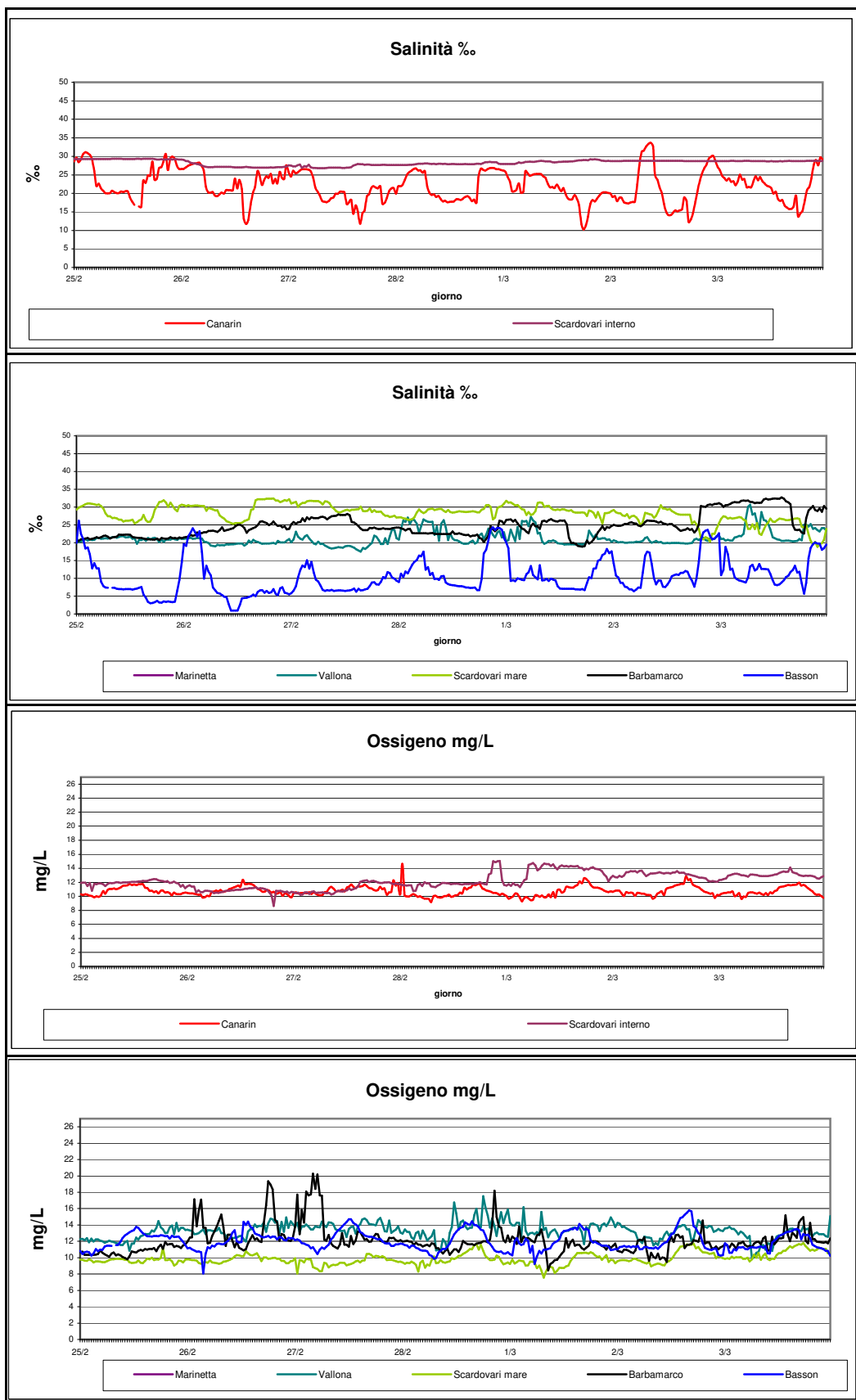
SEZIONE 2

GRAFICI DEI DATI VALIDATI dal 25/02/2019 al 03/03/2019





arpav

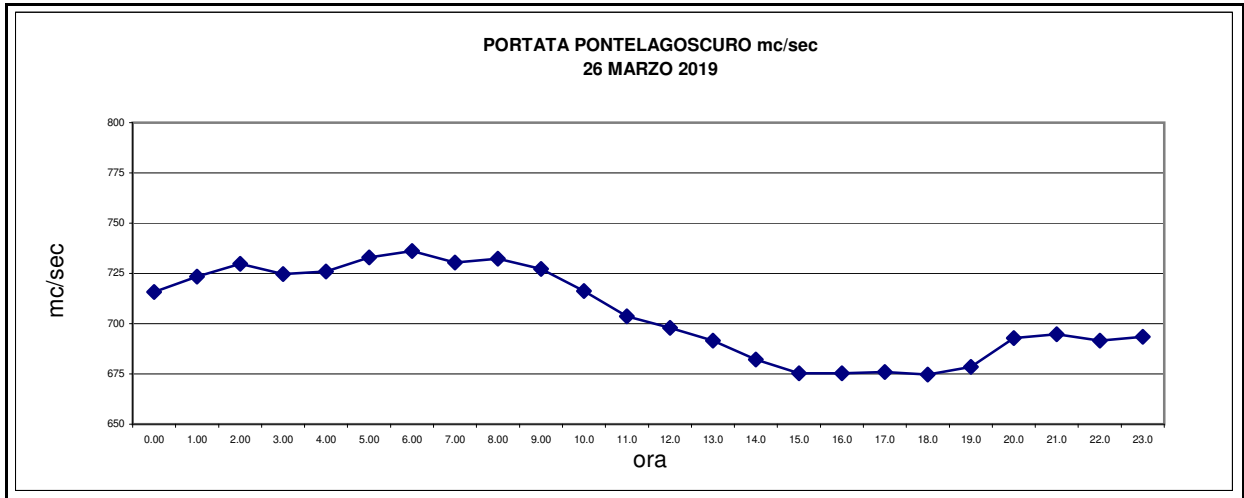




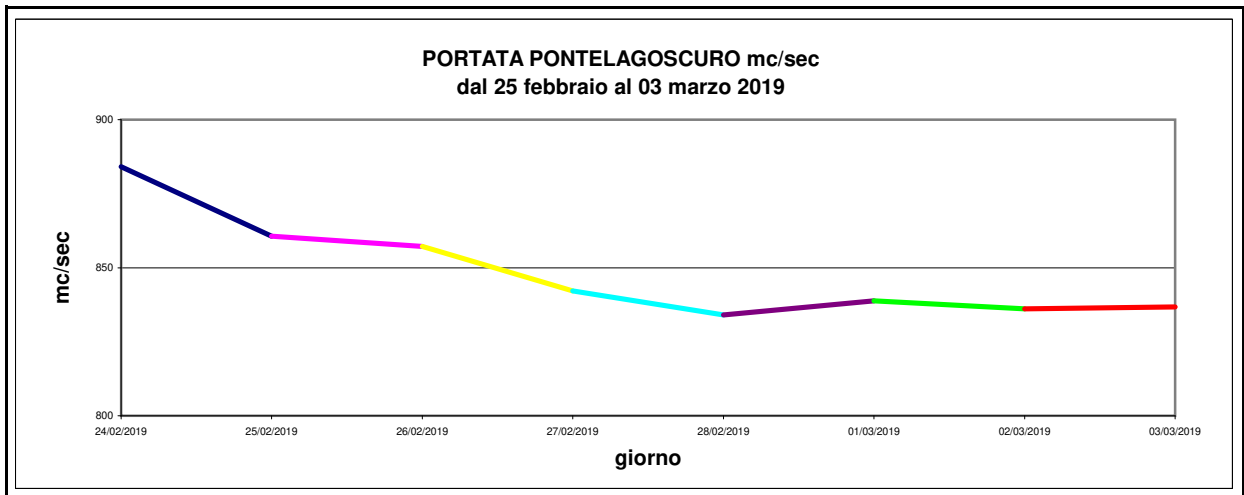
arpav

SEZIONE 3

RAPPRESENTAZIONE GRAFICA GIORNALIERA DELLA PORTATA



RAPPRESENTAZIONE GRAFICA SETTIMANALE DELLA PORTATA



RAPPRESENTAZIONE GRAFICA SETTIMANALE DELLA MAREA

