Dipartimento Regionale Qualità dell'Ambiente
U.O. Qualità del Mare e delle Lagune
www.arpa.veneto.it

Bollettino BOE DELTA DEL PO 42 del 11 Febbraio 2021

SITUAZIONE METEOROLOGICA GENERALE dal 18/01/2021 al 24/01/2021

Porto Tolle

TEMPERATURA	LUN.	MAR.	MER.	GIOV.	VEN.	SAB.	DOM.
max	6,3	5,2	8,2	7,8	12,0	10,8	7,8
min	-2,2	-5,4	-1,7	-0,1	2,1	3,4	0,0
media	1,2	-0,6	2,5	3,5	6,7	7,9	4,4
precipitazioni mm	0,0	0,0	0,0	0,0	0,6	3,8	1,4
condizioni meteo							

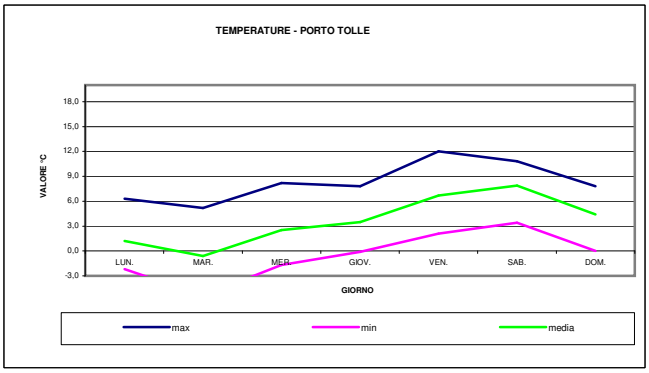

Rosolina

TEMPERATURA	LUN.	MAR.	MER.	GIOV.	VEN.	SAB.	DOM.
max	5,6	4,8	5,7	7,6	12,0	10,8	8,4
min	-2,8	-4,7	-1,2	0,0	3,1	3,4	-1,1
media	0,4	-0,7	2,2	3,5	6,5	7,6	4,7
precipitazioni mm	0,0	0,2	0,0	0,0	2,4	0,6	0,0
condizioni meteo							

N.D. non disponibile

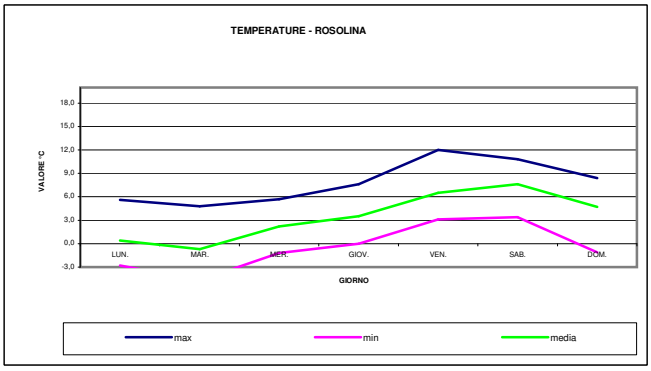

Localizzazione delle sonde

Il bollettino è suddiviso in tre sezioni; nella prima sezione sono contenuti i valori medi, minimi e massimi dei dati non validati riferiti al giorno precedente l'emissione del bollettino giornaliero e la tendenza, di ogni singolo valore, rispetto ai dati del giorno prima. Nella seconda sezione sono inseriti i grafici che illustrano il confronto dei singoli parametri tra le varie aree lagunari monitorate. I dati utilizzati per l'elaborazione risultano essere quelli validati e riguardano la settimana di riferimento indicata. Nella terza sezione sono rappresentati: i dati di marea, prodotti dalla Rete mareografica nazionale rilevati presso la stazione di Venezia e di Ravenna e i dati medi di portata rilevati presso la stazione ARPA dell'Emilia Romagna di Pontelagoscuro.

ARPAV - U.O. Qualità del Mare e delle Lagune
Viale Porta Po, 87 45100 Rovigo tel. 0425 473211; fax 0425 473201 drqa@arpa.veneto.it dapro@arpa.veneto.it
In collaborazione con: Centro Meteorologico di Teolo cmt@arpa.veneto.it, Consorzio di Bonifica Delta del Po.

Bollettino BOE DELTA DEL PO 42 del 11 Febbraio 2021

SEZIONE 1 **MEDIE DEI DATI IN ATTESA DI VALIDAZIONE E ANDAMENTO RISPETTO AL VALORE DEL GIORNO PRECEDENTE**

TEMPERATURA °C										
	STATO SENSORE	medio			min			max		
DATA	10/2/21	9/2/21	10/2/21		9/2/21	10/2/21		9/2/21	10/2/21	
BASSON	A	9,8	9,9	↑	9,4	9,7	↑	10,0	10,3	↑
MARINETTA	A	9,5	9,7	↑	9,1	9,2	↑	9,8	9,9	↑
SCARDOVARI INTERNO	A	9,0	9,6	↑	8,6	9,4	↑	9,5	9,9	↑
SCARDOVARI MARE	@	0,0	0,0		0,0	0,0		0,0	0,0	
VALLONA	A	9,5	9,7	↑	9,2	9,5	↑	10,1	10,1	→
CANARIN	A	9,8	10,1	↑	9,6	9,8	↑	10,3	10,5	↑
BARBAMARCO	A	10,0	10,2	↑	9,7	9,9	↑	10,2	10,5	↑

pH unità di pH										
	STATO SENSORE	medio			min			max		
DATA	10/2/21	9/2/21	10/2/21		9/2/21	10/2/21		9/2/21	10/2/21	
BASSON	A	8,3	8,3	→	8,2	8,2	→	8,3	8,4	↑
MARINETTA	A	8,9	8,9	→	8,8	8,8	→	9,0	9,0	→
SCARDOVARI INTERNO	A	8,8	9,0	↑	8,8	8,9	↑	8,9	9,0	↑
SCARDOVARI MARE	@	0,0	0,0		0,0	0,0		0,0	0,0	
VALLONA	A	8,3	8,3	→	7,9	8,1	↑	8,4	8,4	→
CANARIN	A	8,2	8,2	→	8,2	8,2	→	8,3	8,3	→
BARBAMARCO	A	8,4	8,4	→	8,3	8,3	→	8,5	8,6	↑

A	sonda attiva
N.A.	sonda disattivata
**	collegamento interrotto
***	medie dati parziali
#	dato non disponibile-elettrodo di misura in attesa di manutenzione
@	sonda in manutenzione

Bollettino BOE DELTA DEL PO 42 del 11 Febbraio 2021

SALINITA' ‰										
	STATO SENSORE	medio			min			max		
DATA	10/2/21	9/2/21	10/2/21		9/2/21	10/2/21		9/2/21	10/2/21	
BASSON	A	22,4	22,9	↑	11,8	6,0	↓	31,6	33,2	↑
MARINETTA	A	25,5	25,4	↓	15,9	16,3	↑	32,4	33,4	↑
SCARDOVARI INTERNO	A	7,1	8,1	↑	6,1	7,1	↑	8,5	9,2	↑
SCARDOVARI MARE	@	0,0	0,0		0,0	0,0		0,0	0,0	
VALLONA	A	18,9	20,7	↑	15,6	16,6	↑	23,1	23,8	↑
CANARIN	A	25,2	24,3	↓	14,2	13,5	↓	38,0	36,0	↓
BARBAMARCO	A	32,3	32,5	↑	31,4	30,1	↓	33,1	34,1	↑

OSSIGENO DISCIOLTO mg/L										
	STATO SENSORE	medio			min			max		
DATA	10/2/21	9/2/21	10/2/21		9/2/21	10/2/21		9/2/21	10/2/21	
BASSON	A	9,4	9,3	↓	8,6	8,4	↓	10,2	10,5	↑
MARINETTA	A	9,2	9,2	→	8,6	8,7	↑	9,8	9,7	↓
SCARDOVARI INTERNO	A	13,3	13,1	↓	12,0	12,4	↑	14,4	14,0	↓
SCARDOVARI MARE	@	0,0	0,0		0,0	0,0		0,0	0,0	
VALLONA	A	10,3	9,6	↓	4,6	7,0	↑	11,6	10,9	↓
CANARIN	A	8,8	8,8	→	8,0	7,7	↓	9,6	9,8	↑
BARBAMARCO	A	9,3	9,7	↑	7,4	7,3	↓	11,4	12,4	↑

CLOROFILLA ug/L										
	STATO SENSORE	medio			min			max		
DATA	10/2/21	9/2/21	10/2/21		9/2/21	10/2/21		9/2/21	10/2/21	
SCARDOVARI INTERNO	N.A.	0,0	0,0		0,0	0,0		0,0	0,0	
SCARDOVARI MARE	@	0,0	0,0		0,0	0,0		0,0	0,0	
BARBAMARCO	A	1,3	1,3	→	1,0	0,9	↓	1,7	2,6	↑

ARPAV - U.O. Qualità del Mare e delle Lagune
Viale Porta Po, 87 45100 Rovigo tel. 0425 473211; fax 0425 473201 drqa@arpa.veneto.it dapro@arpa.veneto.it
In collaborazione con: Centro Meteorologico di Teolo cmt@arpa.veneto.it, Consorzio di Bonifica Delta del Po.

Bollettino BOE DELTA DEL PO 42 del 11 Febbraio 2021

SEZIONE 2 GRAFICI DEI DATI VALIDATI dal 18/01/2021 al 24/01/2021

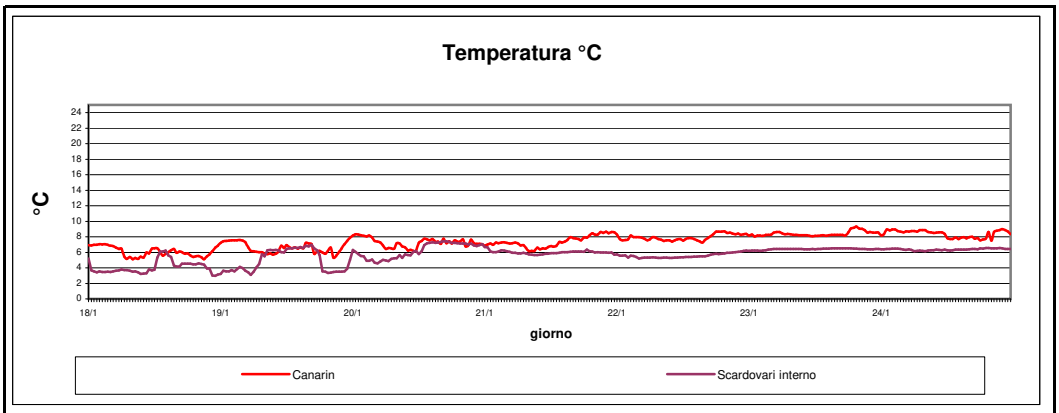

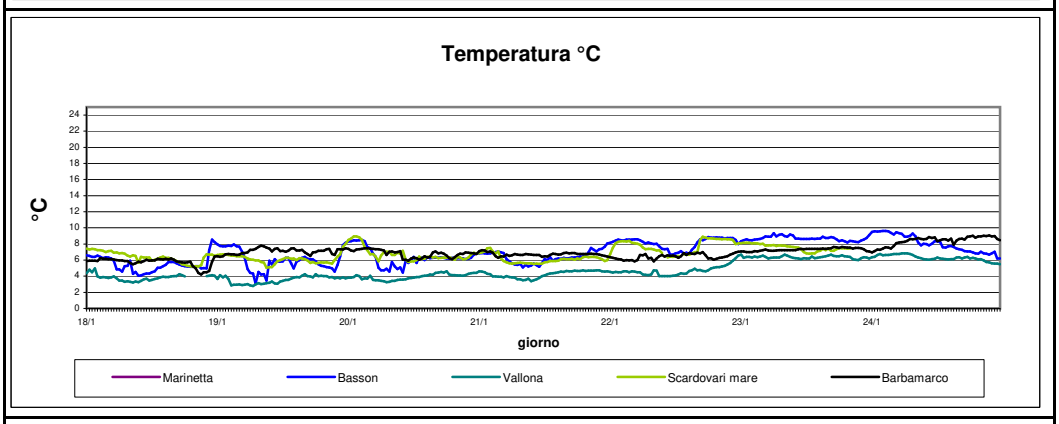

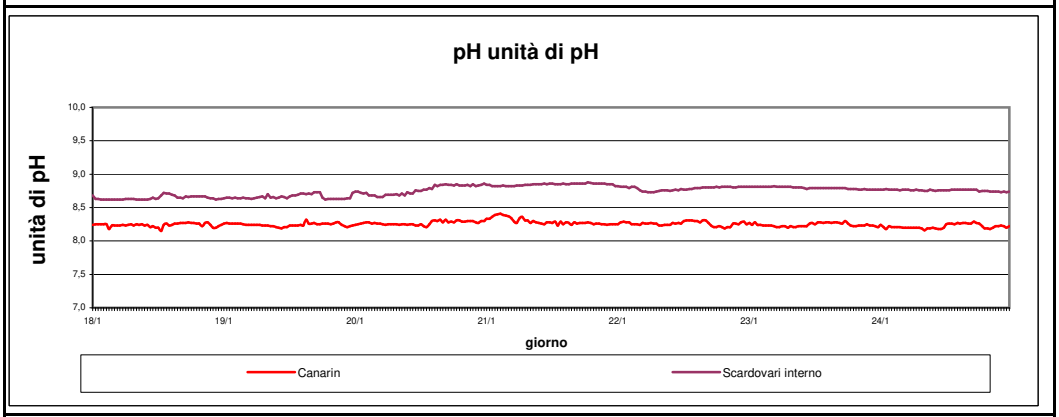

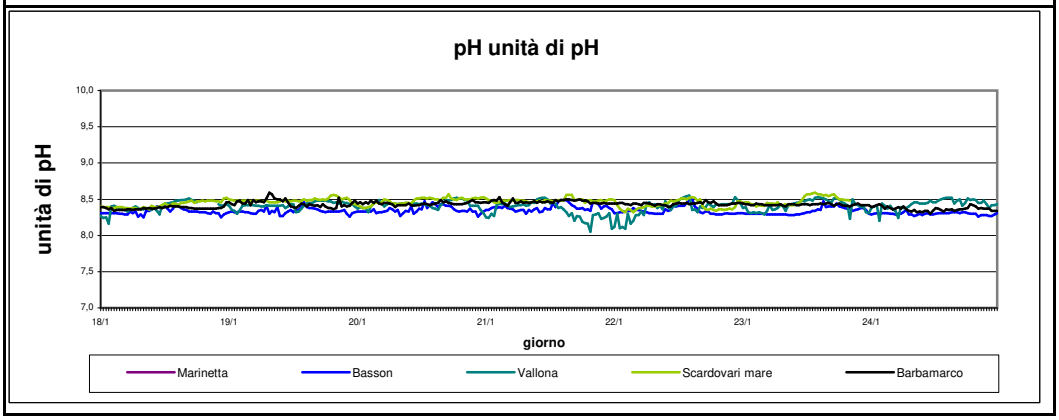

ARPAV - U.O. Qualità del Mare e delle Lagune
Viale Porta Po, 87 45100 Rovigo tel. 0425 473211; fax 0425 473201 drqa@arpa.veneto.it dapro@arpa.veneto.it
In collaborazione con: Centro Meteorologico di Teolo cmt@arpa.veneto.it, Consorzio di Bonifica Delta del Po.

Bollettino BOE DELTA DEL PO 42 del 11 Febbraio 2021

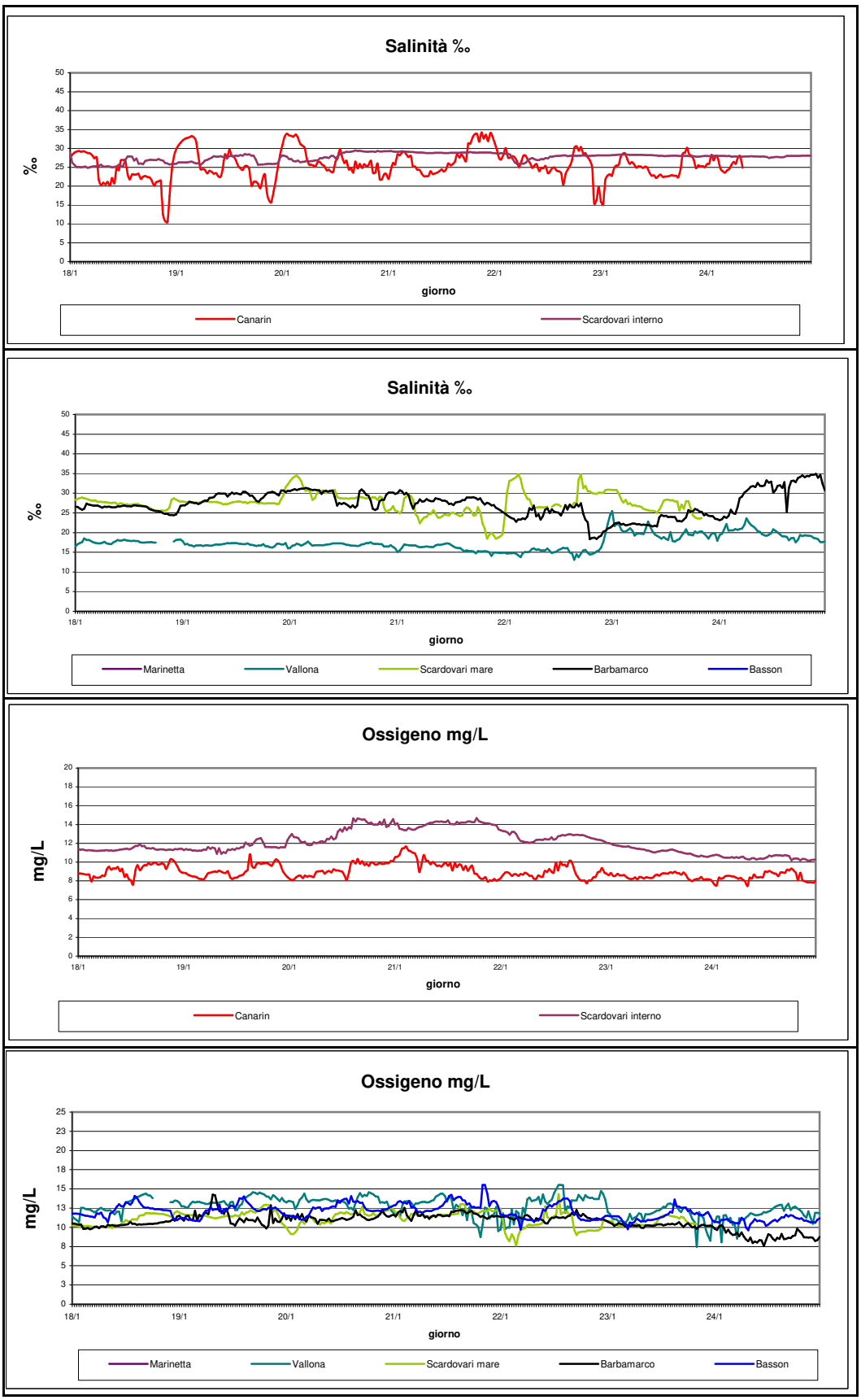

ARPAV - U.O. Qualità del Mare e delle Lagune
Viale Porta Po, 87 45100 Rovigo tel. 0425 473211; fax 0425 473201 drqa@arpa.veneto.it dapro@arpa.veneto.it
In collaborazione con: Centro Meteorologico di Teolo cmt@arpa.veneto.it, Consorzio di Bonifica Delta del Po.

Bollettino BOE DELTA DEL PO 42 del 11 Febbraio 2021

SEZIONE 3

RAPPRESENTAZIONE GRAFICA GIORNALIERA DELLA PORTATA

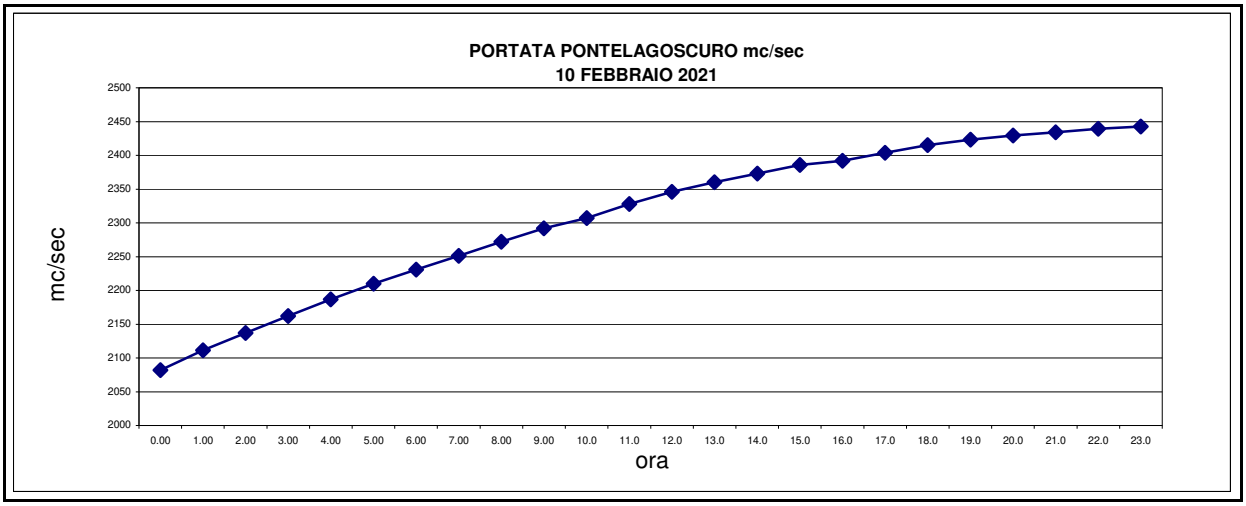

RAPPRESENTAZIONE GRAFICA SETTIMANALE DELLA PORTATA

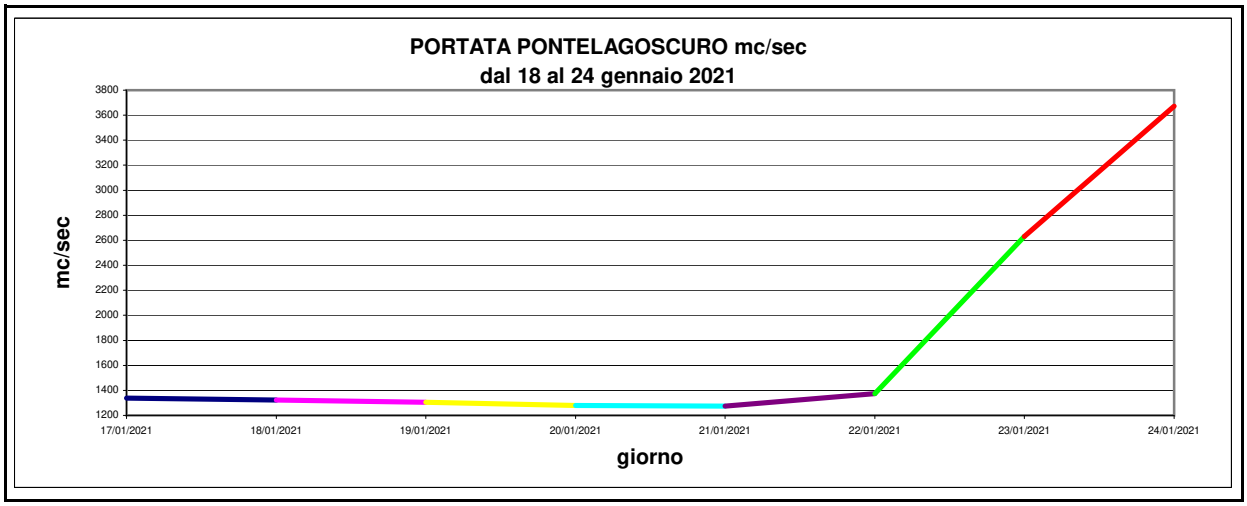
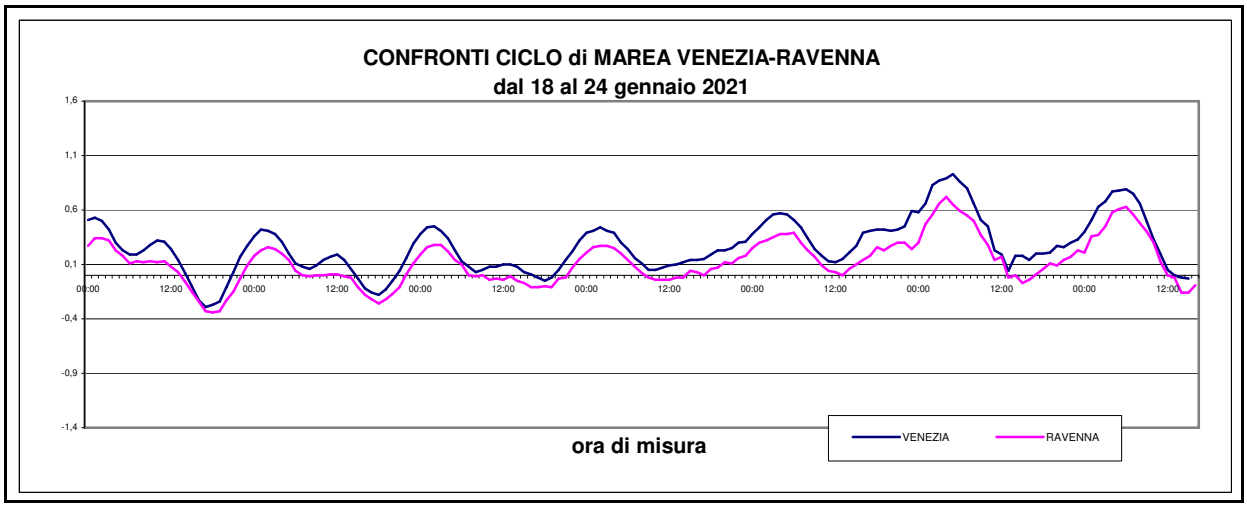
RAPPRESENTAZIONE GRAFICA SETTIMANALE DELLA MAREA