Dipartimento Regionale Qualità dell'Ambiente
U.O. Qualità del Mare e delle Lagune
www.arpa.veneto.it

Bollettino BOE DELTA DEL PO 43 del 12 Febbraio 2021

SITUAZIONE METEOROLOGICA GENERALE dal 18/01/2021 al 24/01/2021

Porto Tolle

TEMPERATURA	LUN.	MAR.	MER.	GIOV.	VEN.	SAB.	DOM.
max	6,3	5,2	8,2	7,8	12,0	10,8	7,8
min	-2,2	-5,4	-1,7	-0,1	2,1	3,4	0,0
media	1,2	-0,6	2,5	3,5	6,7	7,9	4,4
precipitazioni mm	0,0	0,0	0,0	0,0	0,6	3,8	1,4
condizioni meteo							

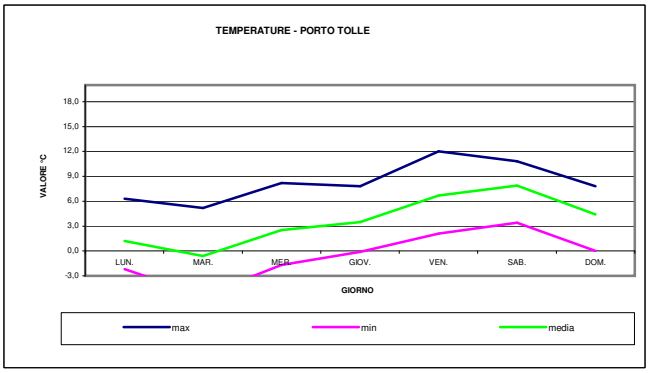

Rosolina

TEMPERATURA	LUN.	MAR.	MER.	GIOV.	VEN.	SAB.	DOM.
max	5,6	4,8	5,7	7,6	12,0	10,8	8,4
min	-2,8	-4,7	-1,2	0,0	3,1	3,4	-1,1
media	0,4	-0,7	2,2	3,5	6,5	7,6	4,7
precipitazioni mm	0,0	0,2	0,0	0,0	2,4	0,6	0,0
condizioni meteo							

N.D. non disponibile

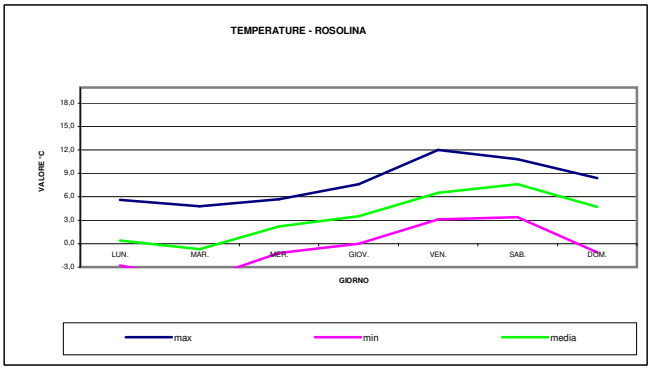

Localizzazione delle sonde

Il bollettino è suddiviso in tre sezioni; nella prima sezione sono contenuti i valori medi, minimi e massimi dei dati non validati riferiti al giorno precedente l'emissione del bollettino giornaliero e la tendenza, di ogni singolo valore, rispetto ai dati del giorno prima. Nella seconda sezione sono inseriti i grafici che illustrano il confronto dei singoli parametri tra le varie aree lagunari monitorate. I dati utilizzati per l'elaborazione risultano essere quelli validati e riguardano la settimana di riferimento indicata. Nella terza sezione sono rappresentati: i dati di marea, prodotti dalla Rete mareografica nazionale rilevati presso la stazione di Venezia e di Ravenna e i dati medi di portata rilevati presso la stazione ARPA dell'Emilia Romagna di Pontelagoscuro.

ARPAV - U.O. Qualità del Mare e delle Lagune
Viale Porta Po, 87 45100 Rovigo tel. 0425 473211; fax 0425 473201 drqa@arpa.veneto.it dapro@arpa.veneto.it
In collaborazione con: Centro Meteorologico di Teolo cmt@arpa.veneto.it, Consorzio di Bonifica Delta del Po.

Bollettino BOE DELTA DEL PO 43 del 12 Febbraio 2021

SEZIONE 1 **MEDIE DEI DATI IN ATTESA DI VALIDAZIONE E ANDAMENTO RISPETTO AL VALORE DEL GIORNO PRECEDENTE**

TEMPERATURA °C										
	STATO SENSORE	medio			min			max		
DATA	11/2/21	10/2/21	11/2/21		10/2/21	11/2/21		10/2/21	11/2/21	
BASSON	A	9,9	9,5	↓	9,7	9,2	↓	10,3	9,9	↓
MARINETTA	A	9,7	9,5	↓	9,2	9,3	↑	9,9	9,8	↓
SCARDOVARI INTERNO	A	9,6	9,7	↑	9,4	9,4	→	9,9	10,0	↑
SCARDOVARI MARE	@	0,0	0,0		0,0	0,0		0,0	0,0	
VALLONA	A	9,7	9,5	↓	9,5	9,0	↓	10,1	9,9	↓
CANARIN	A	10,1	9,9	↓	9,8	9,3	↓	10,5	10,2	↓
BARBAMARCO	A	10,2	10,0	↓	9,9	9,2	↓	10,5	10,4	↓

pH unità di pH										
	STATO SENSORE	medio			min			max		
DATA	11/2/21	10/2/21	11/2/21		10/2/21	11/2/21		10/2/21	11/2/21	
BASSON	A	8,3	8,3	→	8,2	8,2	→	8,4	8,4	→
MARINETTA	A	8,9	8,9	→	8,8	8,8	→	9,0	9,0	→
SCARDOVARI INTERNO	A	9,0	8,8	↓	8,9	8,7	↓	9,0	8,9	↓
SCARDOVARI MARE	@	0,0	0,0		0,0	0,0		0,0	0,0	
VALLONA	A	8,3	8,3	→	8,1	8,1	→	8,4	8,3	↓
CANARIN	A	8,2	8,2	→	8,2	8,2	→	8,3	8,3	→
BARBAMARCO	A	8,4	8,4	→	8,3	8,3	→	8,6	8,5	↓

A sonda attiva
N.A. sonda disattivata
** collegamento interrotto
*** medie dati parziali
# dato non disponibile-elettrodo di misura in attesa di manutenzione
@ sonda in manutenzione

Bollettino BOE DELTA DEL PO 43 del 12 Febbraio 2021

SALINITA' ‰										
	STATO SENSORE	medio			min			max		
DATA	11/2/21	10/2/21	11/2/21		10/2/21	11/2/21		10/2/21	11/2/21	
BASSON	A	22,9	11,6	↓	6,0	2,4	↓	33,2	27,2	↓
MARINETTA	A	25,4	20,9	↓	16,3	9,5	↓	33,4	27,1	↓
SCARDOVARI INTERNO	A	8,1	11,9	↑	7,1	9,4	↑	9,2	16,0	↑
SCARDOVARI MARE	@	0,0	0,0		0,0	0,0		0,0	0,0	
VALLONA	A	20,7	20,0	↓	16,6	15,2	↓	23,8	21,7	↓
CANARIN	A	24,3	22,8	↓	13,5	4,9	↓	36,0	39,6	↑
BARBAMARCO	A	32,5	28,7	↓	30,1	24,1	↓	34,1	32,7	↓

OSSIGENO DISCIOLTO mg/L										
	STATO SENSORE	medio			min			max		
DATA	11/2/21	10/2/21	11/2/21		10/2/21	11/2/21		10/2/21	11/2/21	
BASSON	A	9,3	10,2	↑	8,4	9,0	↑	10,5	10,9	↑
MARINETTA	A	9,2	9,6	↑	8,7	9,0	↑	9,7	10,0	↑
SCARDOVARI INTERNO	A	13,1	10,6	↓	12,4	8,0	↓	14,0	12,5	↓
SCARDOVARI MARE	@	0,0	0,0		0,0	0,0		0,0	0,0	
VALLONA	A	9,6	9,5	↓	7,0	7,0	→	10,9	10,3	↓
CANARIN	A	8,8	8,8	→	7,7	7,7	→	9,8	10,0	↑
BARBAMARCO	A	9,7	9,6	↓	7,3	9,1	↑	12,4	10,9	↓

CLOROFILLA ug/L										
	STATO SENSORE	medio			min			max		
DATA	11/2/21	10/2/21	11/2/21		10/2/21	11/2/21		10/2/21	11/2/21	
SCARDOVARI INTERNO	N.A.	0,0	0,0		0,0	0,0		0,0	0,0	
SCARDOVARI MARE	@	0,0	0,0		0,0	0,0		0,0	0,0	
BARBAMARCO	A	1,3	1,5	↑	0,9	1,1	↑	2,6	2,4	↓

ARPAV - U.O. Qualità del Mare e delle Lagune
Viale Porta Po, 87 45100 Rovigo tel. 0425 473211; fax 0425 473201 drqa@arpa.veneto.it dapro@arpa.veneto.it
In collaborazione con: Centro Meteorologico di Teolo cmt@arpa.veneto.it, Consorzio di Bonifica Delta del Po.

Bollettino BOE DELTA DEL PO 43 del 12 Febbraio 2021

SEZIONE 2 GRAFICI DEI DATI VALIDATI dal 18/01/2021 al 24/01/2021

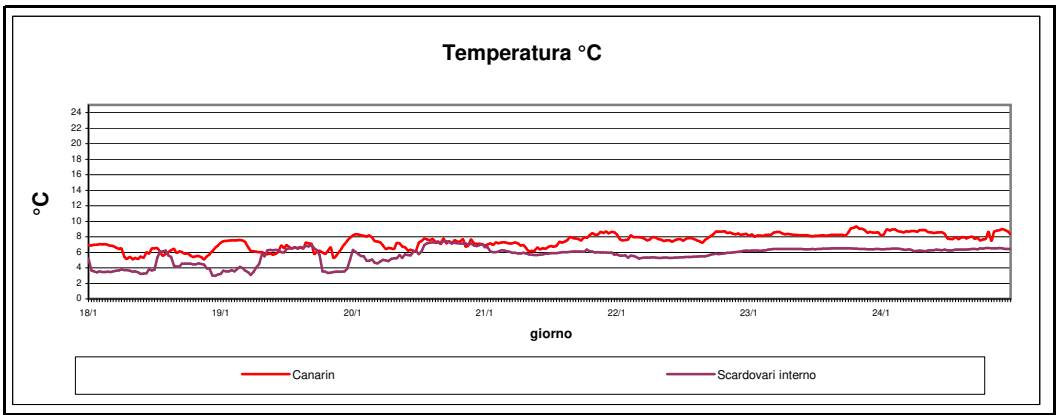

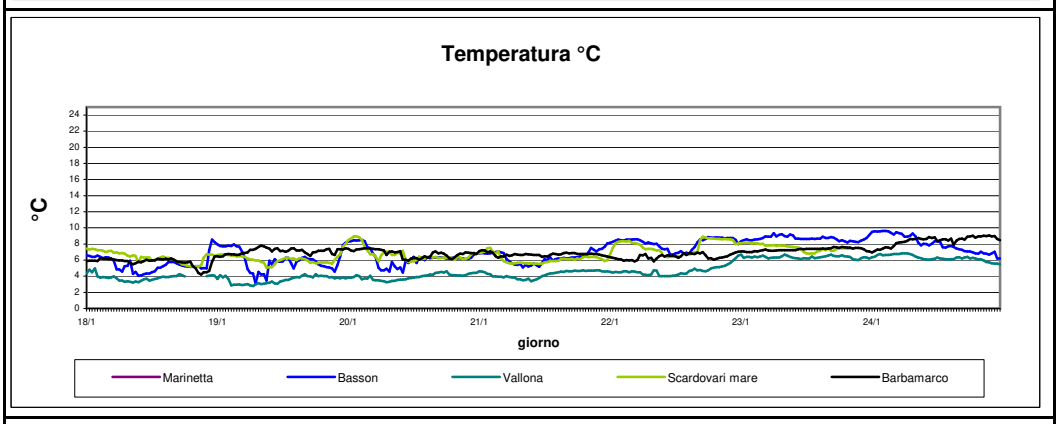

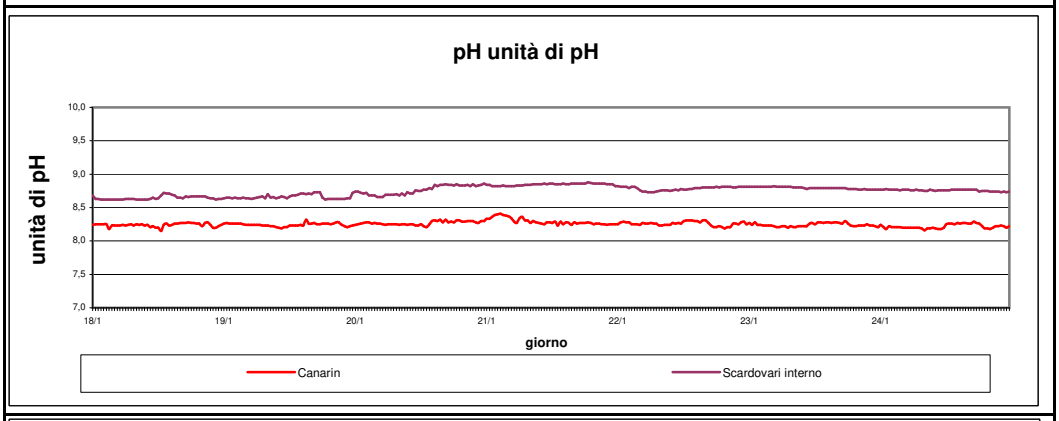

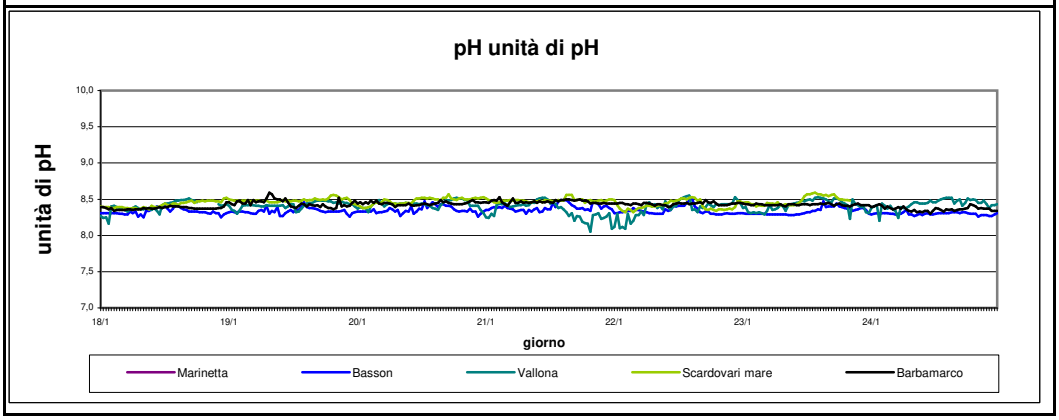

ARPAV - U.O. Qualità del Mare e delle Lagune
Viale Porta Po, 87 45100 Rovigo tel. 0425 473211; fax 0425 473201 drqa@arpa.veneto.it dapro@arpa.veneto.it
In collaborazione con: Centro Meteorologico di Teolo cmt@arpa.veneto.it, Consorzio di Bonifica Delta del Po.

Bollettino BOE DELTA DEL PO 43 del 12 Febbraio 2021

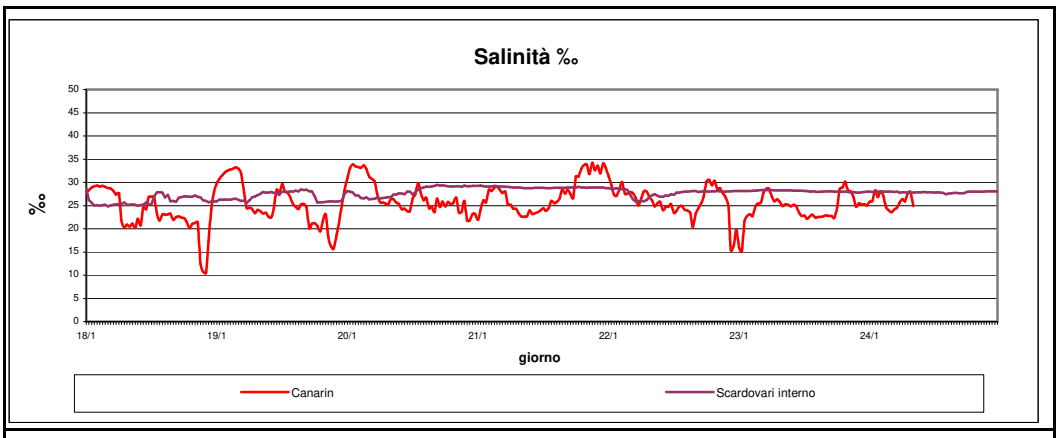

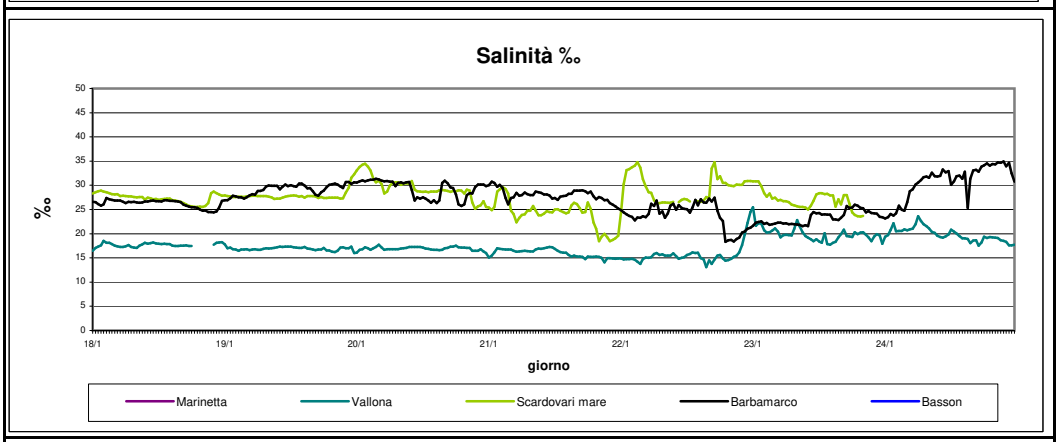

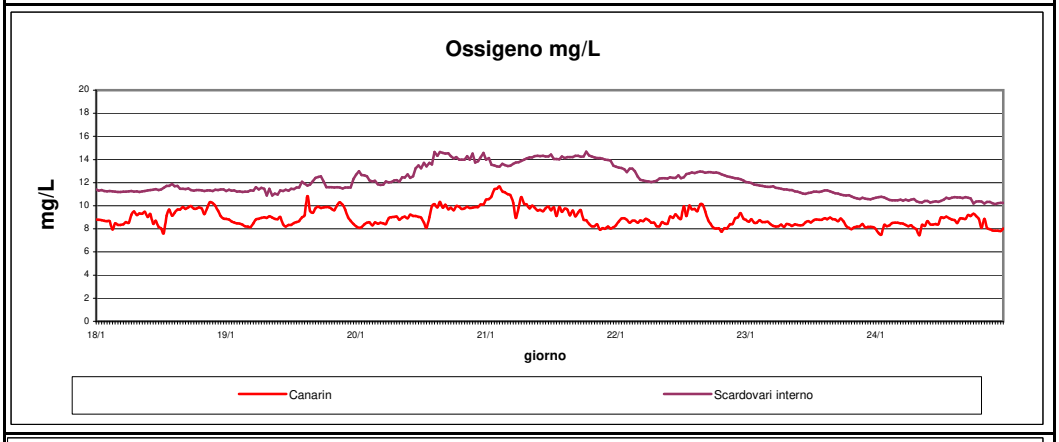

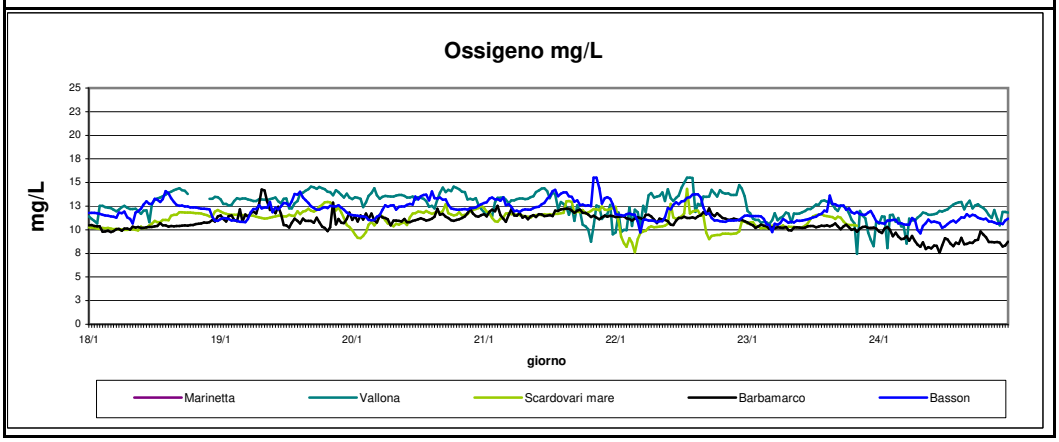

ARPAV - U.O. Qualità del Mare e delle Lagune
Viale Porta Po, 87 45100 Rovigo tel. 0425 473211; fax 0425 473201 drqa@arpa.veneto.it dapro@arpa.veneto.it
In collaborazione con: Centro Meteorologico di Teolo cmt@arpa.veneto.it, Consorzio di Bonifica Delta del Po.

Bollettino BOE DELTA DEL PO 43 del 12 Febbraio 2021

SEZIONE 3

RAPPRESENTAZIONE GRAFICA GIORNALIERA DELLA PORTATA

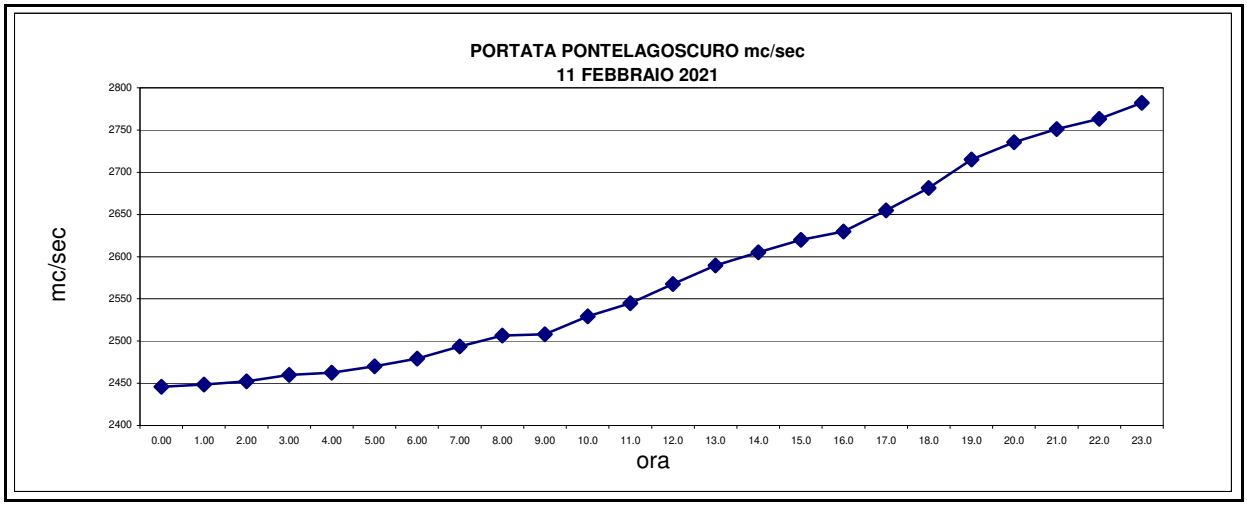

RAPPRESENTAZIONE GRAFICA SETTIMANALE DELLA PORTATA

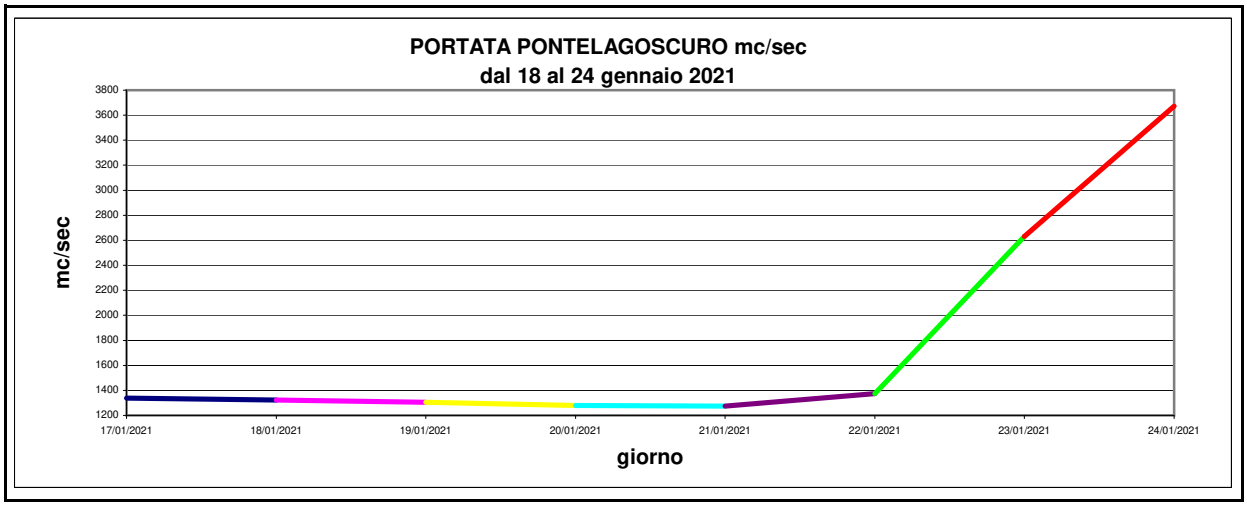
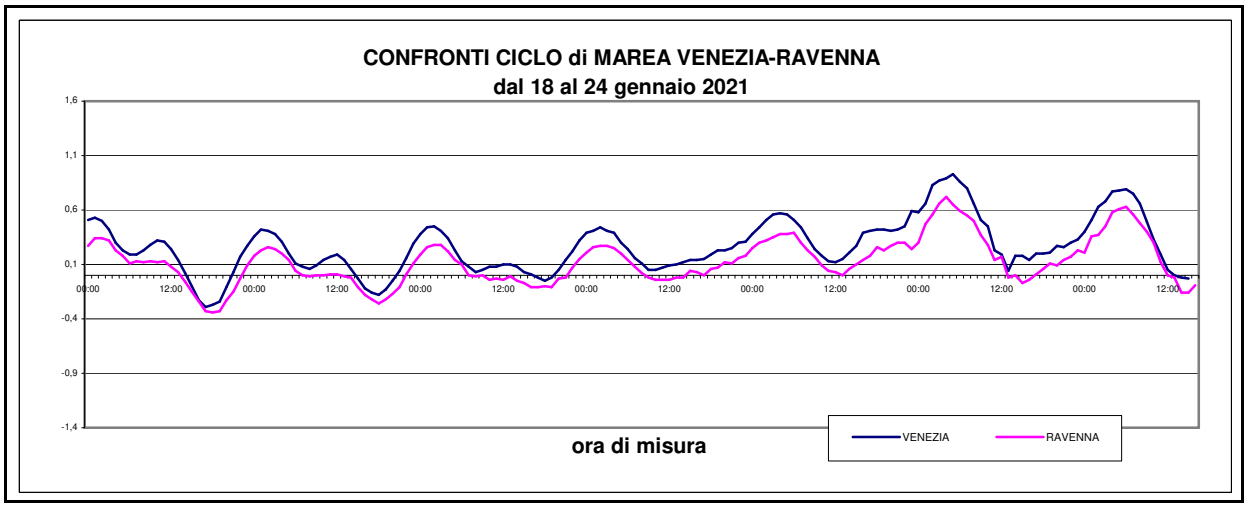
RAPPRESENTAZIONE GRAFICA SETTIMANALE DELLA MAREA