Dipartimento Regionale Qualità dell'Ambiente
U.O. Qualità del Mare e delle Lagune
www.arpa.veneto.it

Bollettino BOE DELTA DEL PO 45 del 14 Febbraio 2021

SITUAZIONE METEOROLOGICA GENERALE dal 18/01/2021 al 24/01/2021

Porto Tolle

TEMPERATURA	LUN.	MAR.	MER.	GIOV.	VEN.	SAB.	DOM.
max	6,3	5,2	8,2	7,8	12,0	10,8	7,8
min	-2,2	-5,4	-1,7	-0,1	2,1	3,4	0,0
media	1,2	-0,6	2,5	3,5	6,7	7,9	4,4
precipitazioni mm	0,0	0,0	0,0	0,0	0,6	3,8	1,4
condizioni meteo							

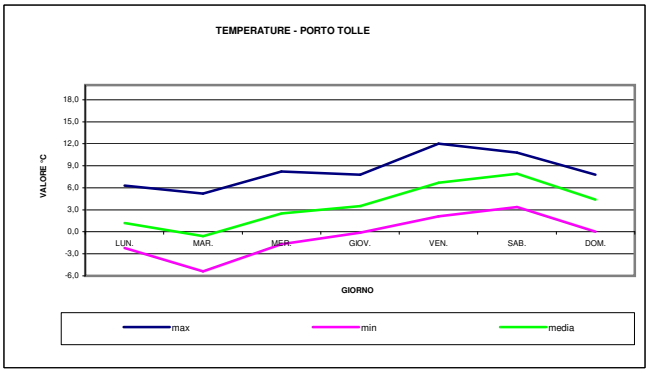

Rosolina

TEMPERATURA	LUN.	MAR.	MER.	GIOV.	VEN.	SAB.	DOM.
max	5,6	4,8	5,7	7,6	12,0	10,8	8,4
min	-2,8	-4,7	-1,2	0,0	3,1	3,4	-1,1
media	0,4	-0,7	2,2	3,5	6,5	7,6	4,7
precipitazioni mm	0,0	0,2	0,0	0,0	2,4	0,6	0,0
condizioni meteo							

N.D. non disponibile

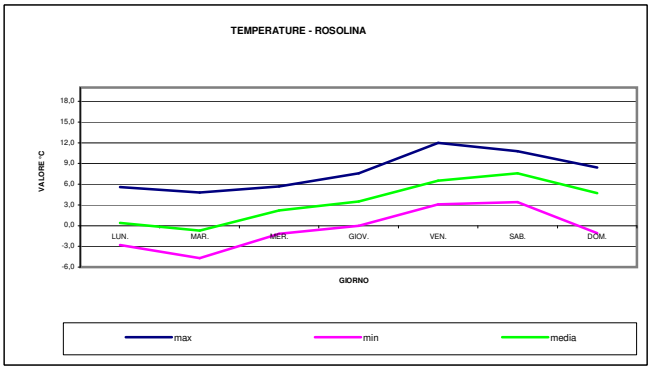

Localizzazione delle sonde

Il bollettino è suddiviso in tre sezioni; nella prima sezione sono contenuti i valori medi, minimi e massimi dei dati non validati riferiti al giorno precedente l'emissione del bollettino giornaliero e la tendenza, di ogni singolo valore, rispetto ai dati del giorno prima. Nella seconda sezione sono inseriti i grafici che illustrano il confronto dei singoli parametri tra le varie aree lagunari monitorate. I dati utilizzati per l'elaborazione risultano essere quelli validati e riguardano la settimana di riferimento indicata. Nella terza sezione sono rappresentati: i dati di marea, prodotti dalla Rete mareografica nazionale rilevati presso la stazione di Venezia e di Ravenna e i dati medi di portata rilevati presso la stazione ARPA dell'Emilia Romagna di Pontelagoscuro.

ARPAV - U.O. Qualità del Mare e delle Lagune
Viale Porta Po, 87 45100 Rovigo tel. 0425 473211; fax 0425 473201 drqa@arpa.veneto.it dapro@arpa.veneto.it
In collaborazione con: Centro Meteorologico di Teolo cmt@arpa.veneto.it, Consorzio di Bonifica Delta del Po.

Bollettino BOE DELTA DEL PO 45 del 14 Febbraio 2021

SEZIONE 1 **MEDIE DEI DATI IN ATTESA DI VALIDAZIONE E ANDAMENTO RISPETTO AL VALORE DEL GIORNO PRECEDENTE**

TEMPERATURA °C										
	STATO SENSORE	medio			min			max		
DATA	13/2/21	12/2/21	13/2/21		12/2/21	13/2/21		12/2/21	13/2/21	
BASSON	A	8,1	6,2	↓	7,0	4,1	↓	9,3	8,0	↓
MARINETTA	A	8,3	6,3	↓	7,5	5,4	↓	9,2	7,4	↓
SCARDOVARI INTERNO	A	9,3	8,5	↓	8,8	6,6	↓	9,5	10,0	↑
SCARDOVARI MARE	@	0,0	0,0		0,0	0,0		0,0	0,0	
VALLONA	A	8,1	6,0	↓	7,2	4,8	↓	9,0	7,3	↓
CANARIN	A	8,6	6,8	↓	7,4	4,8	↓	9,4	8,4	↓
BARBAMARCO	A	8,3	6,3	↓	7,5	5,0	↓	9,1	7,4	↓

pH unità di pH										
	STATO SENSORE	medio			min			max		
DATA	13/2/21	12/2/21	13/2/21		12/2/21	13/2/21		12/2/21	13/2/21	
BASSON	A	8,3	8,3	→	8,2	8,3	↑	8,3	8,4	↑
MARINETTA	A	9,0	9,1	↑	8,9	9,0	↑	9,1	9,1	→
SCARDOVARI INTERNO	A	8,8	8,7	↓	8,7	8,6	↓	8,8	8,8	→
SCARDOVARI MARE	@	0,0	0,0		0,0	0,0		0,0	0,0	
VALLONA	A	8,2	8,2	→	8,1	8,2	↑	8,3	8,3	→
CANARIN	A	8,2	8,2	→	8,1	8,2	↑	8,3	8,3	→
BARBAMARCO	A	8,4	8,4	→	8,3	8,3	→	8,5	8,4	↓

A	sonda attiva
N.A.	sonda disattivata
**	collegamento interrotto
***	medie dati parziali
#	dato non disponibile-elettrodo di misura in attesa di manutenzione
@	sonda in manutenzione

Bollettino BOE DELTA DEL PO 45 del 14 Febbraio 2021

SALINITA' ‰										
	STATO SENSORE	medio			min			max		
DATA	13/2/21	12/2/21	13/2/21		12/2/21	13/2/21		12/2/21	13/2/21	
BASSON	A	12,4	8,3	↓	3,4	2,8	↓	27,4	17,2	↓
MARINETTA	A	16,8	13,8	↓	5,6	4,3	↓	25,7	19,4	↓
SCARDOVARI INTERNO	A	10,7	10,0	↓	9,9	8,1	↓	12,0	12,0	→
SCARDOVARI MARE	@	0,0	0,0		0,0	0,0		0,0	0,0	
VALLONA	A	17,1	13,9	↓	13,1	11,0	↓	20,6	16,7	↓
CANARIN	A	18,3	14,3	↓	8,3	6,9	↓	29,4	25,1	↓
BARBAMARCO	A	23,0	16,4	↓	15,5	10,5	↓	27,7	20,6	↓

OSSIGENO DISCIOLTO mg/L										
	STATO SENSORE	medio			min			max		
DATA	13/2/21	12/2/21	13/2/21		12/2/21	13/2/21		12/2/21	13/2/21	
BASSON	A	10,5	11,5	↑	9,6	10,3	↑	11,2	12,8	↑
MARINETTA	A	10,2	11,4	↑	9,5	10,8	↑	11,2	12,1	↑
SCARDOVARI INTERNO	A	10,5	10,4	↓	9,9	7,8	↓	11,4	11,6	↑
SCARDOVARI MARE	@	0,0	0,0		0,0	0,0		0,0	0,0	
VALLONA	A	9,6	10,8	↑	8,1	9,7	↑	10,4	11,5	↑
CANARIN	A	9,5	10,4	↑	8,9	9,1	↑	10,5	11,4	↑
BARBAMARCO	A	9,8	10,9	↑	8,9	9,8	↑	11,2	11,7	↑

CLOROFILLA ug/L										
	STATO SENSORE	medio			min			max		
DATA	13/2/21	12/2/21	13/2/21		12/2/21	13/2/21		12/2/21	13/2/21	
SCARDOVARI INTERNO	N.A.	0,0	0,0		0,0	0,0		0,0	0,0	
SCARDOVARI MARE	@	0,0	0,0		0,0	0,0		0,0	0,0	
BARBAMARCO	A	1,5	2,6	↑	1,0	0,9	↓	4,5	6,5	↑

ARPAV - U.O. Qualità del Mare e delle Lagune
Viale Porta Po, 87 45100 Rovigo tel. 0425 473211; fax 0425 473201 drqa@arpa.veneto.it dapro@arpa.veneto.it
In collaborazione con: Centro Meteorologico di Teolo cmt@arpa.veneto.it, Consorzio di Bonifica Delta del Po.

Bollettino BOE DELTA DEL PO 45 del 14 Febbraio 2021

SEZIONE 2 GRAFICI DEI DATI VALIDATI dal 18/01/2021 al 24/01/2021

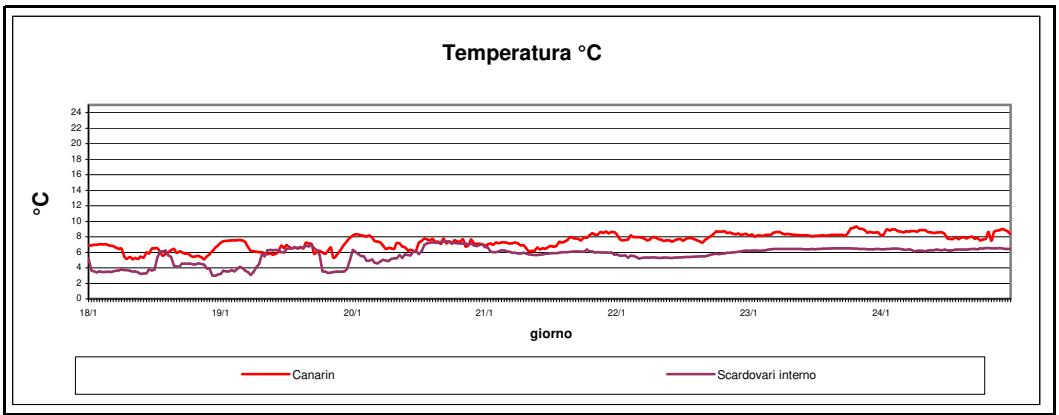

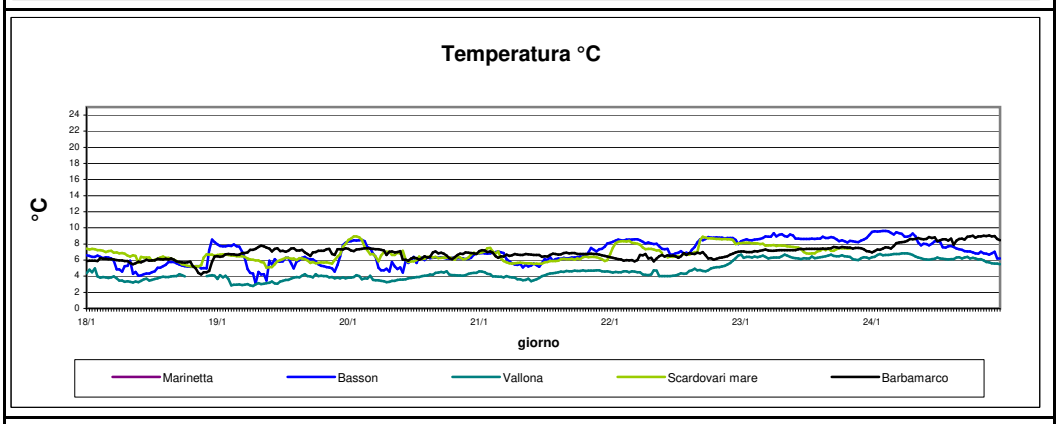

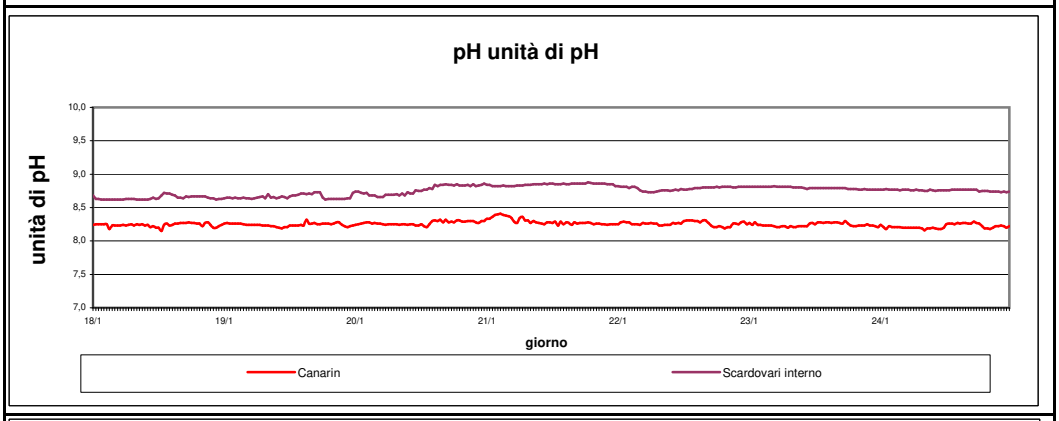

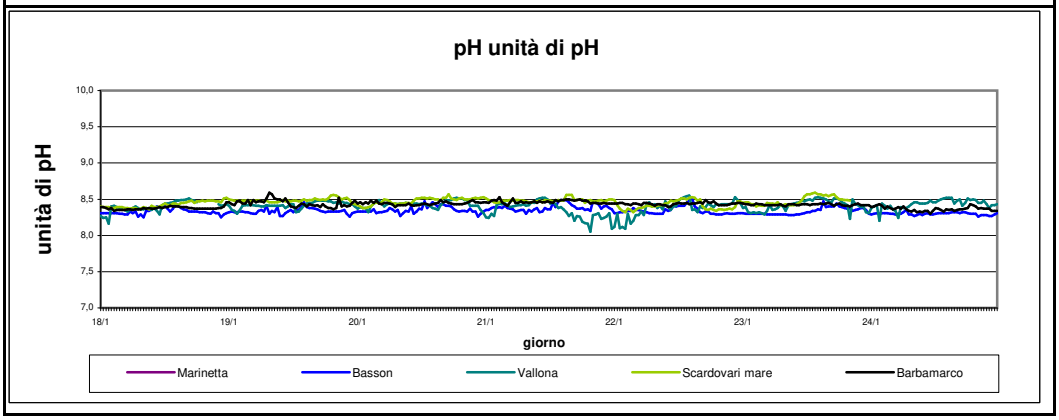

Bollettino BOE DELTA DEL PO 45 del 14 Febbraio 2021

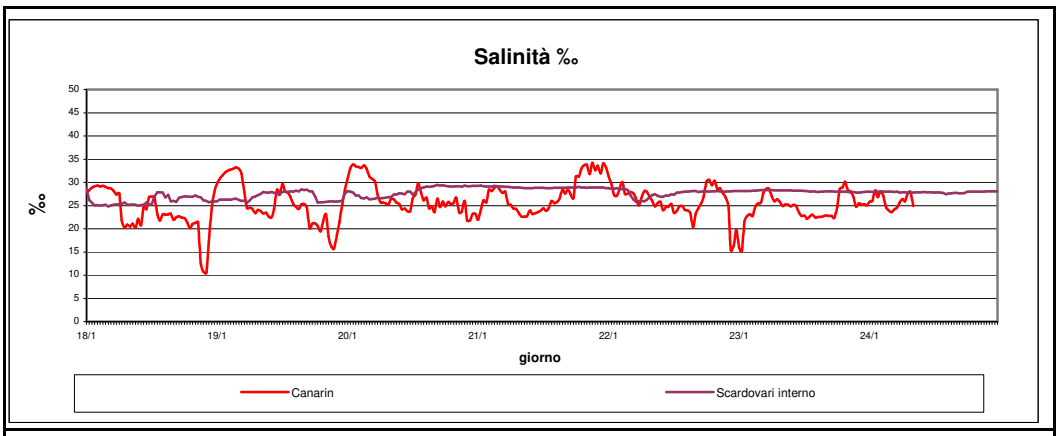

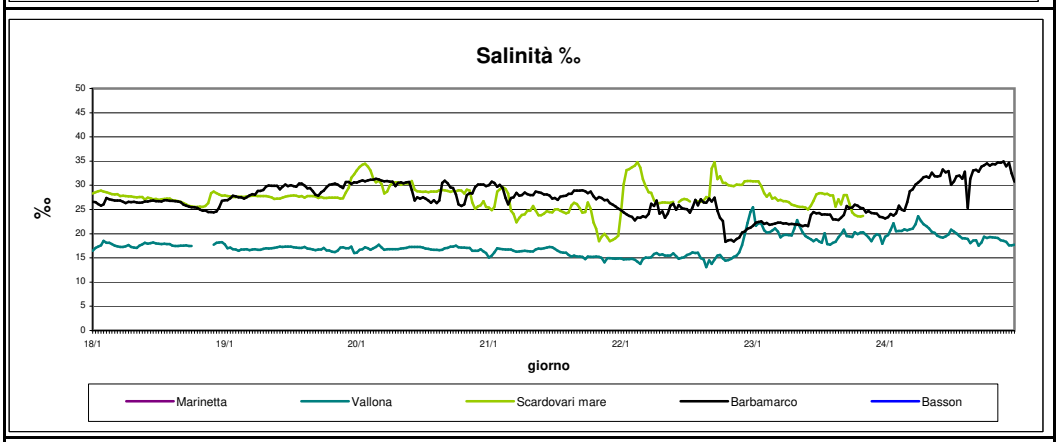

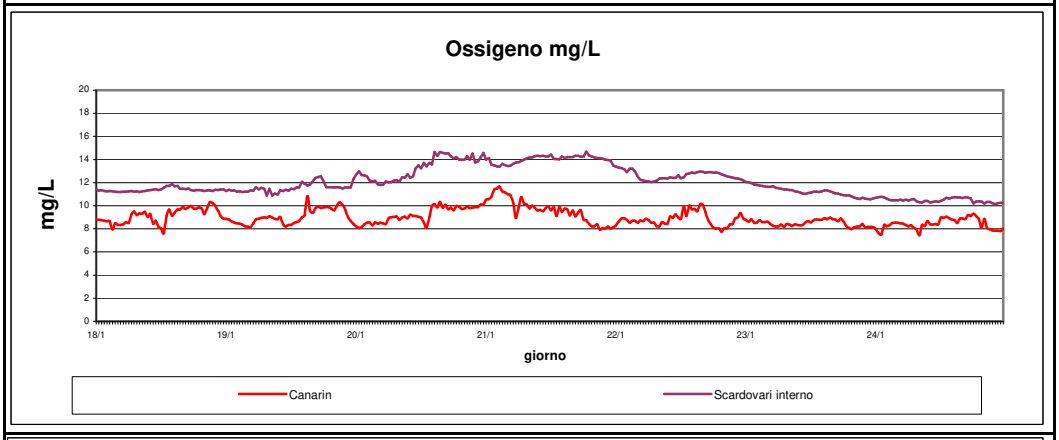

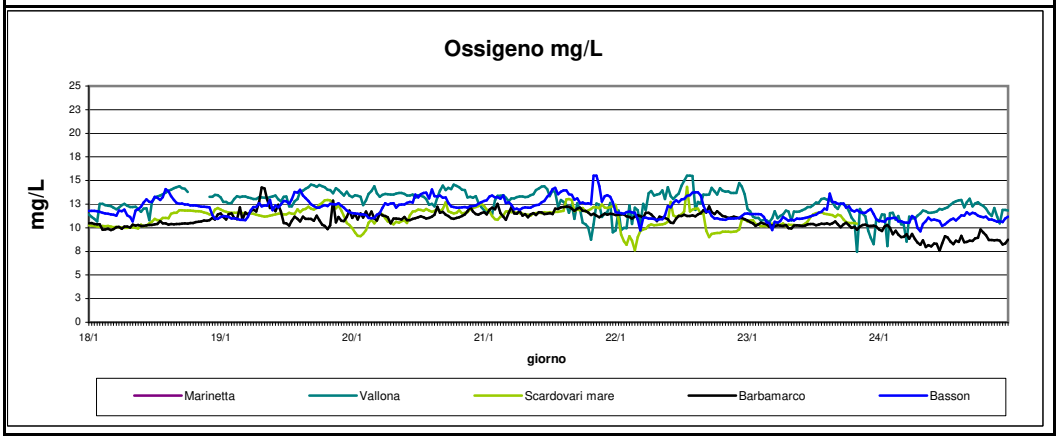

ARPAV - U.O. Qualità del Mare e delle Lagune
Viale Porta Po, 87 45100 Rovigo tel. 0425 473211; fax 0425 473201 drqa@arpa.veneto.it dapro@arpa.veneto.it
In collaborazione con: Centro Meteorologico di Teolo cmt@arpa.veneto.it, Consorzio di Bonifica Delta del Po.

Bollettino BOE DELTA DEL PO 45 del 14 Febbraio 2021

SEZIONE 3

RAPPRESENTAZIONE GRAFICA GIORNALIERA DELLA PORTATA

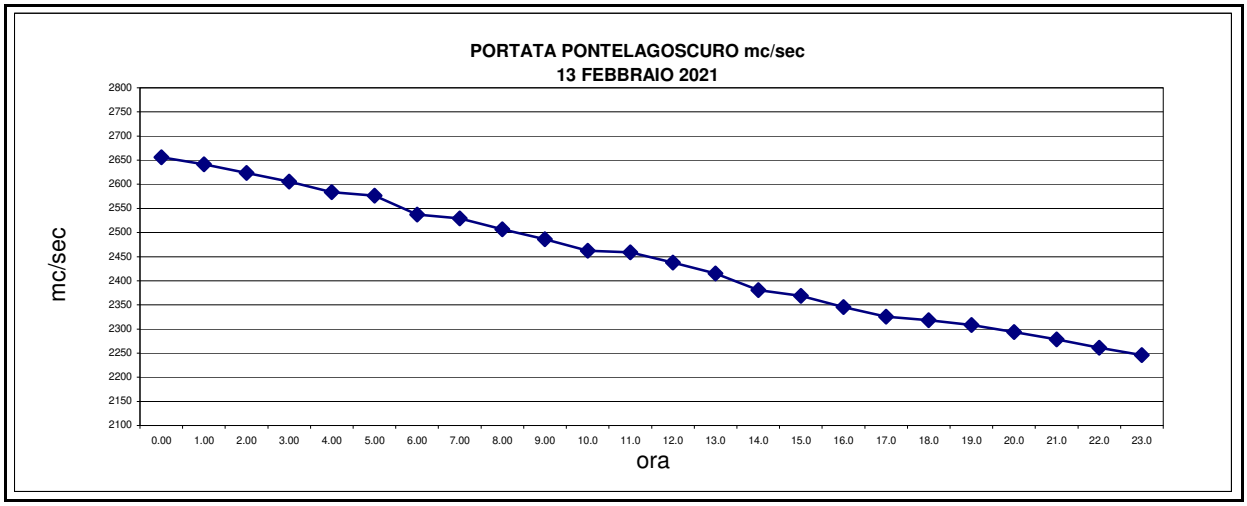

RAPPRESENTAZIONE GRAFICA SETTIMANALE DELLA PORTATA

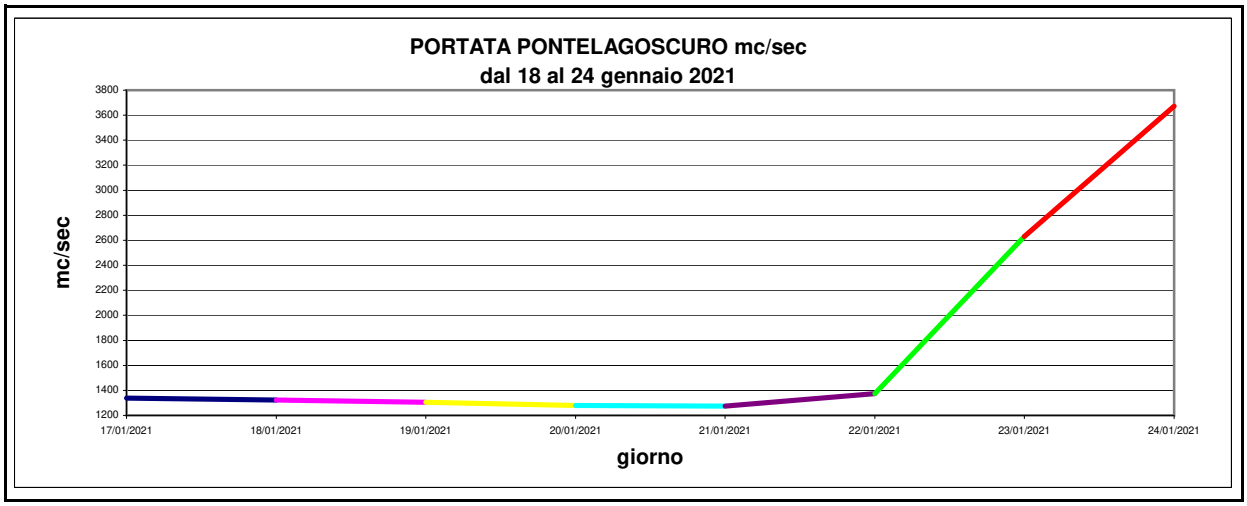
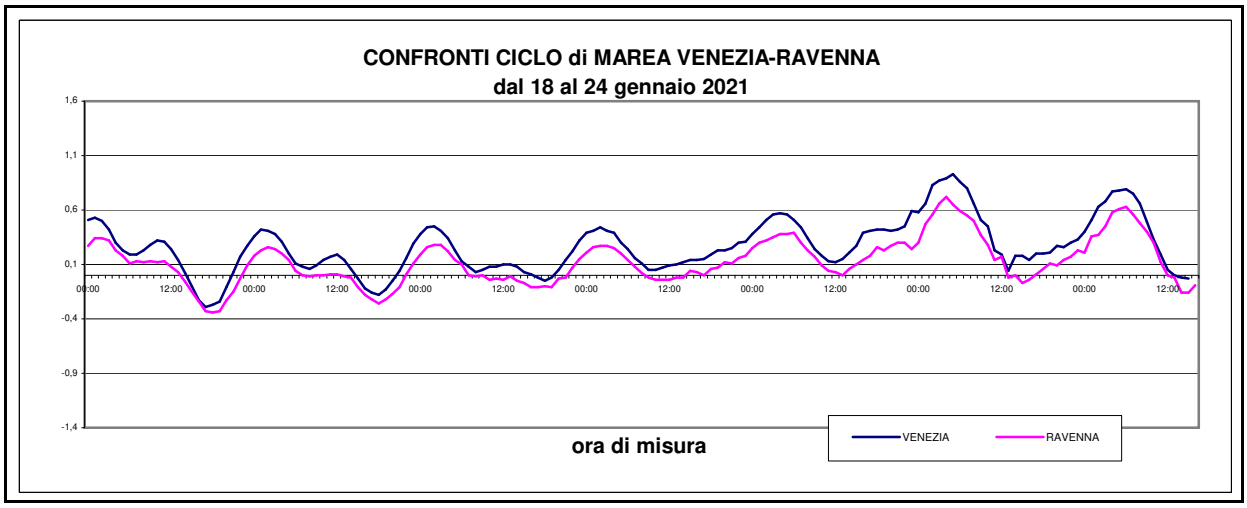
RAPPRESENTAZIONE GRAFICA SETTIMANALE DELLA MAREA