



arpav

# Bollettino BOE DELTA DEL PO

# 56

# del 25 Febbraio 2021

## SITUAZIONE METEOROLOGICA GENERALE

dal

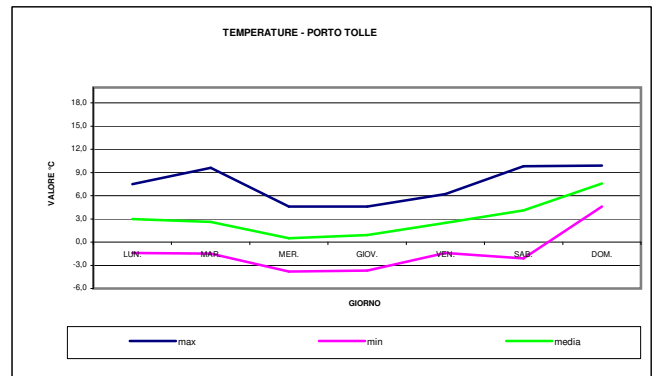
25/01/2021

al

31/01/2021

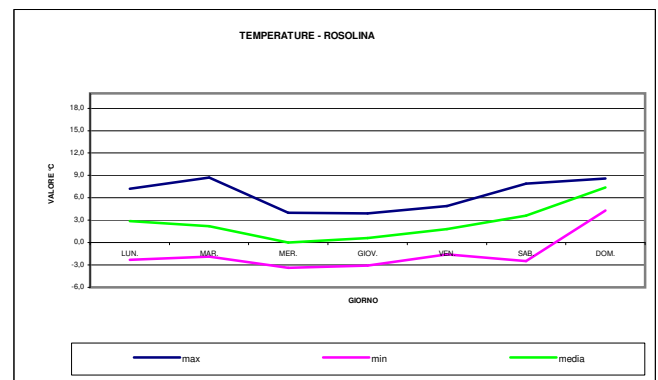
### Porto Tolle

TEMPERATURA	LUN.	MAR.	MER.	GIOV.	VEN.	SAB.	DOM.
max	7,5	9,6	4,6	4,6	6,2	9,8	9,9
min	-1,4	-1,5	-3,8	-3,7	-1,4	-2,1	4,6
media	3,0	2,6	0,5	0,9	2,5	4,1	7,6
precipitazioni mm	0,0	0,0	0,0	0,0	0,0	2,0	5,6
condizioni meteo							



### Rosolina

TEMPERATURA	LUN.	MAR.	MER.	GIOV.	VEN.	SAB.	DOM.
max	7,2	8,7	4,0	3,9	4,9	7,9	8,6
min	-2,3	-1,9	-3,4	-3,1	-1,6	-2,5	4,3
media	2,9	2,2	0,0	0,6	1,8	3,6	7,4
precipitazioni mm	0,6	0,0	0,0	0,0	0,0	3,2	9,8
condizioni meteo							



N.D. non disponibile

Il bollettino è suddiviso in tre sezioni; nella prima sezione sono contenuti i valori medi, minimi e massimi dei dati non validati riferiti al giorno precedente l'emissione del bollettino giornaliero e la tendenza, di ogni singolo valore, rispetto ai dati del giorno prima. Nella seconda sezione sono inseriti i grafici che illustrano il confronto dei singoli parametri tra le varie aree lagunari monitorate. I dati utilizzati per l'elaborazione risultano essere quelli validati e riguardano la settimana di riferimento indicata. Nella terza sezione sono rappresentati: i dati di marea, prodotti dalla Rete mareografica nazionale rilevati presso la stazione di Venezia e di Ravenna e i dati medi di portata rilevati presso la stazione ARPA dell'Emilia Romagna di Pontelagoscuro.



### Localizzazione delle sonde



**Bollettino BOE DELTA DEL PO****56****del 25 Febbraio 2021****SEZIONE 1****MEDIE DEI DATI IN ATTESA DI VALIDAZIONE E ANDAMENTO RISPETTO AL VALORE DEL GIORNO PRECEDENTE**

<b>TEMPERATURA °C</b>										
	STATO SENSORE	medio			min			max		
DATA	24/2/21	23/2/21	24/2/21		23/2/21	24/2/21		23/2/21	24/2/21	
BASSON	A	10,0	9,9	↓	9,0	8,6	↓	10,7	12,0	↑
MARINETTA	A	9,1	9,3	↑	8,9	8,6	↓	9,4	11,0	↑
SCARDOVARI INTERNO	A	9,8	9,9	↑	9,3	9,0	↓	10,3	10,7	↑
SCARDOVARI MARE	A	9,7	9,7	→	9,3	8,9	↓	10,5	10,8	↑
VALLONA	A	9,8	9,6	↓	9,4	8,7	↓	10,4	11,0	↑
CANARIN	A	9,7	10,0	↑	9,0	9,0	→	10,9	12,2	↑
BARBAMARCO	A	10,9	10,4	↓	10,5	9,6	↓	11,4	11,5	↑

<b>pH unità di pH</b>										
	STATO SENSORE	medio			min			max		
DATA	24/2/21	23/2/21	24/2/21		23/2/21	24/2/21		23/2/21	24/2/21	
BASSON	A	8,4	8,4	→	8,2	8,2	→	8,5	8,6	↑
MARINETTA	A	9,0	9,1	↑	9,0	9,0	→	9,1	9,1	→
SCARDOVARI INTERNO	A	9,0	9,0	→	8,9	9,0	↑	9,1	9,1	→
SCARDOVARI MARE	A	8,5	8,6	↑	8,4	8,4	→	8,8	8,7	↓
VALLONA	A	8,6	8,6	→	8,2	8,4	↑	8,7	8,7	→
CANARIN	A	8,3	8,4	↑	8,2	8,2	→	8,6	8,5	↓
BARBAMARCO	A	8,7	8,6	↓	8,6	8,4	↓	8,8	8,7	↓

A sonda attiva

N.A. sonda disattivata

\*\* collegamento interrotto

\*\*\* medie dati parziali

# dato non disponibile-elettrodo di misura in attesa di manutenzione

@ sonda in manutenzione



**Bollettino BOE DELTA DEL PO**

**56**

**del 25 Febbraio 2021**

<b>SALINITA' ‰</b>										
	STATO SENSORE	medio			min			max		
DATA	24/2/21	23/2/21	24/2/21		23/2/21	24/2/21		23/2/21	24/2/21	
BASSON	A	9,9	11,5	↑	1,7	2,4	↑	32,0	31,2	↓
MARINETTA	A	9,0	9,4	↑	6,9	7,9	↑	11,1	11,5	↑
SCARDOVARI INTERNO	A	22,2	23,1	↑	18,0	18,6	↑	27,8	27,4	↓
SCARDOVARI MARE	A	19,4	22,2	↑	9,2	19,0	↑	30,4	26,0	↓
VALLONA	A	11,7	13,6	↑	10,8	12,0	↑	13,9	15,9	↑
CANARIN	A	14,5	18,4	↑	5,9	7,3	↑	29,8	31,6	↑
BARBAMARCO	A	25,9	25,9	→	16,4	22,0	↑	29,0	27,6	↓

<b>OSSIGENO DISCIOLTO mg/L</b>										
	STATO SENSORE	medio			min			max		
DATA	24/2/21	23/2/21	24/2/21		23/2/21	24/2/21		23/2/21	24/2/21	
BASSON	A	11,0	11,2	↑	9,7	10,0	↑	12,4	12,4	→
MARINETTA	A	12,0	12,0	→	10,9	10,8	↓	13,5	13,4	↓
SCARDOVARI INTERNO	A	14,4	14,1	↓	12,4	12,8	↑	15,9	16,8	↑
SCARDOVARI MARE	A	12,4	12,4	→	10,8	10,9	↑	14,4	14,6	↑
VALLONA	A	14,8	14,9	↑	9,7	12,5	↑	17,0	16,8	↓
CANARIN	A	10,7	11,1	↑	9,0	9,7	↑	14,0	14,2	↑
BARBAMARCO	A	15,7	12,5	↓	13,2	10,5	↓	19,5	15,2	↓

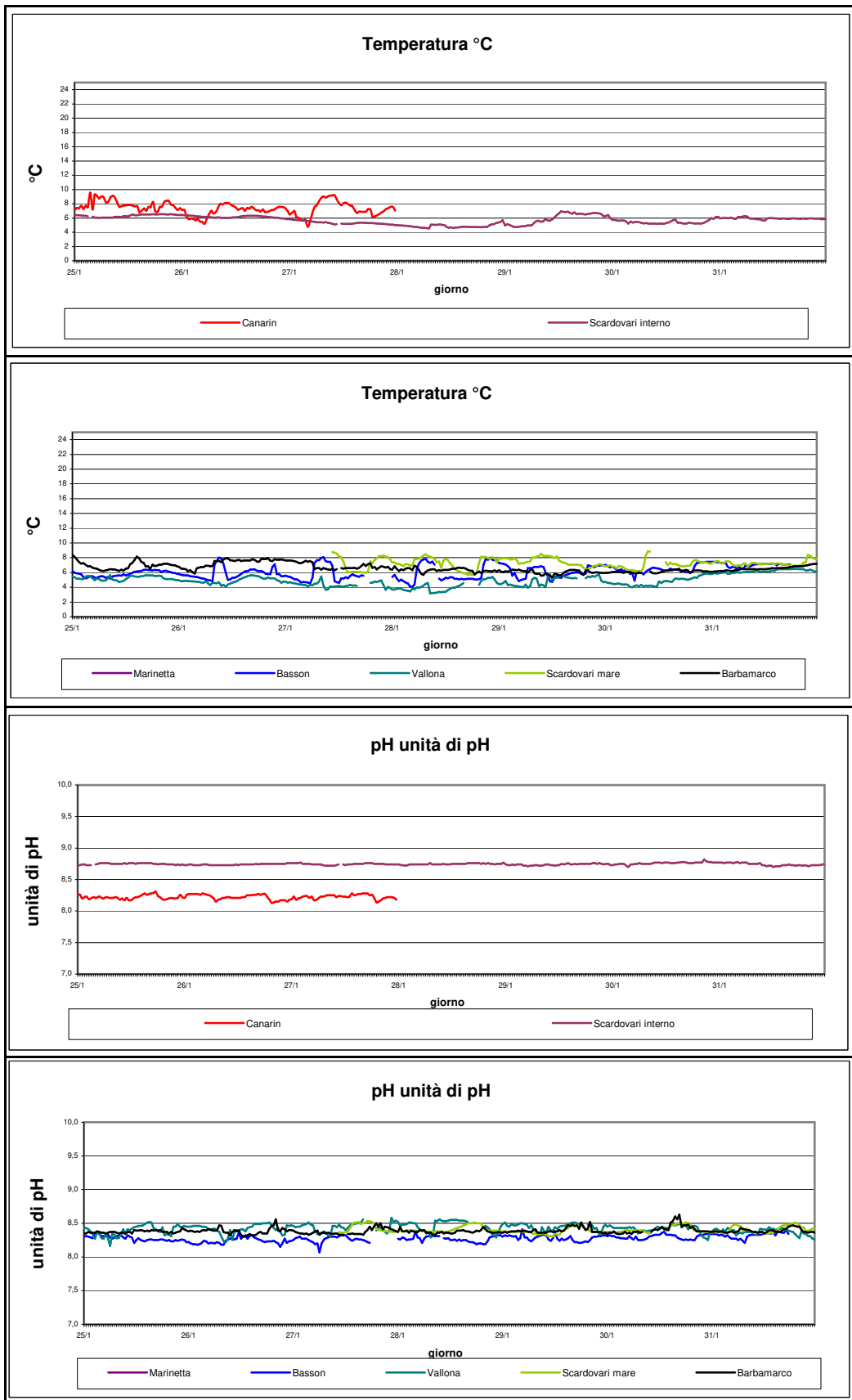
<b>CLOROFILLA ug/L</b>										
	STATO SENSORE	medio			min			max		
DATA	24/2/21	23/2/21	24/2/21		23/2/21	24/2/21		23/2/21	24/2/21	
SCARDOVARI INTERNO	N.A.	0,0	0,0		0,0	0,0		0,0	0,0	
SCARDOVARI MARE	A	8,0	6,8	↓	2,8	1,9	↓	15,3	11,0	↓
BARBAMARCO	A	1,9	1,6	↓	1,2	1,1	↓	6,7	2,9	↓



arpav

SEZIONE 2

GRAFICI DEI DATI VALIDATI dal 25/01/2021 al 31/01/2021





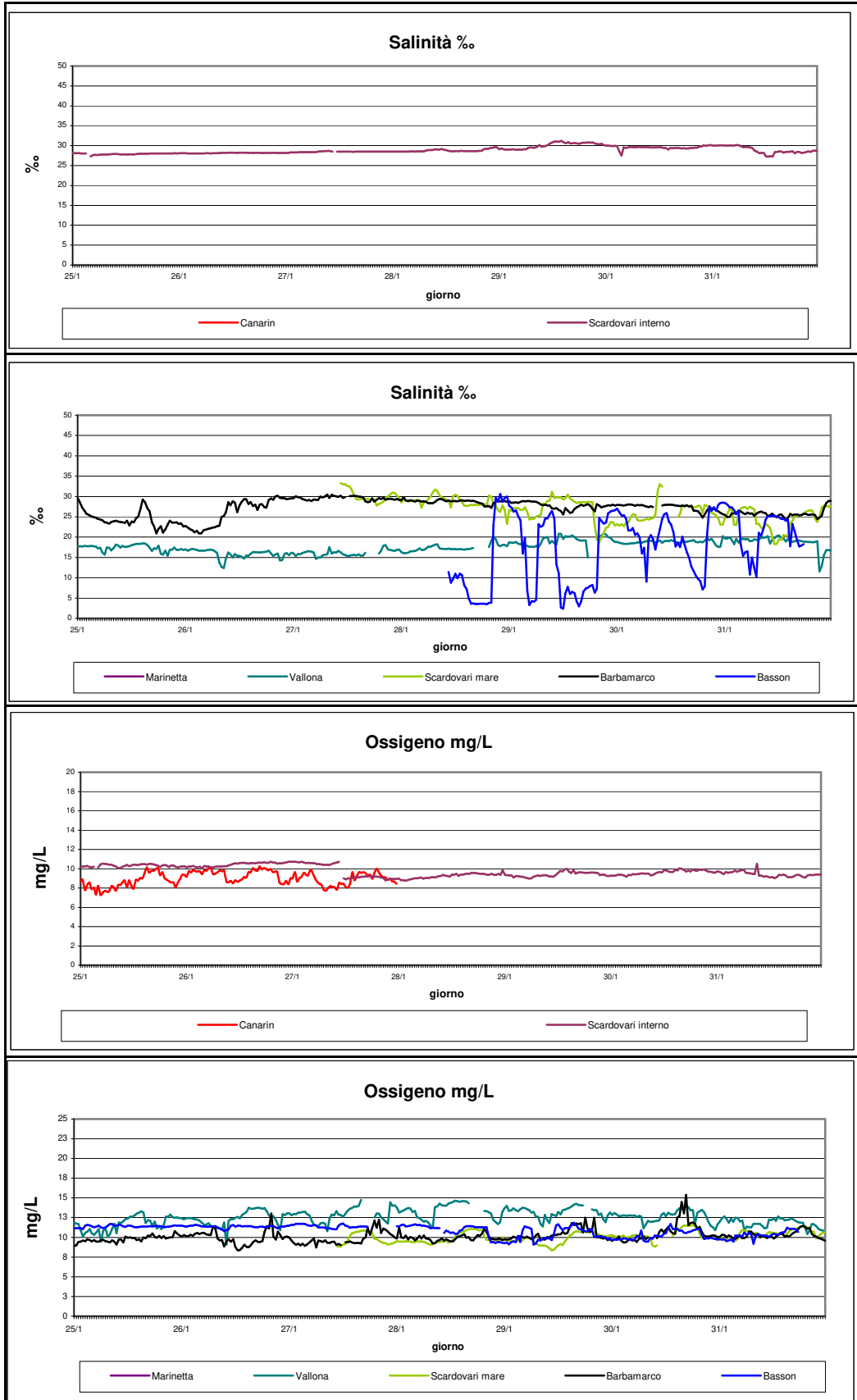
arpav

**Dipartimento Regionale Qualità dell'Ambiente**  
**U.O. Qualità del Mare e delle Lagune**  
**www.arpa.veneto.it**

**Bollettino BOE DELTA DEL PO**

**56**

**del 25 Febbraio 2021**





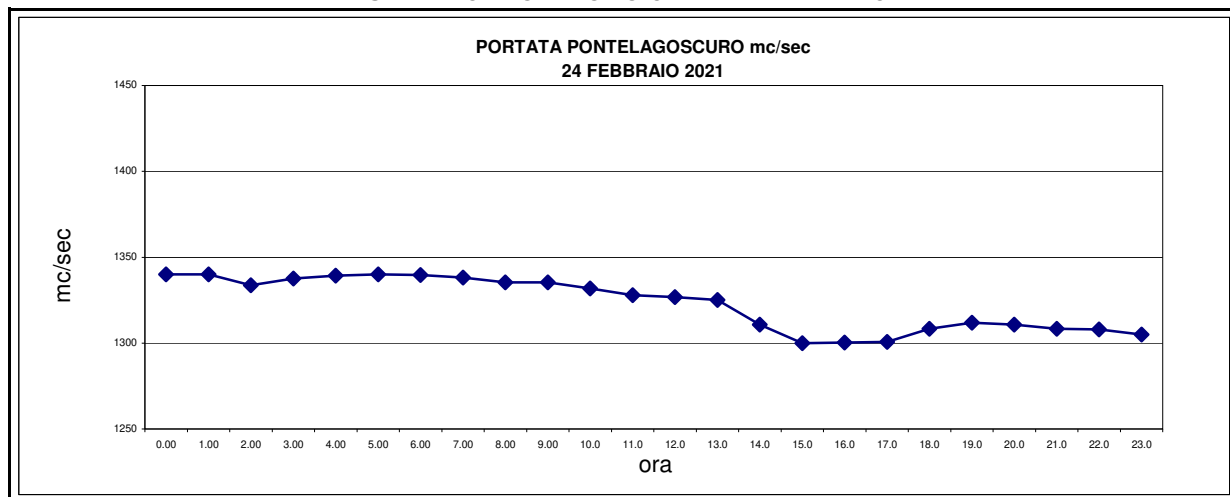
**Bollettino BOE DELTA DEL PO**

**56**

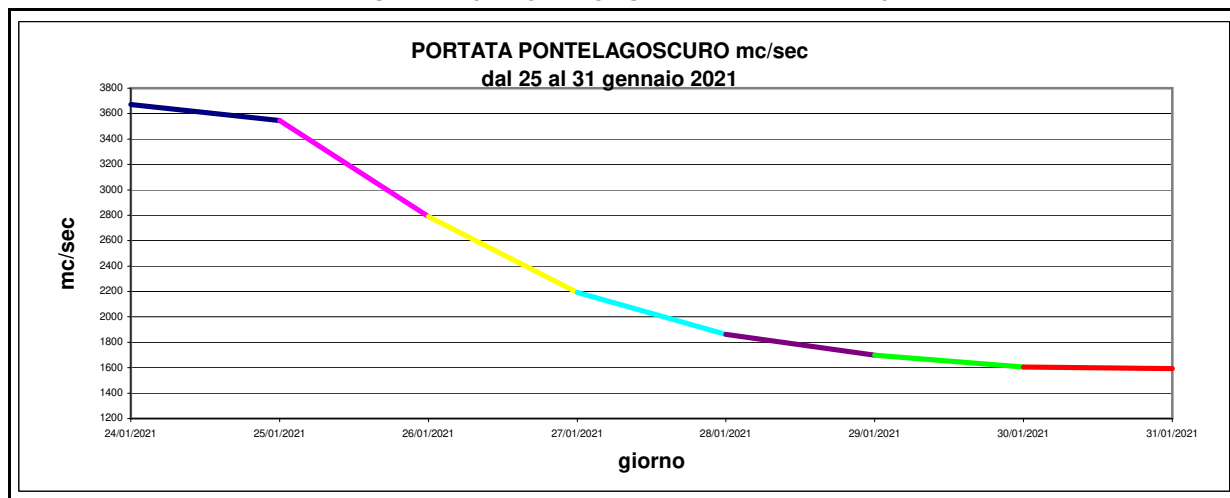
**del 25 Febbraio 2021**

**SEZIONE 3**

RAPPRESENTAZIONE GRAFICA GIORNALIERA DELLA PORTATA



RAPPRESENTAZIONE GRAFICA SETTIMANALE DELLA PORTATA



RAPPRESENTAZIONE GRAFICA SETTIMANALE DELLA MAREA

