

# Bollettino BOE DELTA DEL PO

# 71

# del 12 Marzo 2021

## SITUAZIONE METEOROLOGICA GENERALE

dal

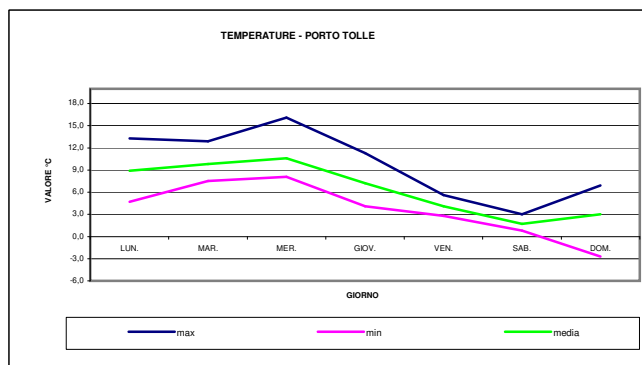
08/02/2021

al

14/02/2021

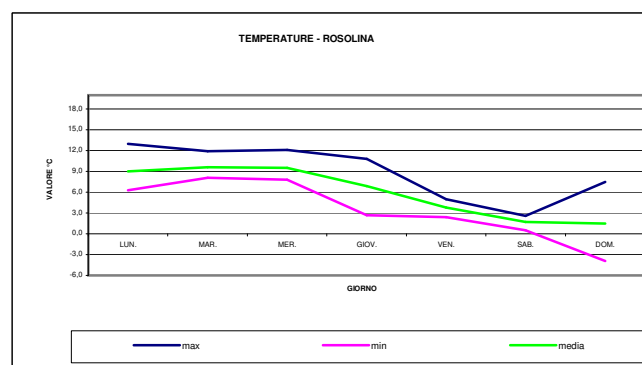
### Porto Tolle

TEMPERATURA	LUN.	MAR.	MER.	GIOV.	VEN.	SAB.	DOM.
max	13,3	12,9	16,1	11,3	5,6	3,0	6,9
min	4,7	7,5	8,1	4,1	2,8	0,8	-2,7
media	8,9	9,8	10,6	7,2	4,1	1,7	3,0
precipitazioni mm	0,2	4,4	5,2	0,4	0,0	0,0	0,0
condizioni meteo		N.D.					



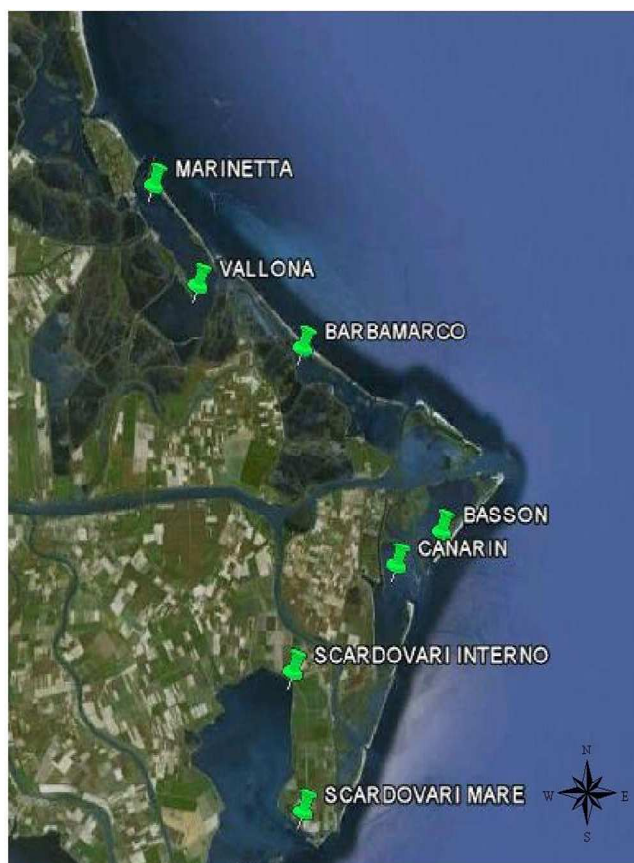
### Rosolina

TEMPERATURA	LUN.	MAR.	MER.	GIOV.	VEN.	SAB.	DOM.
max	13,0	11,9	12,1	10,8	5,0	2,6	7,5
min	6,3	8,1	7,8	2,7	2,4	0,5	-3,9
media	9,0	9,6	9,5	6,9	3,8	1,7	1,5
precipitazioni mm	0,4	4,4	9,8	0,2	0,0	0,0	0,0
condizioni meteo		N.D.					



N.D. non disponibile

## Localizzazione delle sonde



Il bollettino è suddiviso in tre sezioni; nella prima sezione sono contenuti i valori medi, minimi e massimi dei dati non validati riferiti al giorno precedente l'emissione del bollettino giornaliero e la tendenza, di ogni singolo valore, rispetto ai dati del giorno prima. Nella seconda sezione sono inseriti i grafici che illustrano il confronto dei singoli parametri tra le varie aree lagunari monitorate. I dati utilizzati per l'elaborazione risultano essere quelli validati e riguardano la settimana di riferimento indicata. Nella terza sezione sono rappresentati: i dati di marea, prodotti dalla Rete mareografica nazionale rilevati presso la stazione di Venezia e di Ravenna e i dati medi di portata rilevati presso la stazione ARPA dell'Emilia Romagna di Pontelagoscuro.





arpav

**Bollettino BOE DELTA DEL PO****71****del 12 Marzo 2021****SEZIONE 1****MEDIE DEI DATI IN ATTESA DI VALIDAZIONE E ANDAMENTO RISPETTO AL VALORE DEL GIORNO PRECEDENTE**

<b>TEMPERATURA °C</b>										
	STATO SENSORE	medio			min			max		
DATA	11/3/21	10/3/21	11/3/21		10/3/21	11/3/21		10/3/21	11/3/21	
BASSON	A	10,6	10,8	↑	9,5	10,0	↑	12,3	12,0	↓
MARINETTA	A	10,5	10,5	→	9,5	10,0	↑	12,3	11,3	↓
SCARDOVARI INTERNO	A	12,0	11,3	↓	11,5	10,8	↓	12,6	12,2	↓
SCARDOVARI MARE	A	10,8	10,7	↓	10,1	10,0	↓	11,9	11,5	↓
VALLONA	A	10,8	10,8	→	9,8	10,1	↑	11,8	11,6	↓
CANARIN	A	10,8	10,7	↓	9,8	10,2	↑	12,4	11,7	↓
BARBAMARCO	A	10,4	11,0	↑	9,1	10,5	↑	12,4	12,2	↓

<b>pH unità di pH</b>										
	STATO SENSORE	medio			min			max		
DATA	11/3/21	10/3/21	11/3/21		10/3/21	11/3/21		10/3/21	11/3/21	
BASSON	A	8,5	8,4	↓	8,3	8,2	↓	8,7	8,6	↓
MARINETTA	#	0,0	0,0		0,0	0,0		0,0	0,0	
SCARDOVARI INTERNO	A	8,4	8,4	→	8,4	8,4	→	8,4	8,4	→
SCARDOVARI MARE	A	8,6	8,5	↓	8,5	8,5	→	8,7	8,6	↓
VALLONA	A	8,4	8,4	→	8,4	8,4	→	8,5	8,5	→
CANARIN	A	8,4	8,4	→	8,3	8,3	→	8,6	8,5	↓
BARBAMARCO	A	8,5	8,5	→	8,4	8,2	↓	8,7	8,8	↑

- A sonda attiva  
 N.A. sonda disattivata  
 \*\* collegamento interrotto  
 \*\*\* medie dati parziali  
 # dato non disponibile-elettrodo di misura in attesa di manutenzione  
 @ sonda in manutenzione



arpav

SALINITA' ‰										
	STATO SENSORE	medio			min			max		
DATA	11/3/21	10/3/21	11/3/21		10/3/21	11/3/21		10/3/21	11/3/21	
BASSON	A	10,0	17,8	↑	4,3	6,2	↑	19,9	31,5	↑
MARINETTA	A	6,7	7,4	↑	5,6	6,0	↑	8,0	8,7	↑
SCARDOVARI INTERNO	A	17,7	14,0	↓	15,7	12,5	↓	22,7	16,6	↓
SCARDOVARI MARE	A	24,0	25,5	↑	18,7	18,7	→	29,2	30,6	↑
VALLONA	A	16,8	17,8	↑	15,8	16,3	↑	17,8	20,6	↑
CANARIN	A	14,9	20,4	↑	7,1	9,2	↑	28,4	34,3	↑
BARBAMARCO	A	22,6	29,6	↑	17,1	23,6	↑	29,8	33,9	↑

OSSIGENO DISCIOLTO mg/L										
	STATO SENSORE	medio			min			max		
DATA	11/3/21	10/3/21	11/3/21		10/3/21	11/3/21		10/3/21	11/3/21	
BASSON	A	11,3	10,9	↓	10,1	9,5	↓	12,9	12,9	→
MARINETTA	A	11,3	11,3	→	10,3	10,0	↓	12,9	12,8	↓
SCARDOVARI INTERNO	A	10,4	10,8	↑	10,0	10,4	↑	11,1	11,6	↑
SCARDOVARI MARE	A	10,6	10,6	→	9,3	9,9	↑	11,9	11,6	↓
VALLONA	A	10,6	10,4	↓	9,7	9,7	→	11,6	10,9	↓
CANARIN	A	10,4	10,1	↓	9,5	9,0	↓	11,9	11,3	↓
BARBAMARCO	A	10,2	9,0	↓	8,5	4,4	↓	14,0	15,6	↑

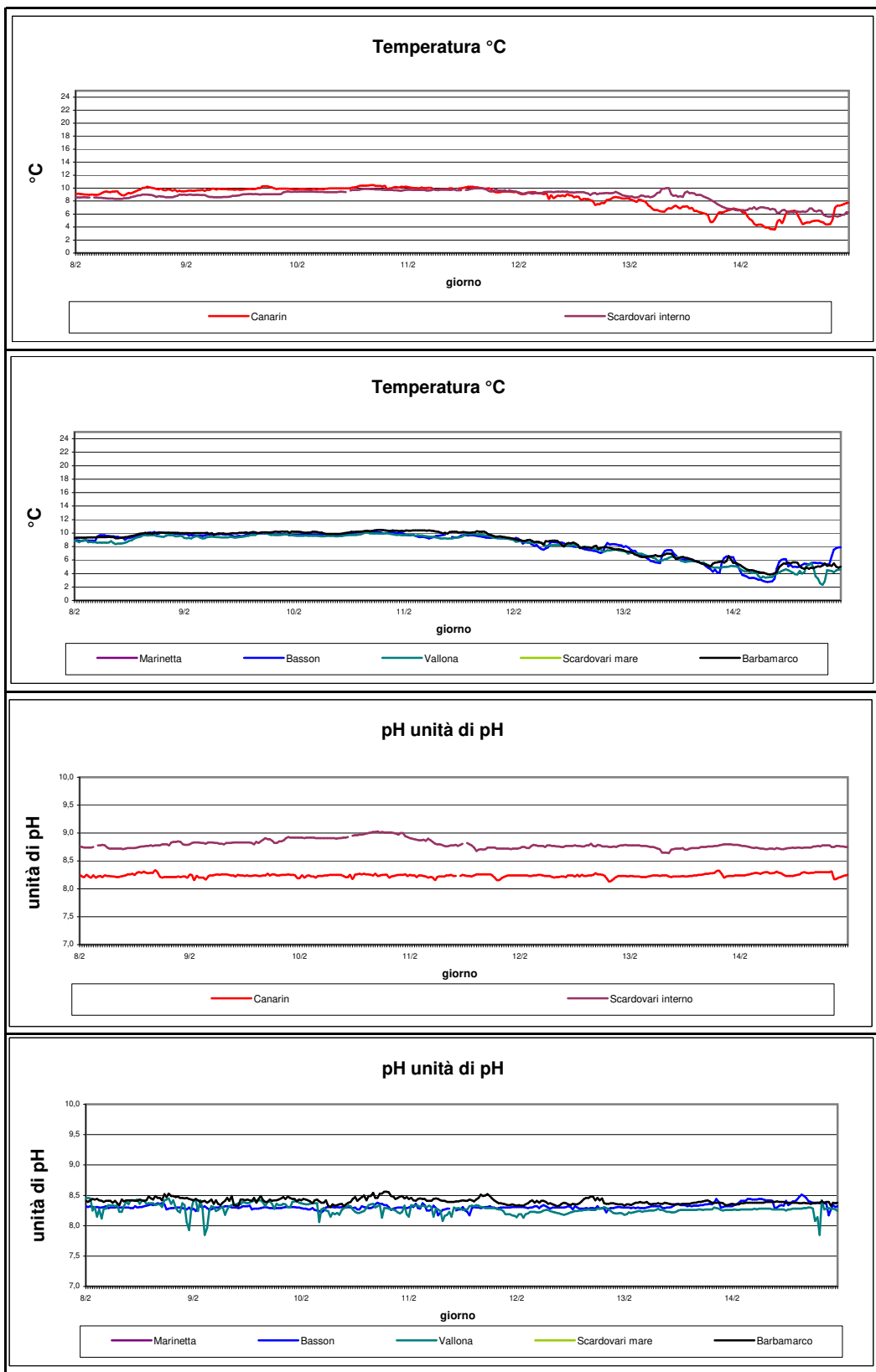
CLOROFILLA ug/L										
	STATO SENSORE	medio			min			max		
DATA	11/3/21	10/3/21	11/3/21		10/3/21	11/3/21		10/3/21	11/3/21	
SCARDOVARI INTERNO	A	0,4	1,3	↑	0,1	0,1	→	0,9	9,0	↑
SCARDOVARI MARE	A	5,0	4,2	↓	0,6	1,2	↑	9,9	9,7	↓
BARBAMARCO	A	1,3	1,2	↓	0,9	0,9	→	2,2	1,9	↓



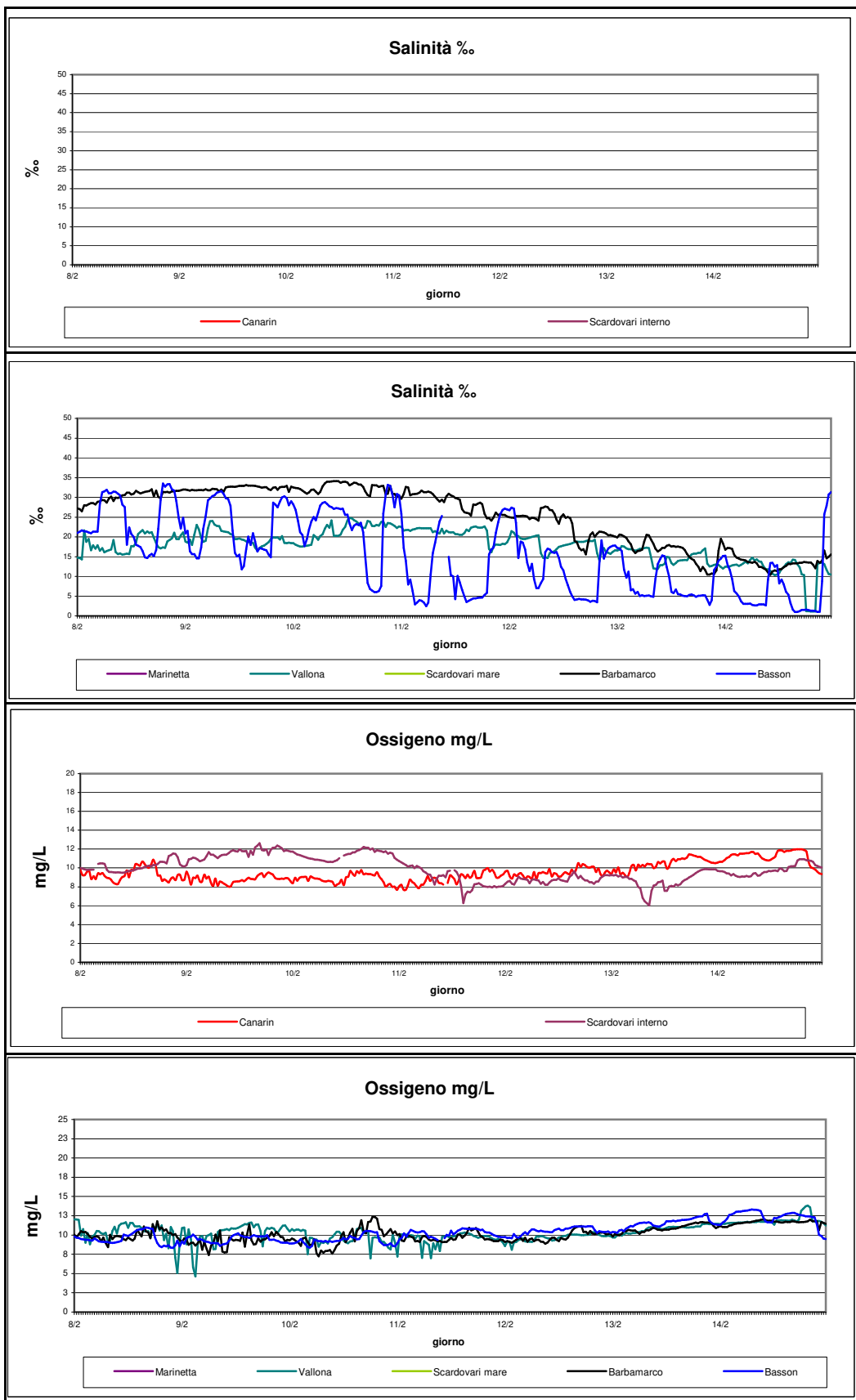
arpav

SEZIONE 2

GRAFICI DEI DATI VALIDATI dal 08/02/2021 al 14/02/2021

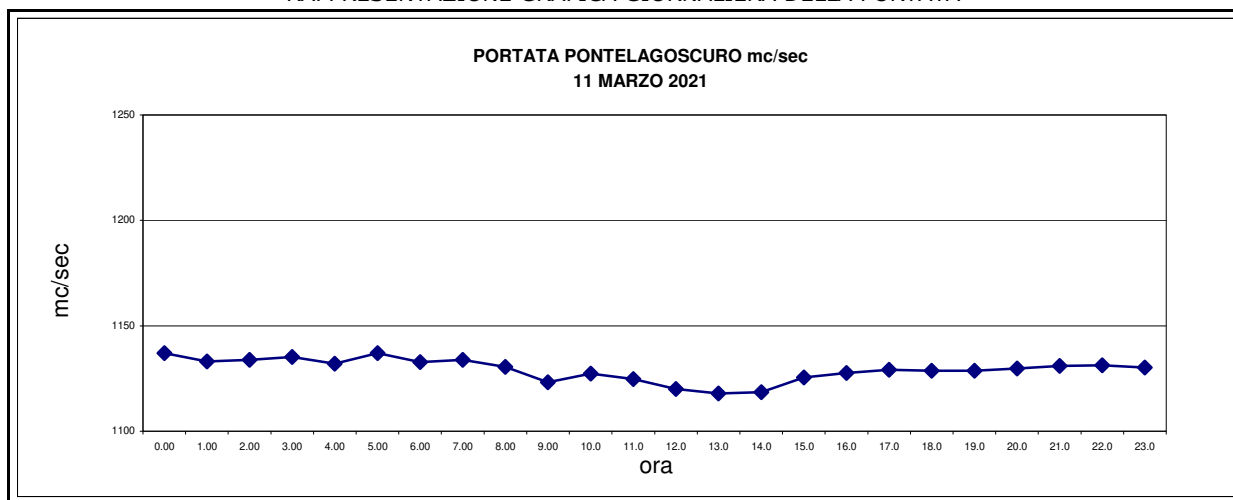


arpav

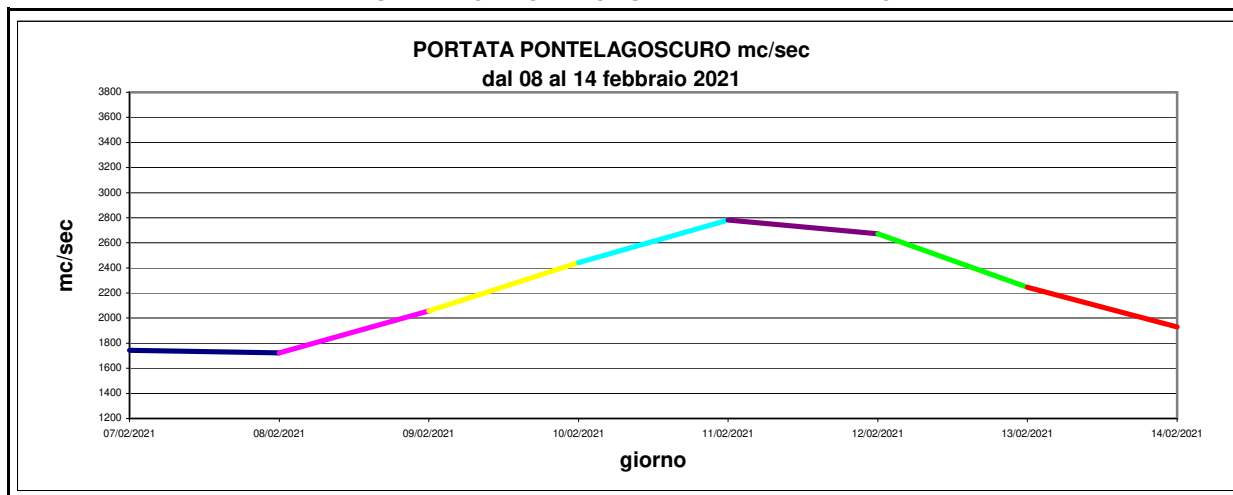


## SEZIONE 3

## RAPPRESENTAZIONE GRAFICA GIORNALIERA DELLA PORTATA



## RAPPRESENTAZIONE GRAFICA SETTIMANALE DELLA PORTATA



## RAPPRESENTAZIONE GRAFICA SETTIMANALE DELLA MAREA

