

# Bollettino BOE DELTA DEL PO

# 86

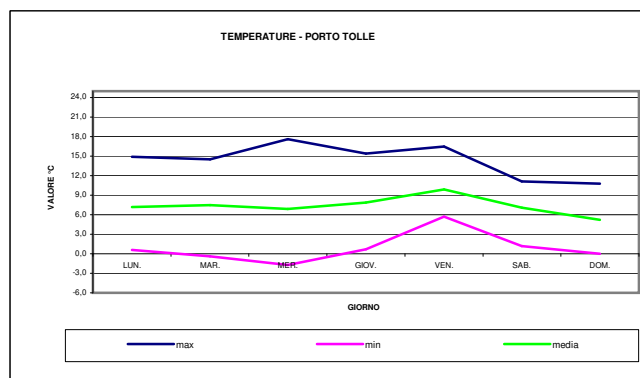
# del 27 Marzo 2021

## SITUAZIONE METEOROLOGICA GENERALE

dal 01/03/2021 al 07/03/2021

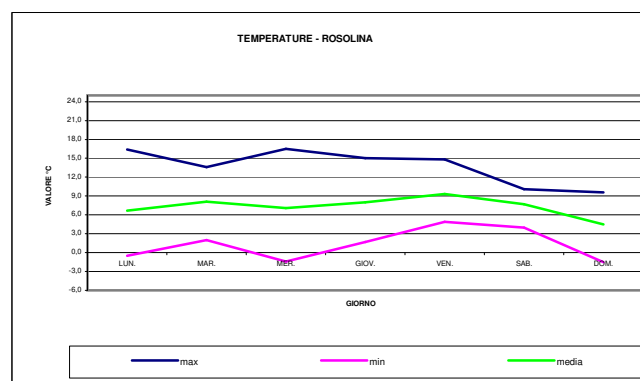
### Porto Tolle

TEMPERATURA	LUN.	MAR.	MER.	GIOV.	VEN.	SAB.	DOM.
max	14,9	14,5	17,6	15,4	16,5	11,1	10,8
min	0,6	-0,4	-1,7	0,7	5,7	1,2	0,0
media	7,2	7,5	6,9	7,9	9,9	7,1	5,2
precipitazioni mm	0,0	0,0	0,0	0,0	0,0	15,2	0,0
condizioni meteo							



### Rosolina

TEMPERATURA	LUN.	MAR.	MER.	GIOV.	VEN.	SAB.	DOM.
max	16,4	13,6	16,5	15,0	14,8	10,1	9,6
min	-0,5	2,0	-1,4	1,7	4,9	4,0	-1,5
media	6,7	8,1	7,1	8,0	9,3	7,7	4,5
precipitazioni mm	0,0	0,0	0,2	0,0	0,0	4,0	0,0
condizioni meteo							

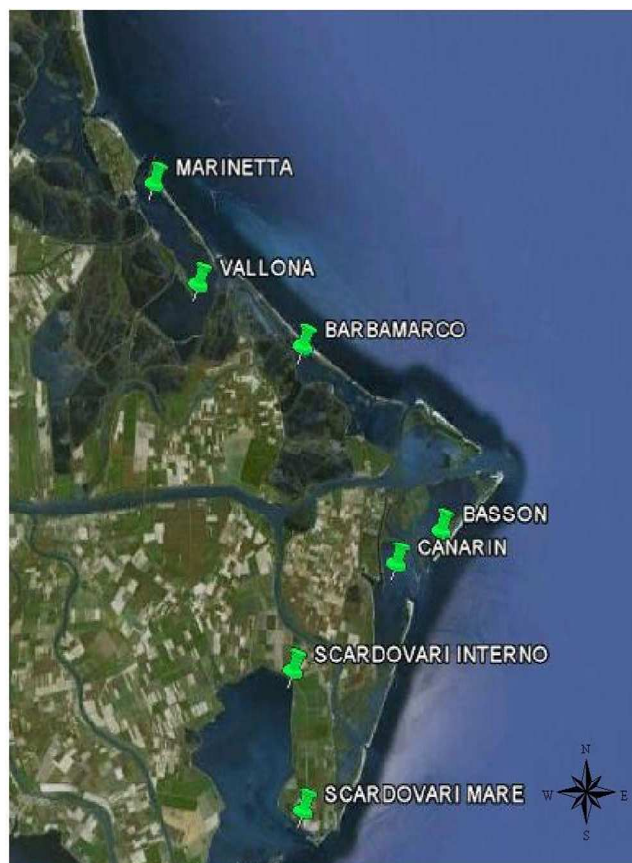


N.D. non disponibile

Il bollettino è suddiviso in tre sezioni; nella prima sezione sono contenuti i valori medi, minimi e massimi dei dati non validati riferiti al giorno precedente l'emissione del bollettino giornaliero e la tendenza, di ogni singolo valore, rispetto ai dati del giorno prima. Nella seconda sezione sono inseriti i grafici che illustrano il confronto dei singoli parametri tra le varie aree lagunari monitorate. I dati utilizzati per l'elaborazione risultano essere quelli validati e riguardano la settimana di riferimento indicata. Nella terza sezione sono rappresentati: i dati di marea, prodotti dalla Rete mareografica nazionale rilevati presso la stazione di Venezia e di Ravenna e i dati medi di portata rilevati presso la stazione ARPA dell'Emilia Romagna di Pontelagoscuro.



## Localizzazione delle sonde



**Bollettino BOE DELTA DEL PO****86****del 27 Marzo 2021****SEZIONE 1 MEDIE DEI DATI IN ATTESA DI VALIDAZIONE E ANDAMENTO RISPETTO AL VALORE DEL GIORNO PRECEDENTE**

<b>TEMPERATURA °C</b>										
	STATO SENSORE	medio			min			max		
DATA	26/3/21	25/3/21	26/3/21		25/3/21	26/3/21		25/3/21	26/3/21	
BASSON	A	12,6	12,7	↑	10,1	10,7	↑	15,9	15,6	↓
MARINETTA	@	0,0	0,0		0,0	0,0		0,0	0,0	
SCARDOVARI INTERNO	A	12,0	12,9	↑	11,2	12,2	↑	12,7	13,7	↑
SCARDOVARI MARE	A	11,6	12,2	↑	10,3	11,1	↑	13,7	13,9	↑
VALLONA	A	12,5	13,3	↑	10,6	11,9	↑	15,0	15,2	↑
CANARIN	A	11,9	12,4	↑	10,7	11,1	↑	14,7	15,0	↑
BARBAMARCO	A	12,7	12,9	↑	11,8	11,9	↑	15,2	15,6	↑

<b>pH unità di pH</b>										
	STATO SENSORE	medio			min			max		
DATA	26/3/21	25/3/21	26/3/21		25/3/21	26/3/21		25/3/21	26/3/21	
BASSON	A	8,4	8,5	↑	8,3	8,4	↑	8,5	8,6	↑
MARINETTA	@	0,0	0,0		0,0	0,0		0,0	0,0	
SCARDOVARI INTERNO	A	8,3	8,4	↑	8,3	8,3	→	8,4	8,4	→
SCARDOVARI MARE	A	8,5	8,5	→	8,4	8,4	→	8,6	8,5	↓
VALLONA	A	8,4	8,4	→	8,4	8,4	→	8,5	8,5	→
CANARIN	A	8,4	8,4	→	8,3	8,3	→	8,5	8,5	→
BARBAMARCO	A	8,7	8,7	→	8,4	8,4	→	9,1	9,0	↓

- A sonda attiva  
 N.A. sonda disattivata  
 \*\* collegamento interrotto  
 \*\*\* medie dati parziali  
 # dato non disponibile-elettrodo di misura in attesa di manutenzione  
 @ sonda in manutenzione



**Bollettino BOE DELTA DEL PO**

**86**

**del 27 Marzo 2021**

<b>SALINITA' ‰</b>										
	STATO SENSORE	medio			min			max		
DATA	26/3/21	25/3/21	26/3/21	25/3/21	26/3/21	25/3/21	26/3/21	25/3/21	26/3/21	
BASSON	A	20,8	17,5	↓	10,4	8,8	↓	31,5	24,9	↓
MARINETTA	@	0,0	0,0		0,0	0,0		0,0	0,0	
SCARDOVARI INTERNO	A	23,7	12,7	↓	18,4	7,7	↓	25,7	18,1	↓
SCARDOVARI MARE	A	26,3	26,7	↑	22,5	22,8	↑	30,2	31,4	↑
VALLONA	A	20,0	22,6	↑	18,2	20,8	↑	23,8	25,0	↑
CANARIN	A	23,4	24,2	↑	9,4	9,3	↓	33,5	33,4	↓
BARBAMARCO	A	30,7	33,1	↑	21,7	25,8	↑	34,9	35,2	↑

<b>OSSIGENO DISCIOLTO mg/L</b>										
	STATO SENSORE	medio			min			max		
DATA	26/3/21	25/3/21	26/3/21	25/3/21	26/3/21	25/3/21	26/3/21	25/3/21	26/3/21	
BASSON	A	10,2	10,6	↑	9,2	9,4	↑	12,0	11,5	↓
MARINETTA	@	0,0	0,0		0,0	0,0		0,0	0,0	
SCARDOVARI INTERNO	A	10,0	11,3	↑	9,6	10,4	↑	10,8	12,1	↑
SCARDOVARI MARE	A	10,0	10,1	↑	8,7	9,1	↑	11,5	11,2	↓
VALLONA	A	10,4	10,0	↓	9,7	9,1	↓	10,9	10,6	↓
CANARIN	A	9,5	9,3	↓	7,6	7,6	→	11,3	11,5	↑
BARBAMARCO	A	9,8	9,6	↓	5,6	4,8	↓	20,1	15,4	↓

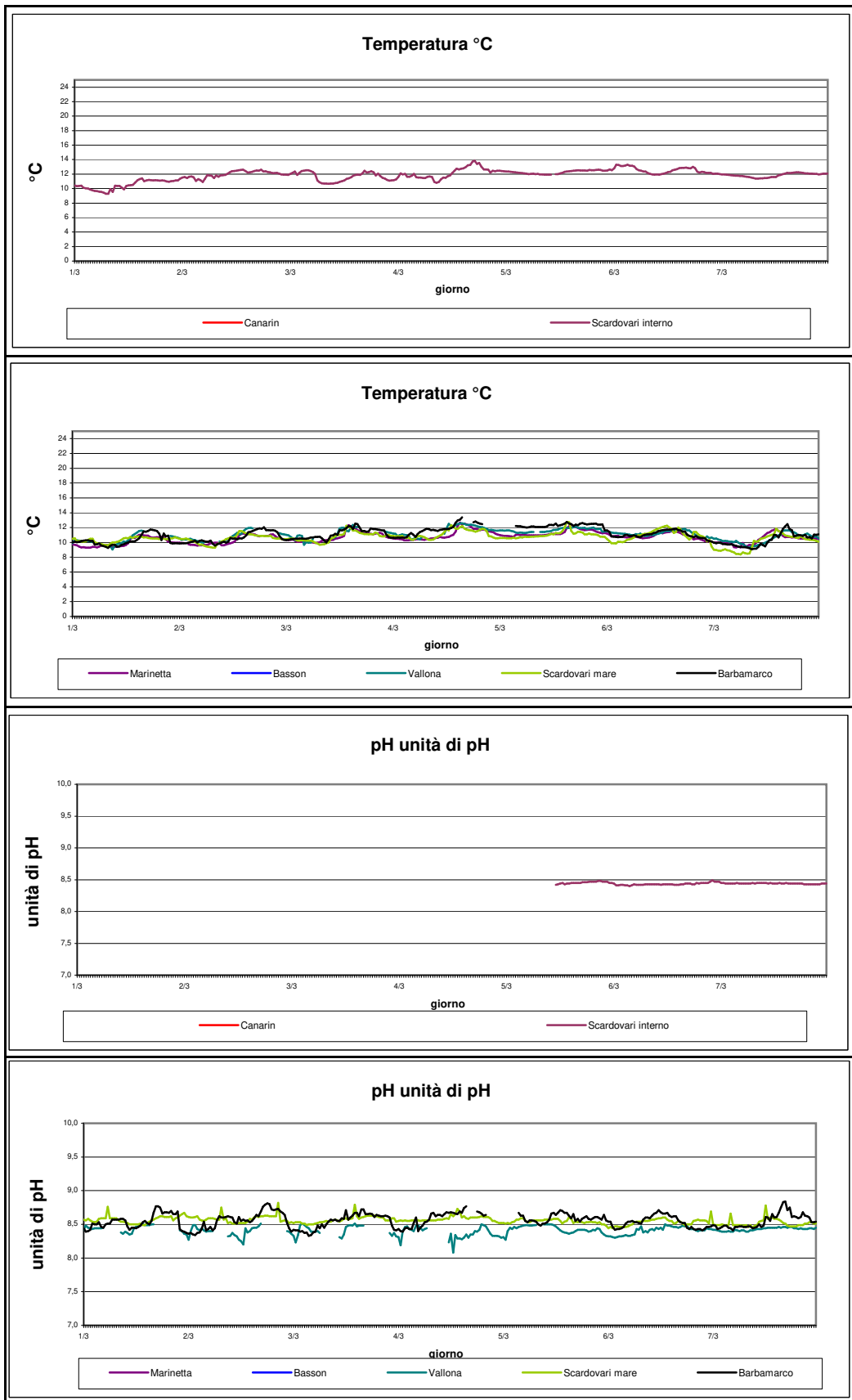
<b>CLOROFILLA ug/L</b>										
	STATO SENSORE	medio			min			max		
DATA	26/3/21	25/3/21	26/3/21	25/3/21	26/3/21	25/3/21	26/3/21	25/3/21	26/3/21	
SCARDOVARI INTERNO	A	1,4	0,4	↓	1,0	0,1	↓	2,2	1,1	↓
SCARDOVARI MARE	A	9,0	8,5	↓	2,0	2,5	↑	17,8	18,8	↑
BARBAMARCO	A	1,3	1,4	↑	0,8	0,8	→	3,4	3,9	↑



arpav

SEZIONE 2

GRAFICI DEI DATI VALIDATI dal 01/03/2021 al 07/03/2021





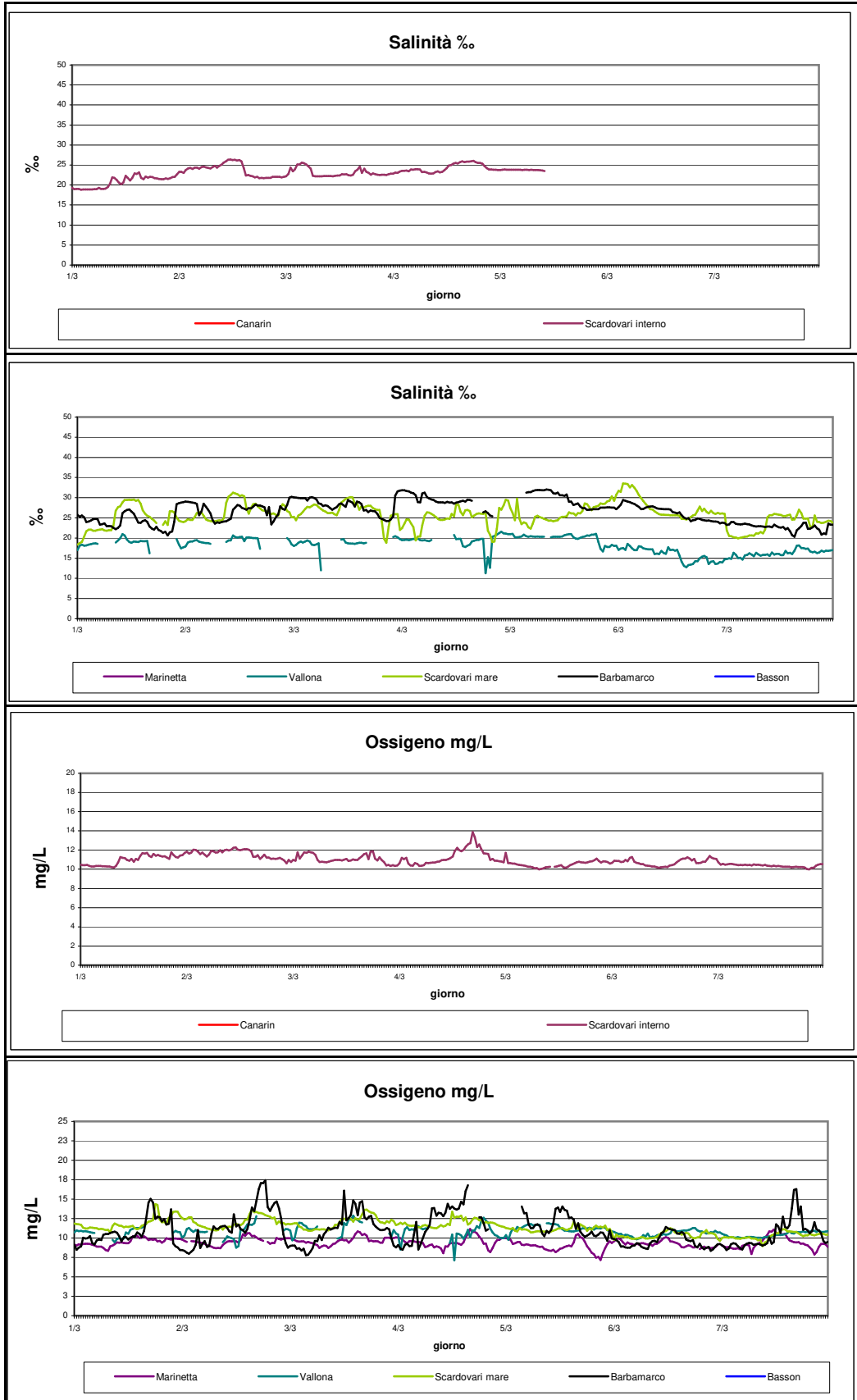
arpav

**Dipartimento Regionale Qualità dell'Ambiente**  
**U.O. Qualità del Mare e delle Lagune**  
**www.arpa.veneto.it**

**Bollettino BOE DELTA DEL PO**

**86**

**del 27 Marzo 2021**





arpav

**Dipartimento Regionale Qualità dell'Ambiente**  
**U.O. Qualità del Mare e delle Lagune**  
[www.arpa.veneto.it](http://www.arpa.veneto.it)

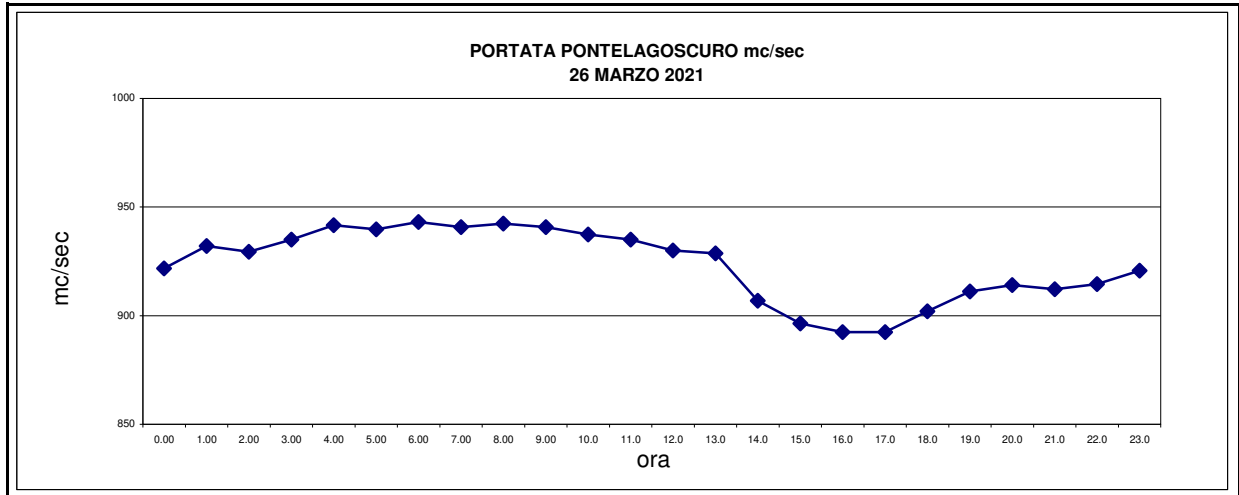
**Bollettino BOE DELTA DEL PO**

**86**

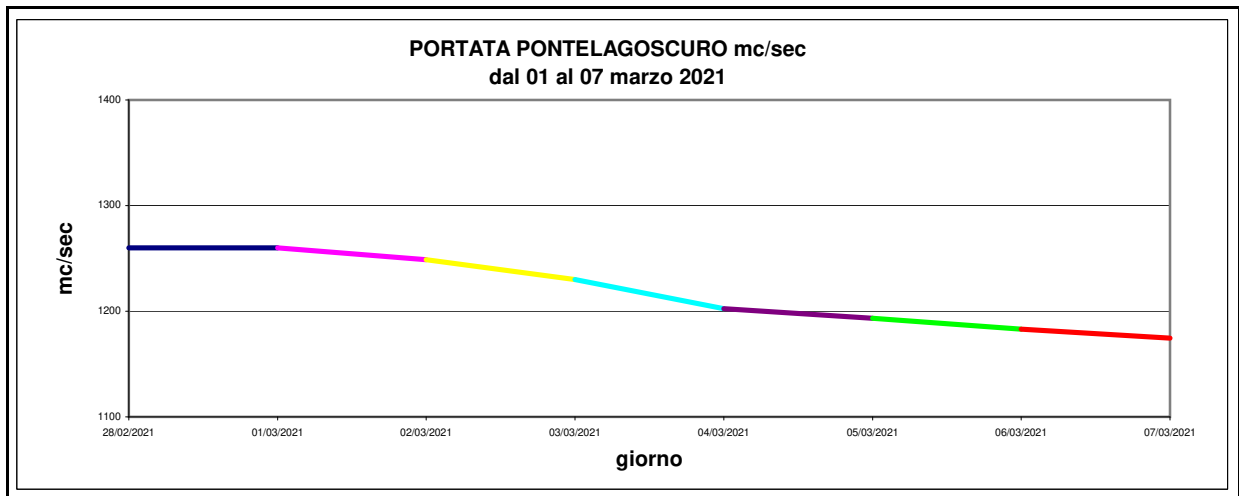
**del 27 Marzo 2021**

**SEZIONE 3**

RAPPRESENTAZIONE GRAFICA GIORNALIERA DELLA PORTATA



RAPPRESENTAZIONE GRAFICA SETTIMANALE DELLA PORTATA



RAPPRESENTAZIONE GRAFICA SETTIMANALE DELLA MAREA

