

# Bollettino BOE DELTA DEL PO

# 87

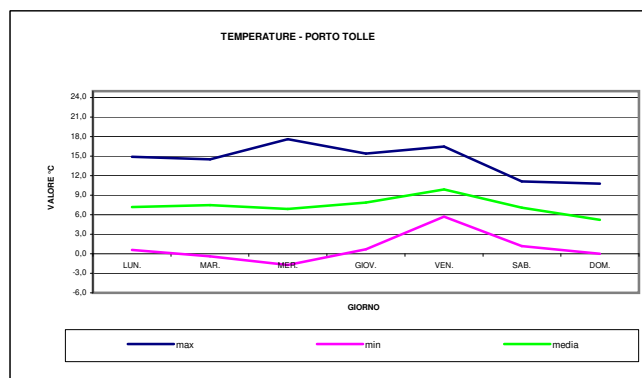
# del 28 Marzo 2021

## SITUAZIONE METEOROLOGICA GENERALE

dal 01/03/2021 al 07/03/2021

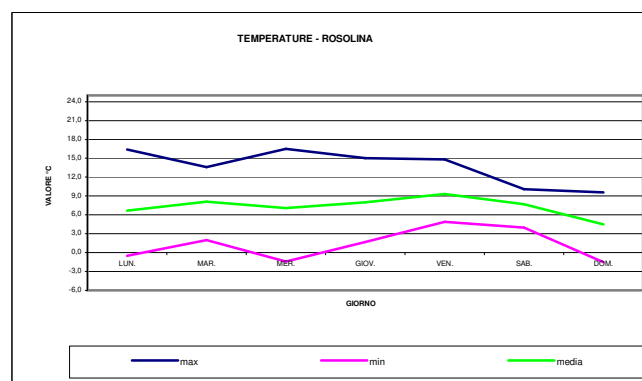
### Porto Tolle

TEMPERATURA	LUN.	MAR.	MER.	GIOV.	VEN.	SAB.	DOM.
max	14,9	14,5	17,6	15,4	16,5	11,1	10,8
min	0,6	-0,4	-1,7	0,7	5,7	1,2	0,0
media	7,2	7,5	6,9	7,9	9,9	7,1	5,2
precipitazioni mm	0,0	0,0	0,0	0,0	0,0	15,2	0,0
condizioni meteo							



### Rosolina

TEMPERATURA	LUN.	MAR.	MER.	GIOV.	VEN.	SAB.	DOM.
max	16,4	13,6	16,5	15,0	14,8	10,1	9,6
min	-0,5	2,0	-1,4	1,7	4,9	4,0	-1,5
media	6,7	8,1	7,1	8,0	9,3	7,7	4,5
precipitazioni mm	0,0	0,0	0,2	0,0	0,0	4,0	0,0
condizioni meteo							

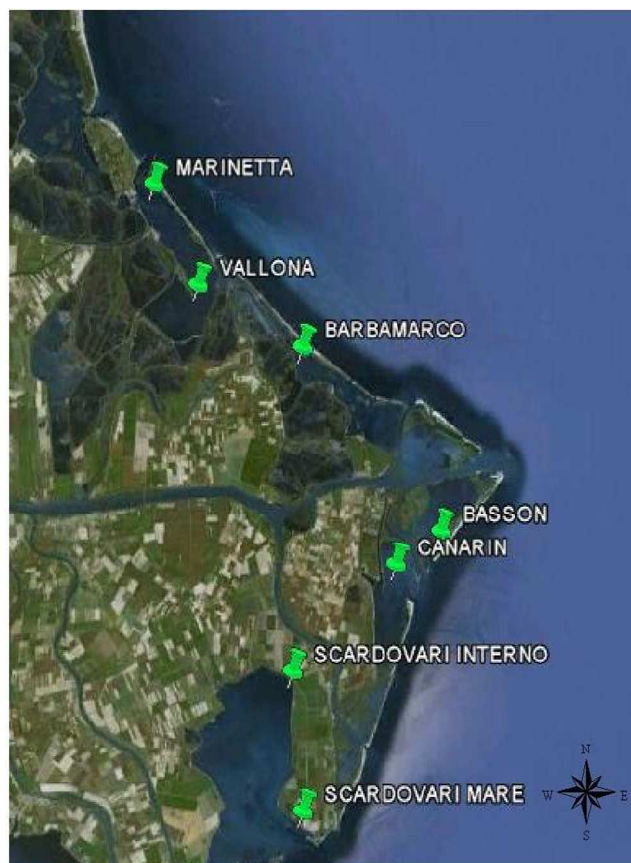


N.D. non disponibile

Il bollettino è suddiviso in tre sezioni; nella prima sezione sono contenuti i valori medi, minimi e massimi dei dati non validati riferiti al giorno precedente l'emissione del bollettino giornaliero e la tendenza, di ogni singolo valore, rispetto ai dati del giorno prima. Nella seconda sezione sono inseriti i grafici che illustrano il confronto dei singoli parametri tra le varie aree lagunari monitorate. I dati utilizzati per l'elaborazione risultano essere quelli validati e riguardano la settimana di riferimento indicata. Nella terza sezione sono rappresentati: i dati di marea, prodotti dalla Rete mareografica nazionale rilevati presso la stazione di Venezia e di Ravenna e i dati medi di portata rilevati presso la stazione ARPA dell'Emilia Romagna di Pontelagoscuro.



## Localizzazione delle sonde





**Bollettino BOE DELTA DEL PO**

**87**

**del 28 Marzo 2021**

**SEZIONE 1**

**MEDIE DEI DATI IN ATTESA DI VALIDAZIONE E ANDAMENTO RISPETTO AL VALORE DEL GIORNO PRECEDENTE**

<b>TEMPERATURA °C</b>										
	STATO SENSORE	medio			min			max		
DATA	27/3/21	26/3/21	27/3/21		26/3/21	27/3/21		26/3/21	27/3/21	
BASSON	A	12,7	13,0	↑	10,7	11,1	↑	15,6	14,7	↓
MARINETTA	@	0,0	0,0		0,0	0,0		0,0	0,0	
SCARDOVARI INTERNO	A	12,9	13,3	↑	12,2	13,1	↑	13,7	13,6	↓
SCARDOVARI MARE	A	12,2	12,5	↑	11,1	11,5	↑	13,9	13,3	↓
VALLONA	A	13,3	13,6	↑	11,9	12,5	↑	15,2	14,5	↓
CANARIN	A	12,4	12,5	↑	11,1	11,0	↓	15,0	14,1	↓
BARBAMARCO	A	12,9	12,6	↓	11,9	11,6	↓	15,6	14,0	↓

<b>pH unità di pH</b>										
	STATO SENSORE	medio			min			max		
DATA	27/3/21	26/3/21	27/3/21		26/3/21	27/3/21		26/3/21	27/3/21	
BASSON	A	8,5	8,5	→	8,4	8,4	→	8,6	8,6	→
MARINETTA	@	0,0	0,0		0,0	0,0		0,0	0,0	
SCARDOVARI INTERNO	A	8,4	8,4	→	8,3	8,3	→	8,4	8,4	→
SCARDOVARI MARE	A	8,5	8,5	→	8,4	8,5	↑	8,5	8,5	→
VALLONA	A	8,4	8,4	→	8,4	8,3	↓	8,5	8,4	↓
CANARIN	A	8,4	8,4	→	8,3	8,3	→	8,5	8,5	→
BARBAMARCO	A	8,7	8,7	→	8,4	8,5	↑	9,0	9,0	→

- A sonda attiva
- N.A. sonda disattivata
- \*\* collegamento interrotto
- \*\*\* medie dati parziali
- # dato non disponibile-elettrodo di misura in attesa di manutenzione
- @ sonda in manutenzione



**Bollettino BOE DELTA DEL PO**

**87**

**del 28 Marzo 2021**

<b>SALINITA' ‰</b>										
	STATO SENSORE	medio			min			max		
DATA	27/3/21	26/3/21	27/3/21	26/3/21	27/3/21	26/3/21	27/3/21	26/3/21	27/3/21	
BASSON	A	17,5	20,8	↑	8,8	10,9	↑	24,9	34,0	↑
MARINETTA	@	0,0	0,0		0,0	0,0		0,0	0,0	
SCARDOVARI INTERNO	A	12,7	8,4	↓	7,7	6,9	↓	18,1	11,0	↓
SCARDOVARI MARE	A	26,7	26,5	↓	22,8	21,2	↓	31,4	31,9	↑
VALLONA	A	22,6	23,3	↑	20,8	21,4	↑	25,0	25,4	↑
CANARIN	A	24,2	24,9	↑	9,3	10,7	↑	33,4	35,9	↑
BARBAMARCO	A	33,1	33,7	↑	25,8	29,1	↑	35,2	35,1	↓

<b>OSSIGENO DISCIOLTO mg/L</b>										
	STATO SENSORE	medio			min			max		
DATA	27/3/21	26/3/21	27/3/21	26/3/21	27/3/21	26/3/21	27/3/21	26/3/21	27/3/21	
BASSON	A	10,6	10,5	↓	9,4	9,7	↑	11,5	12,0	↑
MARINETTA	@	0,0	0,0		0,0	0,0		0,0	0,0	
SCARDOVARI INTERNO	A	11,3	11,4	↑	10,4	11,0	↑	12,1	11,7	↓
SCARDOVARI MARE	A	10,1	10,2	↑	9,1	9,7	↑	11,2	10,8	↓
VALLONA	A	10,0	9,8	↓	9,1	8,8	↓	10,6	10,4	↓
CANARIN	A	9,3	9,4	↑	7,6	8,6	↑	11,5	11,4	↓
BARBAMARCO	A	9,6	9,5	↓	4,8	5,1	↑	15,4	14,7	↓

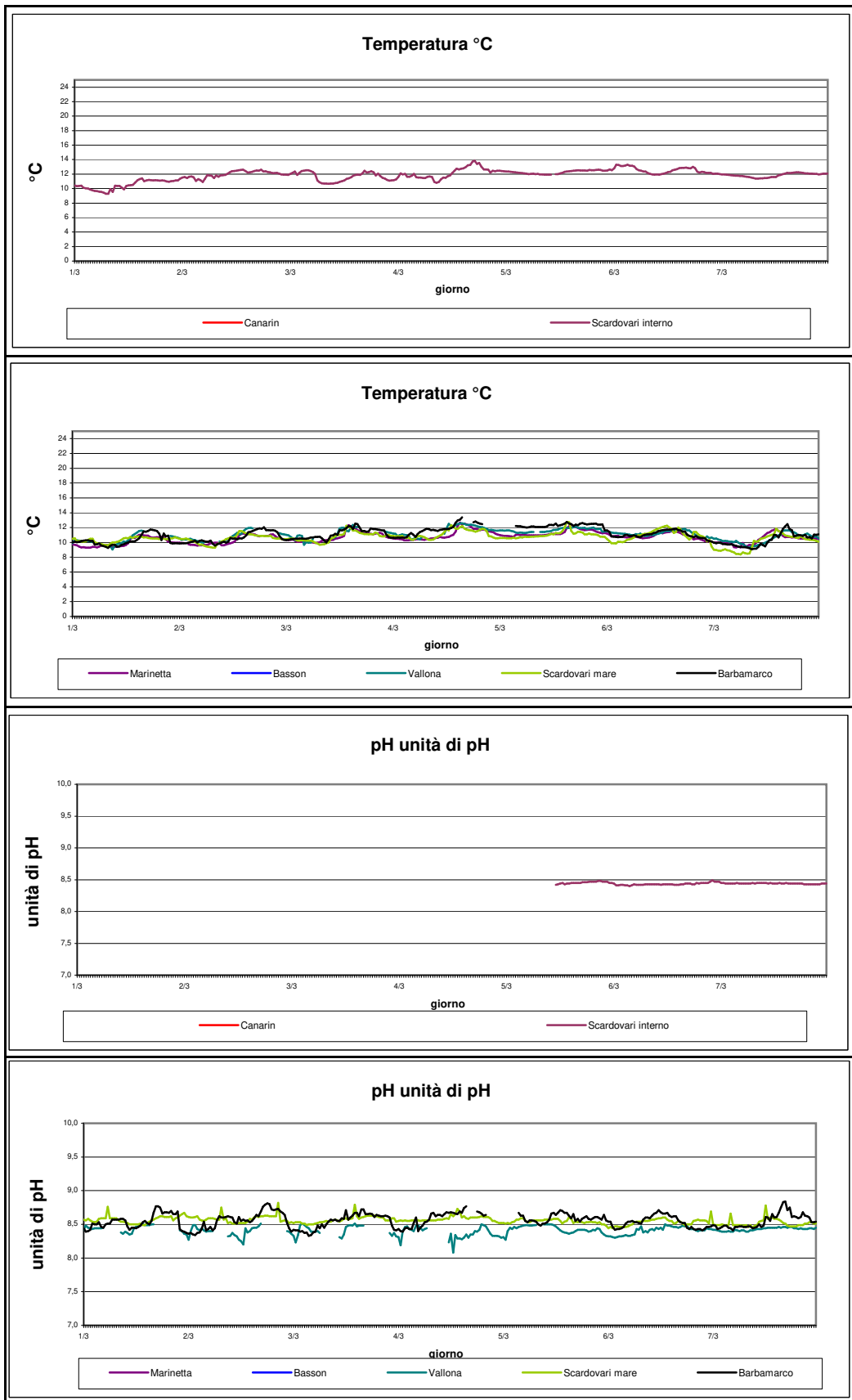
<b>CLOROFILLA ug/L</b>										
	STATO SENSORE	medio			min			max		
DATA	27/3/21	26/3/21	27/3/21	26/3/21	27/3/21	26/3/21	27/3/21	26/3/21	27/3/21	
SCARDOVARI INTERNO	A	0,4	1,0	↑	0,1	0,1	→	1,1	2,3	↑
SCARDOVARI MARE	A	8,5	7,3	↓	2,5	3,2	↑	18,8	13,8	↓
BARBAMARCO	A	1,4	1,4	→	0,8	0,8	→	3,9	2,9	↓



arpav

SEZIONE 2

GRAFICI DEI DATI VALIDATI dal 01/03/2021 al 07/03/2021





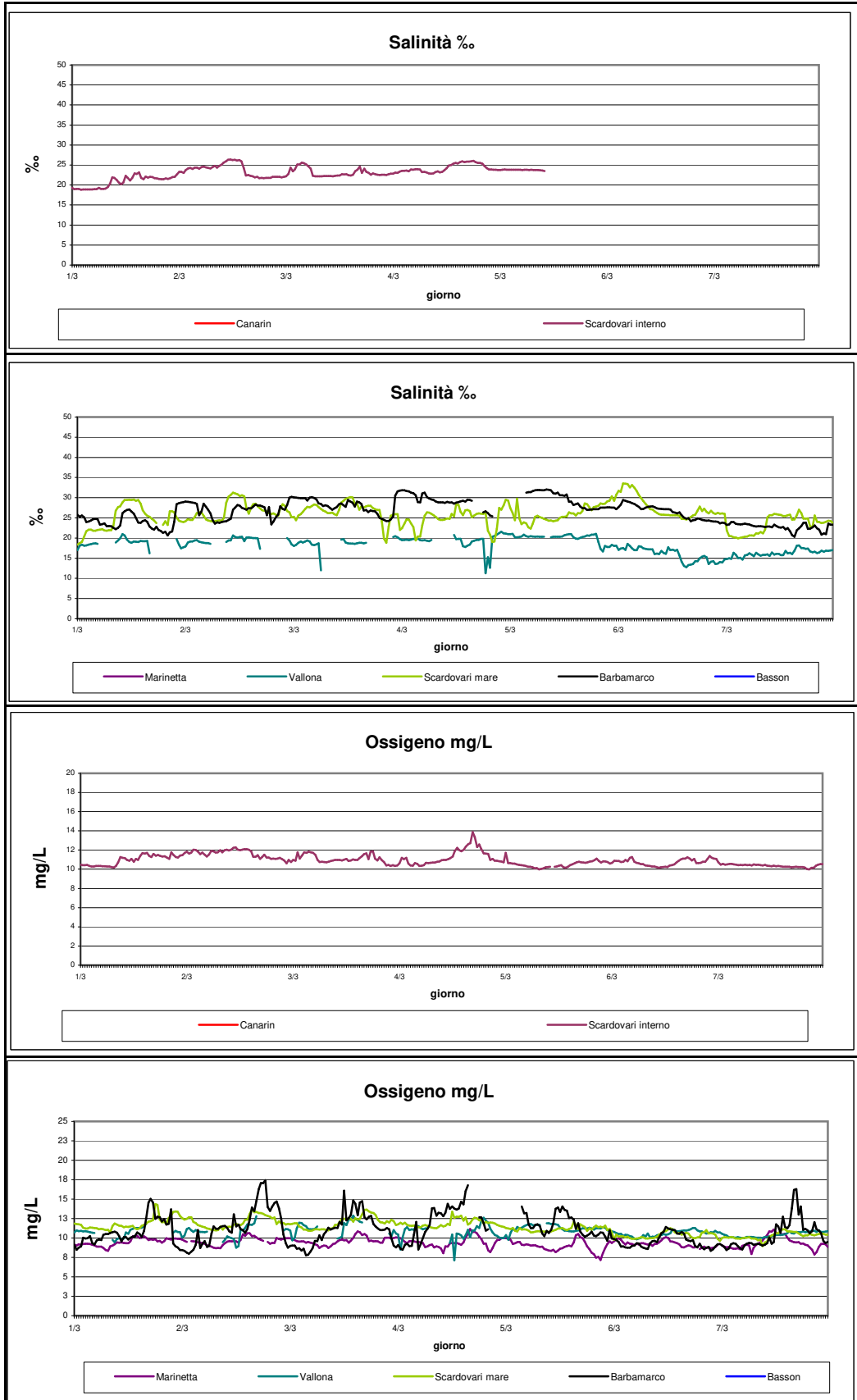
arpav

**Dipartimento Regionale Qualità dell'Ambiente**  
**U.O. Qualità del Mare e delle Lagune**  
**www.arpa.veneto.it**

**Bollettino BOE DELTA DEL PO**

**87**

**del 28 Marzo 2021**





arpav

**Dipartimento Regionale Qualità dell'Ambiente**  
**U.O. Qualità del Mare e delle Lagune**  
**www.arpa.veneto.it**

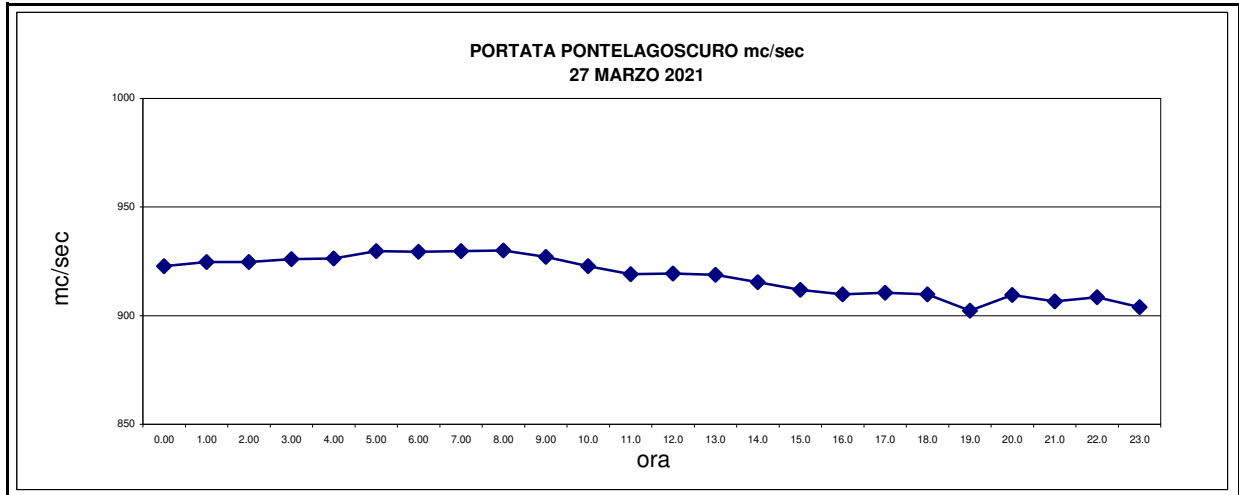
## Bollettino BOE DELTA DEL PO

# 87

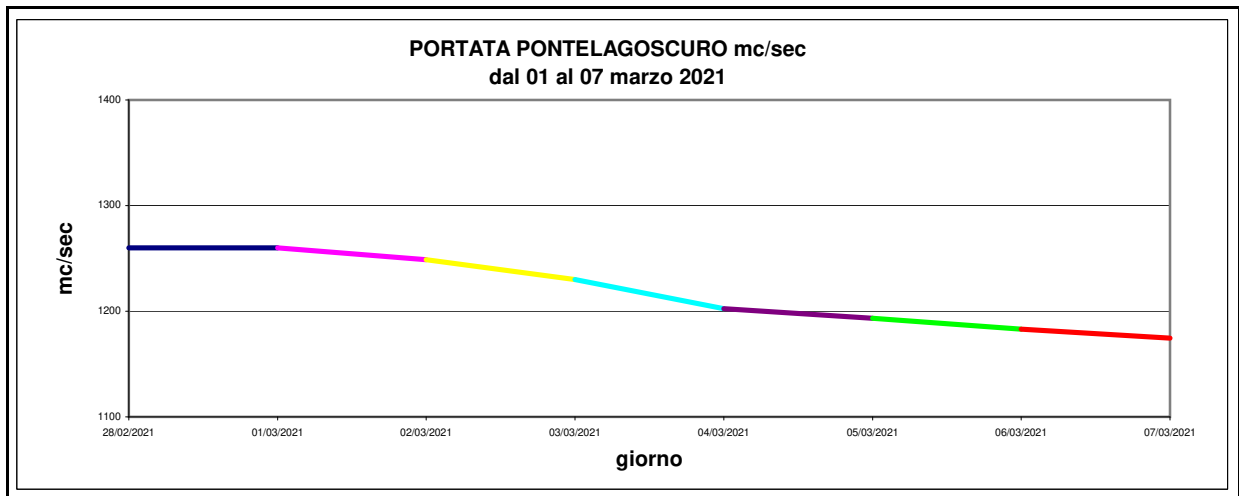
## del 28 Marzo 2021

### SEZIONE 3

RAPPRESENTAZIONE GRAFICA GIORNALIERA DELLA PORTATA



RAPPRESENTAZIONE GRAFICA SETTIMANALE DELLA PORTATA



RAPPRESENTAZIONE GRAFICA SETTIMANALE DELLA MAREA

