**Dipartimento Regionale Qualità dell'Ambiente**
**U.O. Qualità del Mare e delle Lagune**
**www.arpa.veneto.it**

# Bollettino BOE DELTA DEL PO 264 del 21 Settembre 2021

**SITUAZIONE METEOROLOGICA GENERALE** dal 30/08/2021 al 05/09/2021

**Porto Tolle**

| TEMPERATURA | LUN. | MAR. | MER. | GIOV. | VEN. | SAB. | DOM. |
|---|---|---|---|---|---|---|---|
| max | 27,3 | 26,0 | 26,7 | 26,5 | 27,1 | 26,6 | 27,6 |
| min | 13,9 | 15,2 | 15,6 | 14,7 | 14,2 | 14,7 | 14,9 |
| media | 19,3 | 19,4 | 20,6 | 20,6 | 20,2 | 20,4 | 20,7 |
| precipitazioni mm | 11,0 | 17,4 | 0,2 | 0,0 | 0,0 | 0,0 | 0,0 |
| condizioni meteo | | | | | | | |

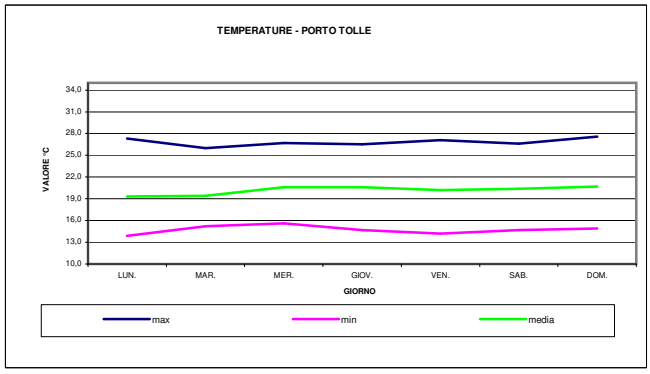


**Rosolina**

| TEMPERATURA | LUN. | MAR. | MER. | GIOV. | VEN. | SAB. | DOM. |
|---|---|---|---|---|---|---|---|
| max | 25,6 | 23,6 | 25,3 | 24,6 | 25,4 | 25,3 | 27,0 |
| min | 14,6 | 15,6 | 15,6 | 14,7 | 14,0 | 14,8 | 15,1 |
| media | 19,7 | 19,8 | 20,4 | 20,2 | 20,0 | 20,3 | 20,8 |
| precipitazioni mm | 7,4 | 0,4 | 0,0 | 0,2 | 0,0 | 0,0 | 0,0 |
| condizioni meteo | | | | | | | |

N.D. non disponibile

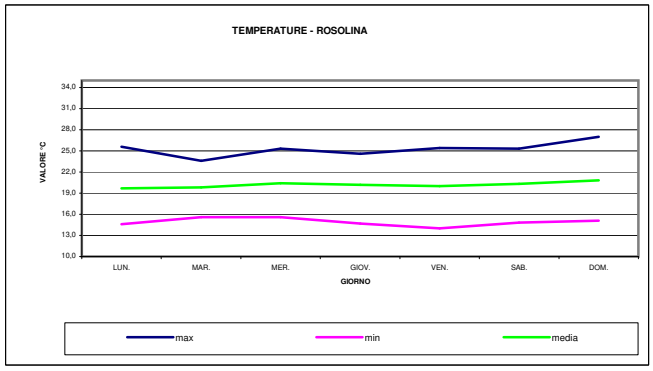


Localizzazione delle sonde

Il bollettino è suddiviso in tre sezioni; nella prima sezione sono contenuti i valori medi, minimi e massimi dei dati non validati riferiti al giorno precedente l'emissione del bollettino giornaliero e la tendenza, di ogni singolo valore, rispetto ai dati del giorno prima. Nella seconda sezione sono inseriti i grafici che illustrano il confronto dei singoli parametri tra le varie aree lagunari monitorate. I dati utilizzati per l'elaborazione risultano essere quelli validati e riguardano la settimana di riferimento indicata. Nella terza sezione sono rappresentati: i dati di marea, prodotti dalla Rete mareografica nazionale rilevati presso la stazione di Venezia e di Ravenna e i dati medi di portata rilevati presso la stazione ARPA dell'Emilia Romagna di Pontelagoscuro.

ARPAV - U.O. Qualità del Mare e delle Lagune
Viale Porta Po, 87 45100 Rovigo tel. 0425 473211; fax 0425 473201 drqa@arpa.veneto.it dapro@arpa.veneto.it
In collaborazione con: Centro Meteorologico di Teolo cmt@arpa.veneto.it, Consorzio di Bonifica Delta del Po.

# Bollettino BOE DELTA DEL PO 264 del 21 Settembre 2021

**SEZIONE 1** **MEDIE DEI DATI IN ATTESA DI VALIDAZIONE E ANDAMENTO RISPETTO AL VALORE DEL GIORNO PRECEDENTE**

| TEMPERATURA °C | | | | | | | | | | |
|---|---|---|---|---|---|---|---|---|---|---|
| | STATO SENSORE | medio | | | min | | | max | | |
| DATA | 20/9/21 | 19/9/21 | 20/9/21 | | 19/9/21 | 20/9/21 | | 19/9/21 | 20/9/21 | |
| BASSON | A | 23,0 | 22,8 | ↓ | 22,4 | 21,1 | ↓ | 23,7 | 23,7 | → |
| MARINETTA | A | 23,6 | 23,0 | ↓ | 22,9 | 22,3 | ↓ | 23,9 | 23,5 | ↓ |
| SCARDOVARI INTERNO | A | 23,8 | 23,1 | ↓ | 23,4 | 22,7 | ↓ | 24,2 | 23,6 | ↓ |
| SCARDOVARI MARE | A | 23,6 | 23,5 | ↓ | 22,7 | 22,2 | ↓ | 24,0 | 24,2 | ↑ |
| VALLONA | A | 23,7 | 23,0 | ↓ | 23,0 | 22,1 | ↓ | 24,0 | 23,6 | ↓ |
| CANARIN | A | 23,4 | 23,4 | → | 22,6 | 22,0 | ↓ | 24,6 | 24,0 | ↓ |
| BARBAMARCO | A | 23,8 | 23,6 | ↓ | 23,1 | 22,3 | ↓ | 24,4 | 24,7 | ↑ |

| pH unità di pH | | | | | | | | | | |
|---|---|---|---|---|---|---|---|---|---|---|
| | STATO SENSORE | medio | | | min | | | max | | |
| DATA | 20/9/21 | 19/9/21 | 20/9/21 | | 19/9/21 | 20/9/21 | | 19/9/21 | 20/9/21 | |
| BASSON | A | 8,3 | 8,3 | → | 8,2 | 8,2 | → | 8,4 | 8,4 | → |
| MARINETTA | A | 8,3 | 8,3 | → | 8,1 | 8,1 | → | 8,4 | 8,5 | ↑ |
| SCARDOVARI INTERNO | A | 8,4 | 8,5 | ↑ | 8,1 | 8,3 | ↑ | 8,6 | 8,5 | ↓ |
| SCARDOVARI MARE | A | 8,3 | 8,2 | ↓ | 8,2 | 8,2 | → | 8,3 | 8,4 | ↑ |
| VALLONA | A | 8,2 | 8,2 | → | 8,0 | 8,0 | → | 8,3 | 8,3 | → |
| CANARIN | A | 8,1 | 8,1 | → | 8,0 | 7,9 | ↓ | 8,2 | 8,2 | → |
| BARBAMARCO | A | 8,1 | 8,2 | ↑ | 8,0 | 8,0 | → | 8,4 | 8,5 | ↑ |

A sonda attiva
N.A. sonda disattivata
** collegamento interrotto
*** medie dati parziali
# dato non disponibile-elettrodo di misura in attesa di manutenzione
@ sonda in manutenzione

ARPAV - U.O. Qualità del Mare e delle Lagune
Viale Porta Po, 87 45100 Rovigo tel. 0425 473211; fax 0425 473201 drqa@arpa.veneto.it dapro@arpa.veneto.it
In collaborazione con: Centro Meteorologico di Teolo cmt@arpa.veneto.it, Consorzio di Bonifica Delta del Po.

**Dipartimento Regionale Qualità dell'Ambiente**
**U.O. Qualità del Mare e delle Lagune**
**www.arpa.veneto.it**

# Bollettino BOE DELTA DEL PO 264 del 21 Settembre 2021

| SALINITA' ‰ | | | | | | | | | | |
|---|---|---|---|---|---|---|---|---|---|---|
| | STATO SENSORE | medio | | | min | | | max | | |
| DATA | 20/9/21 | 19/9/21 | 20/9/21 | | 19/9/21 | 20/9/21 | | 19/9/21 | 20/9/21 | |
| BASSON | A | 18,8 | 18,8 | → | 12,7 | 10,9 | ↓ | 23,1 | 26,3 | ↑ |
| MARINETTA | A | 24,6 | 22,9 | ↓ | 11,6 | 12,7 | ↑ | 33,8 | 33,2 | ↓ |
| SCARDOVARI INTERNO | A | 26,9 | 26,6 | ↓ | 25,6 | 26,2 | ↑ | 29,2 | 27,2 | ↓ |
| SCARDOVARI MARE | A | 24,1 | 27,1 | ↑ | 20,4 | 23,1 | ↑ | 27,5 | 31,9 | ↑ |
| VALLONA | A | 17,6 | 16,2 | ↓ | 15,3 | 14,7 | ↓ | 20,0 | 17,4 | ↓ |
| CANARIN | A | 23,7 | 28,2 | ↑ | 17,9 | 19,0 | ↑ | 28,1 | 35,5 | ↑ |
| BARBAMARCO | A | 28,5 | 28,1 | ↓ | 25,8 | 25,3 | ↓ | 30,1 | 30,1 | → |

| OSSIGENO DISCIOLTO mg/L | | | | | | | | | | |
|---|---|---|---|---|---|---|---|---|---|---|
| | STATO SENSORE | medio | | | min | | | max | | |
| DATA | 20/9/21 | 19/9/21 | 20/9/21 | | 19/9/21 | 20/9/21 | | 19/9/21 | 20/9/21 | |
| BASSON | A | 7,1 | 6,9 | ↓ | 4,9 | 5,3 | ↑ | 8,6 | 9,0 | ↑ |
| MARINETTA | A | 6,0 | 6,3 | ↑ | 4,8 | 4,7 | ↓ | 7,2 | 7,5 | ↑ |
| SCARDOVARI INTERNO | A | 6,4 | 6,7 | ↑ | 1,4 | 4,6 | ↑ | 8,8 | 8,2 | ↓ |
| SCARDOVARI MARE | A | 6,4 | 6,1 | ↓ | 4,5 | 5,1 | ↑ | 7,5 | 7,1 | ↓ |
| VALLONA | A | 5,2 | 5,3 | ↑ | 2,1 | 3,0 | ↑ | 6,9 | 7,2 | ↑ |
| CANARIN | A | 5,3 | 4,7 | ↓ | 3,5 | 3,5 | → | 6,3 | 5,7 | ↓ |
| BARBAMARCO | A | 8,5 | 9,3 | ↑ | 4,8 | 4,3 | ↓ | 15,7 | 18,6 | ↑ |

| CLOROFILLA ug/L | | | | | | | | | | |
|---|---|---|---|---|---|---|---|---|---|---|
| | STATO SENSORE | medio | | | min | | | max | | |
| DATA | 20/9/21 | 19/9/21 | 20/9/21 | | 19/9/21 | 20/9/21 | | 19/9/21 | 20/9/21 | |
| SCARDOVARI INTERNO | A | 10,2 | 12,3 | ↑ | 2,3 | 2,1 | ↓ | 32,9 | 40,9 | ↑ |
| SCARDOVARI MARE | A | 49,0 | 50,1 | ↑ | 28,4 | 26,4 | ↓ | 84,8 | 85,9 | ↑ |
| BARBAMARCO | A | 2,7 | 2,6 | ↓ | 1,1 | 1,3 | ↑ | 14,9 | 4,7 | ↓ |

ARPAV - U.O. Qualità del Mare e delle Lagune
Viale Porta Po, 87 45100 Rovigo tel. 0425 473211; fax 0425 473201 drqa@arpa.veneto.it dapro@arpa.veneto.it
In collaborazione con: Centro Meteorologico di Teolo cmt@arpa.veneto.it, Consorzio di Bonifica Delta del Po.

# Bollettino BOE DELTA DEL PO 264 del 21 Settembre 2021

**SEZIONE 2** GRAFICI DEI DATI VALIDATI dal 30/08/2021 al 05/09/2021

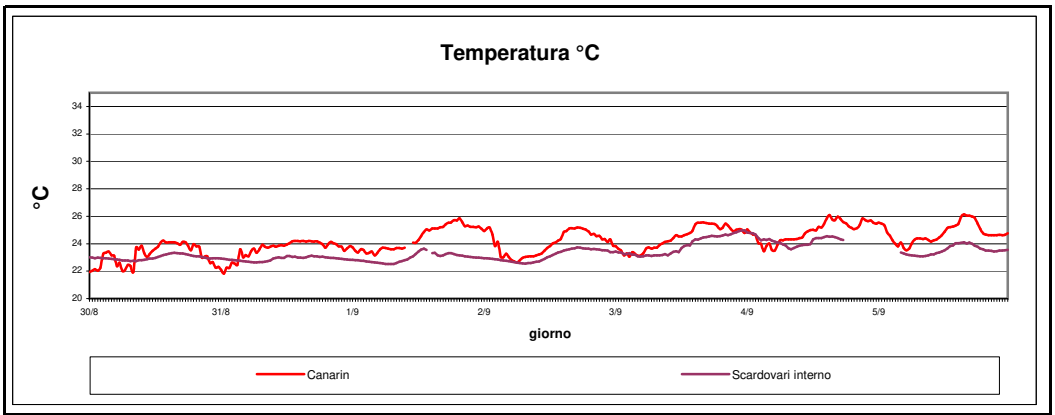


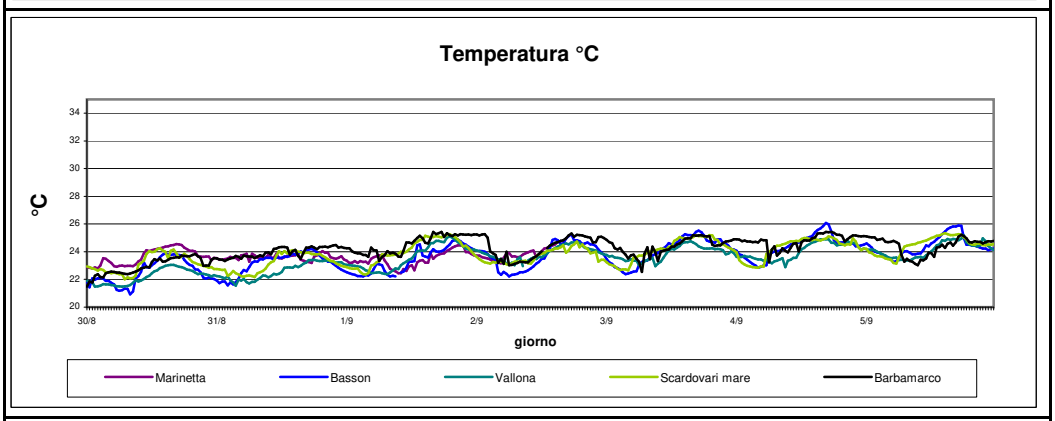


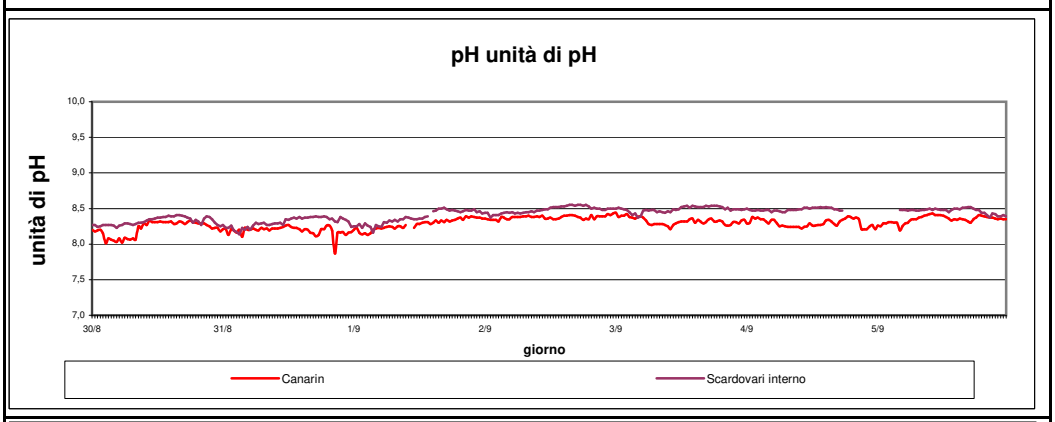


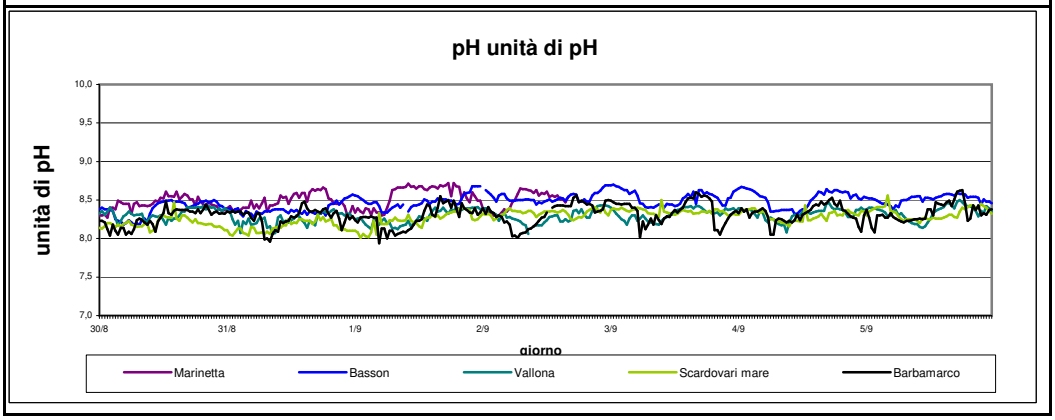


ARPAV - U.O. Qualità del Mare e delle Lagune
Viale Porta Po, 87 45100 Rovigo tel. 0425 473211; fax 0425 473201 drqa@arpa.veneto.it dapro@arpa.veneto.it
In collaborazione con: Centro Meteorologico di Teolo cmt@arpa.veneto.it, Consorzio di Bonifica Delta del Po.

# Bollettino BOE DELTA DEL PO 264 del 21 Settembre 2021

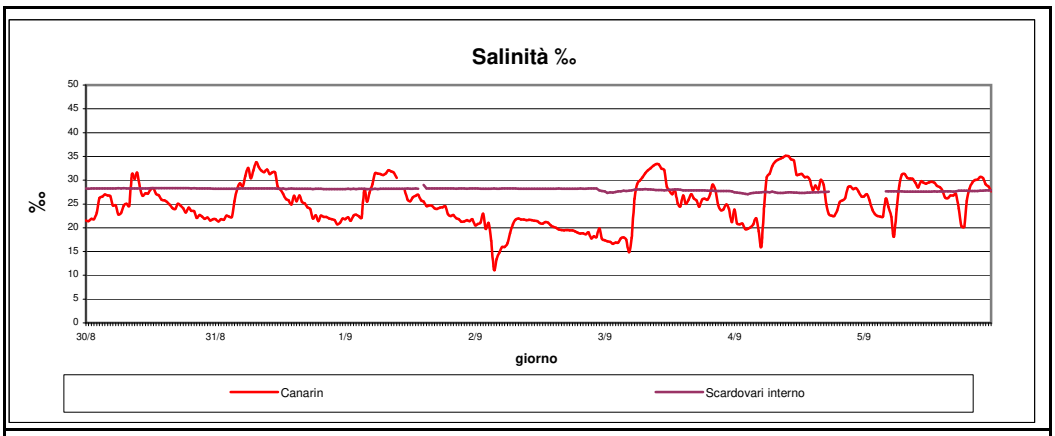


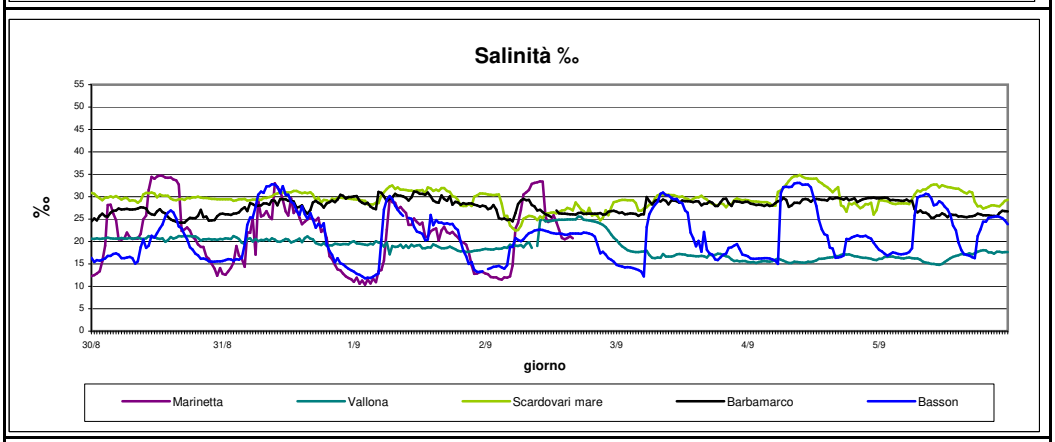


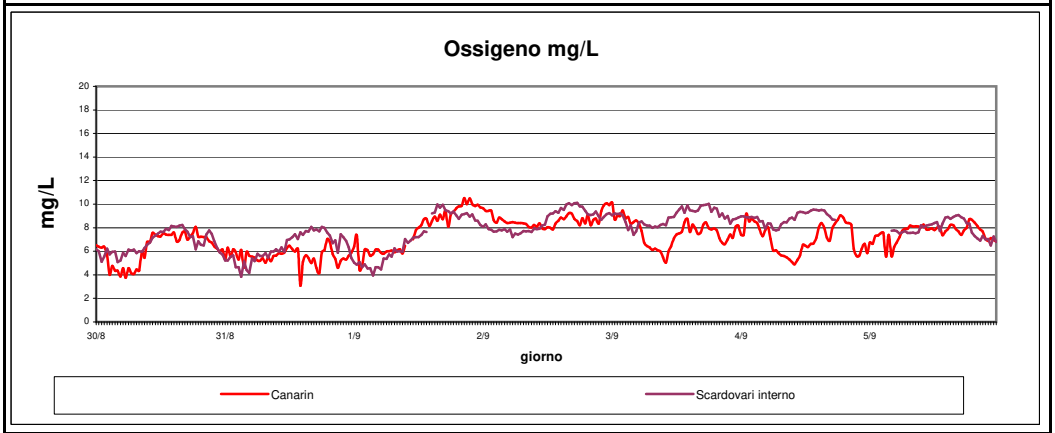


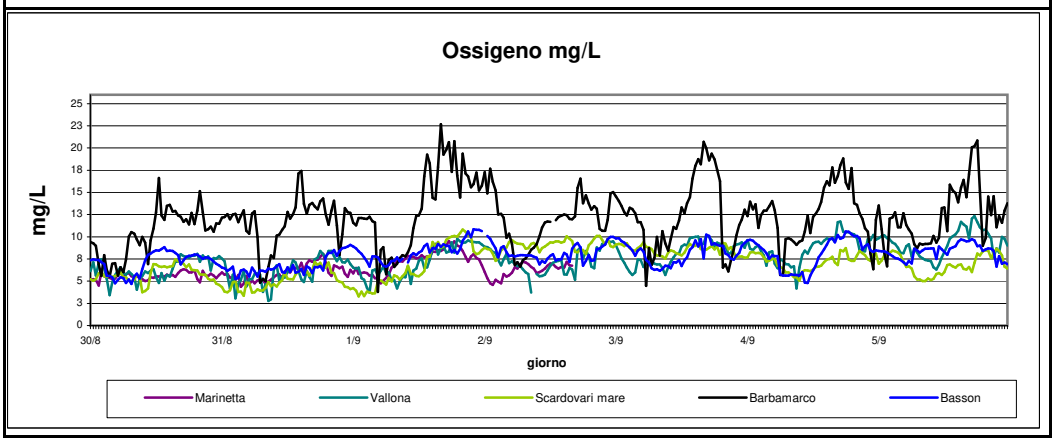


ARPAV - U.O. Qualità del Mare e delle Lagune
Viale Porta Po, 87 45100 Rovigo tel. 0425 473211; fax 0425 473201 drqa@arpa.veneto.it dapro@arpa.veneto.it
In collaborazione con: Centro Meteorologico di Teolo cmt@arpa.veneto.it, Consorzio di Bonifica Delta del Po.

# Bollettino BOE DELTA DEL PO 264 del 21 Settembre 2021

## SEZIONE 3

RAPPRESENTAZIONE GRAFICA GIORNALIERA DELLA PORTATA

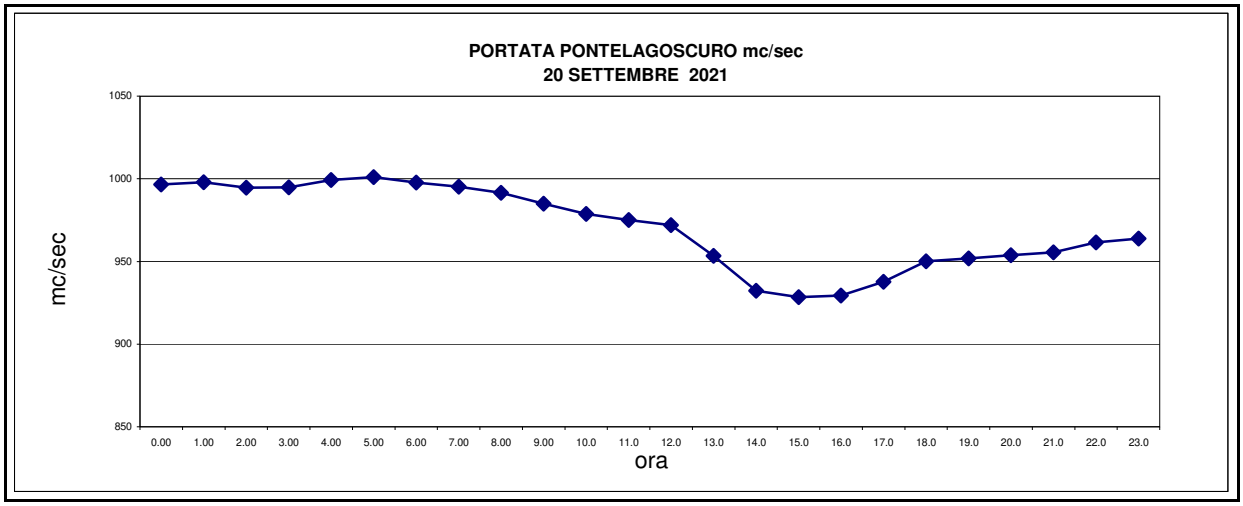


RAPPRESENTAZIONE GRAFICA SETTIMANALE DELLA PORTATA

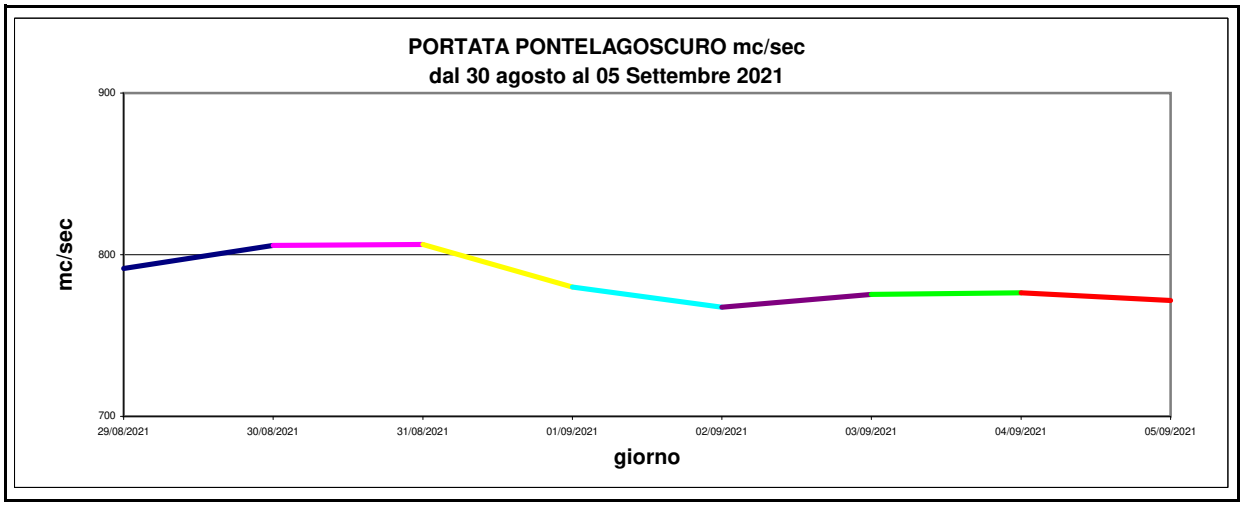


RAPPRESENTAZIONE GRAFICA SETTIMANALE DELLA MAREA

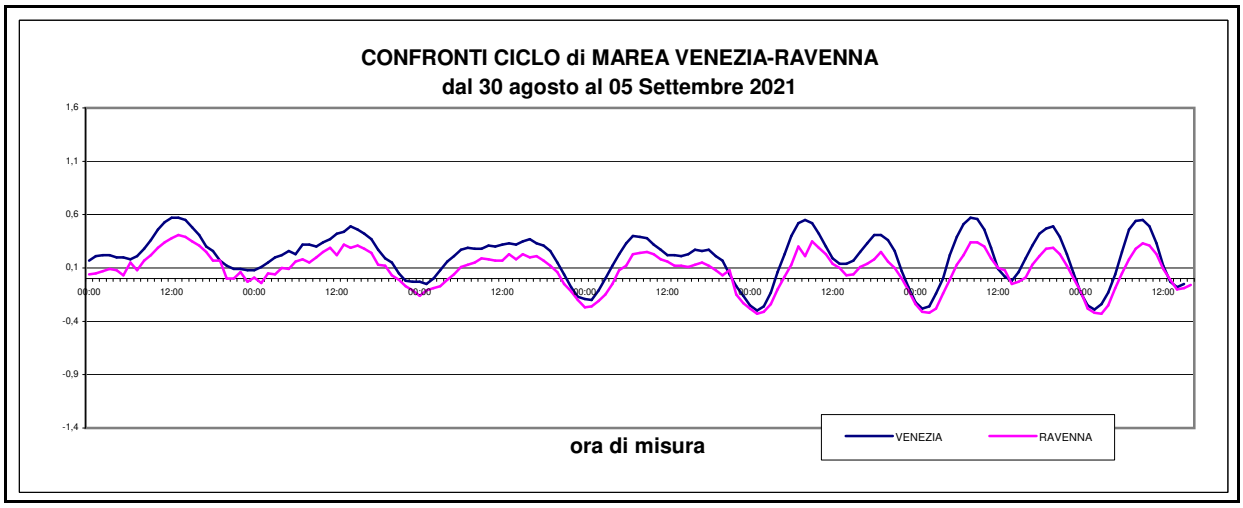


ARPAV - U.O. Qualità del Mare e delle Lagune
Viale Porta Po, 87 45100 Rovigo tel. 0425 473211; fax 0425 473201 drqa@arpa.veneto.it dapro@arpa.veneto.it
In collaborazione con: Centro Meteorologico di Teolo cmt@arpa.veneto.it, Consorzio di Bonifica Delta del Po.