Dipartimento Regionale Qualità dell'Ambiente
U.O. Qualità del Mare e delle Lagune
www.arpa.veneto.it

Bollettino BOE DELTA DEL PO 42 del 11 Febbraio 2022

SITUAZIONE METEOROLOGICA GENERALE dal 17/01/2022 al 23/01/2022

Porto Tolle

TEMPERATURA	LUN.	MAR.	MER.	GIOV.	VEN.	SAB.	DOM.
max	10,1	12,3	5,1	6,1	9,7	8,1	10,3
min	-1,0	-0,3	-0,9	1,8	-1,0	-2,6	-3,0
media	2,7	4,5	2,2	4,0	4,1	1,2	2,1
precipitazioni mm	0,0	0,0	0,0	0,2	0,0	0,0	0,0
condizioni meteo						N.D.	N.D.

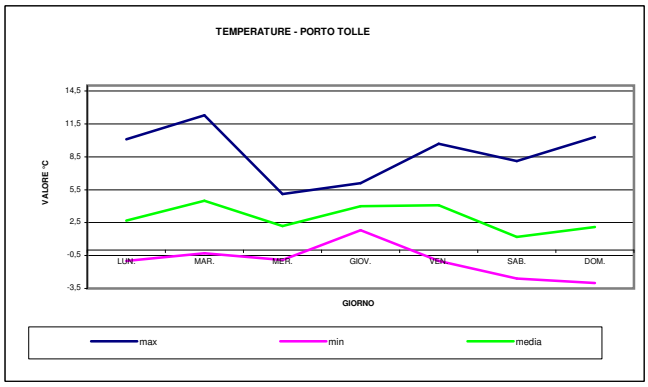

Rosolina

TEMPERATURA	LUN.	MAR.	MER.	GIOV.	VEN.	SAB.	DOM.
max	10,5	10,8	5,6	6,1	9,3	7,2	8,4
min	-1,2	-0,4	-1,3	2,5	0,1	-2,1	-2,1
media	3,2	5,6	2,2	4,4	3,9	1,1	2,3
precipitazioni mm	0,4	0,0	0,2	0,4	0,0	0,4	0,2
condizioni meteo						N.D.	N.D.

N.D. non disponibile

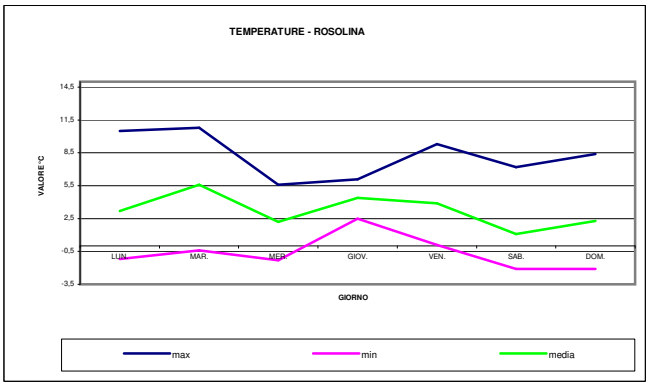

Localizzazione delle sonde

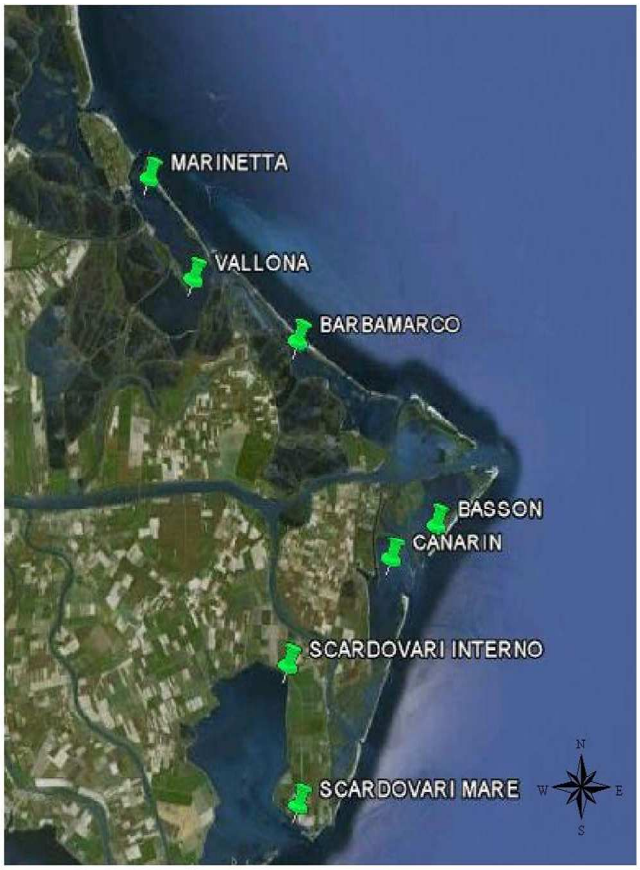

Il bollettino è suddiviso in tre sezioni; nella prima sezione sono contenuti i valori medi, minimi e massimi dei dati non validati riferiti al giorno precedente l'emissione del bollettino giornaliero e la tendenza, di ogni singolo valore, rispetto ai dati del giorno prima. Nella seconda sezione sono inseriti i grafici che illustrano il confronto dei singoli parametri tra le varie aree lagunari monitorate. I dati utilizzati per l'elaborazione risultano essere quelli validati e riguardano la settimana di riferimento indicata. Nella terza sezione sono rappresentati: i dati di marea, prodotti dalla Rete mareografica nazionale rilevati presso la stazione di Venezia e di Ravenna e i dati medi di portata rilevati presso la stazione ARPA dell'Emilia Romagna di Pontelagoscuro.

ARPAV - U.O. Qualità del Mare e delle Lagune
Viale Porta Po, 87 45100 Rovigo tel. 0425 473211; fax 0425 473201 drqa@arpa.veneto.it dapro@arpa.veneto.it
In collaborazione con: Centro Meteorologico di Teolo cmt@arpa.veneto.it, Consorzio di Bonifica Delta del Po.

In collaborazione con: Centro Meteorologico di Teolo cmt@arpa.veneto.it, Consorzio di Bonifica Delta del Po.

Dipartimento Regionale Qualità dell'Ambiente
U.O. Qualità del Mare e delle Lagune
www.arpa.veneto.it

Bollettino BOE DELTA DEL PO 42 del 11 Febbraio 2022

SEZIONE 1 **MEDIE DEI DATI IN ATTESA DI VALIDAZIONE E ANDAMENTO RISPETTO AL VALORE DEL GIORNO PRECEDENTE**

TEMPERATURA °C										
	STATO SENSORE	medio			min			max		
DATA	10/2/22	9/2/22	10/2/22		9/2/22	10/2/22		9/2/22	10/2/22	
BASSON	A	7,8	8,6	↑	6,3	7,0	↑	8,9	10,9	↑
MARINETTA	A	7,5	7,7	↑	6,5	7,0	↑	8,0	8,7	↑
SCARDOVARI INTERNO	A	6,9	7,0	↑	5,9	5,8	↓	7,7	8,1	↑
SCARDOVARI MARE	A	8,3	8,6	↑	7,7	7,3	↓	8,8	9,2	↑
VALLONA	A	7,4	8,4	↑	6,3	7,9	↑	8,2	9,0	↑
CANARIN	@	8,1	0,0		7,3	0,0		8,5	0,0	
BARBAMARCO	A	8,5	8,7	↑	7,5	7,6	↑	9,5	10,0	↑

pH unità di pH										
	STATO SENSORE	medio			min			max		
DATA	10/2/22	9/2/22	10/2/22		9/2/22	10/2/22		9/2/22	10/2/22	
BASSON	A	8,2	8,1	↓	8,1	8,1	→	8,3	8,3	→
MARINETTA	A	8,8	9,0	↑	8,5	8,9	↑	9,1	9,1	→
SCARDOVARI INTERNO	A	8,7	8,7	→	8,6	8,6	→	8,7	8,9	↑
SCARDOVARI MARE	A	8,4	8,5	↑	8,3	8,4	↑	8,6	8,6	→
VALLONA	A	8,5	8,6	↑	8,4	8,5	↑	8,6	8,6	→
CANARIN	@	8,4	0,0		8,4	0,0		8,4	0,0	
BARBAMARCO	A	8,7	8,7	→	8,6	8,6	→	8,9	8,9	→

A sonda attiva
N.A. sonda disattivata
** collegamento interrotto
*** medie dati parziali
# dato non disponibile-elettrodo di misura in attesa di manutenzione
@ sonda in manutenzione

ARPAV - U.O. Qualità del Mare e delle Lagune
Viale Porta Po, 87 45100 Rovigo tel. 0425 473211; fax 0425 473201 drqa@arpa.veneto.it dapro@arpa.veneto.it
In collaborazione con: Centro Meteorologico di Teolo cmt@arpa.veneto.it, Consorzio di Bonifica Delta del Po.

Dipartimento Regionale Qualità dell'Ambiente
U.O. Qualità del Mare e delle Lagune
www.arpa.veneto.it

Bollettino BOE DELTA DEL PO 42 del 11 Febbraio 2022

SALINITA' ‰										
	STATO SENSORE	medio			min			max		
DATA	10/2/22	9/2/22	10/2/22		9/2/22	10/2/22		9/2/22	10/2/22	
BASSON	A	12,6	19,2	↑	11,3	10,1	↓	14,8	27,5	↑
MARINETTA	A	18,7	25,8	↑	13,8	17,6	↑	30,6	32,0	↑
SCARDOVARI INTERNO	A	29,4	29,3	↓	29,0	28,3	↓	29,7	30,1	↑
SCARDOVARI MARE	A	30,0	28,3	↓	27,2	24,7	↓	32,1	30,6	↓
VALLONA	A	22,8	23,1	↑	20,1	21,4	↑	23,7	25,1	↑
CANARIN	@	28,2	0,0		25,1	0,0		29,6	0,0	
BARBAMARCO	A	30,3	30,3	→	26,5	25,8	↓	32,4	32,4	→

OSSIGENO DISCIOLTO mg/L										
	STATO SENSORE	medio			min			max		
DATA	10/2/22	9/2/22	10/2/22		9/2/22	10/2/22		9/2/22	10/2/22	
BASSON	A	11,4	10,7	↓	10,5	9,3	↓	12,4	12,5	↑
MARINETTA	A	11,7	11,0	↓	10,2	9,6	↓	12,5	13,4	↑
SCARDOVARI INTERNO	A	12,0	13,2	↑	11,3	11,3	→	13,5	17,2	↑
SCARDOVARI MARE	A	11,7	12,2	↑	10,0	10,5	↑	13,7	15,6	↑
VALLONA	A	11,3	12,9	↑	8,9	9,5	↑	13,4	14,7	↑
CANARIN	@	9,7	0,0		9,3	0,0		10,6	0,0	
BARBAMARCO	A	12,4	11,8	↓	10,3	9,5	↓	16,5	16,2	↓

CLOROFILLA ug/L										
	STATO SENSORE	medio			min			max		
DATA	10/2/22	9/2/22	10/2/22		9/2/22	10/2/22		9/2/22	10/2/22	
SCARDOVARI INTERNO	A	2,4	2,6	↑	1,7	1,1	↓	3,9	5,2	↑
SCARDOVARI MARE	A	1,9	2,3	↑	1,0	1,5	↑	2,7	3,7	↑
BARBAMARCO	A	0,2	0,4	↑	0,1	0,1	→	0,5	1,3	↑

Bollettino BOE DELTA DEL PO 42 del 11 Febbraio 2022

SEZIONE 2 GRAFICI DEI DATI VALIDATI dal 17/01/2022 al 23/01/2022

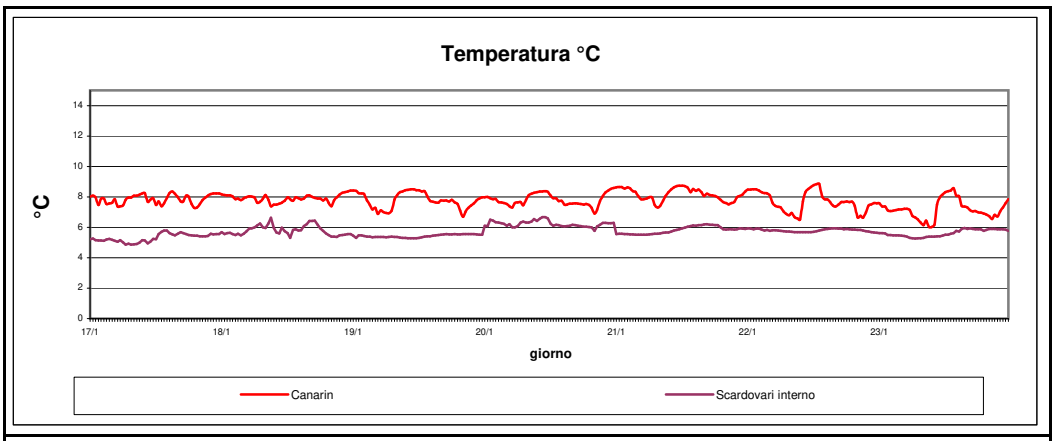

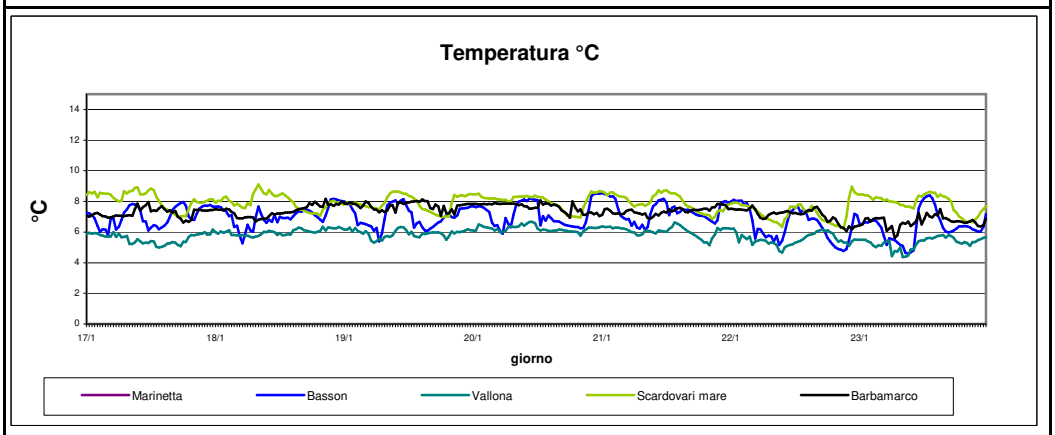

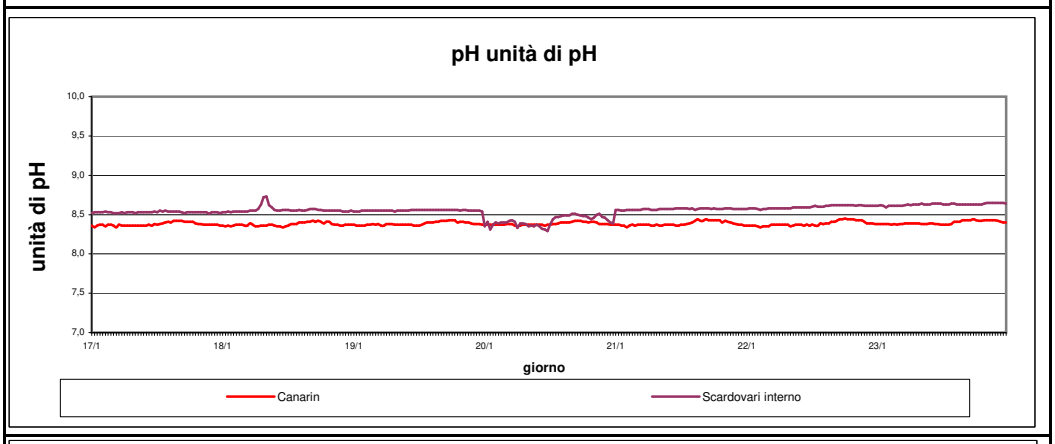

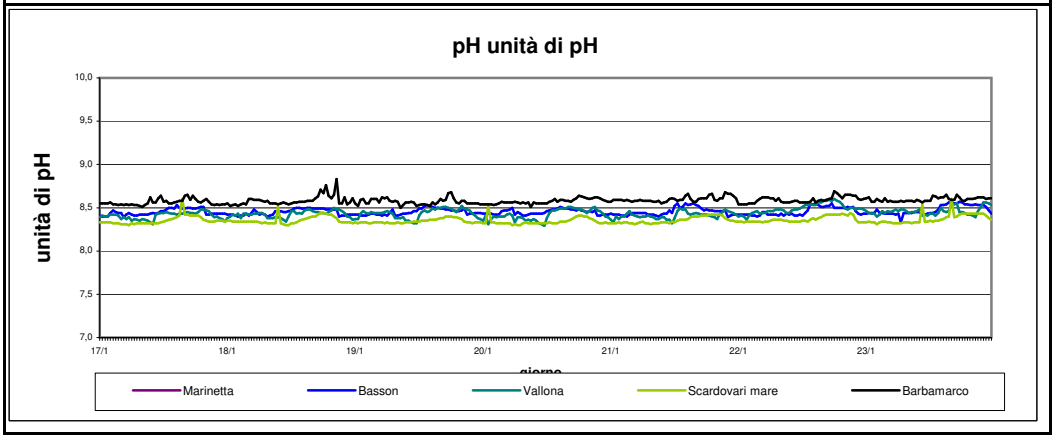

ARPAV - U.O. Qualità del Mare e delle Lagune
Viale Porta Po, 87 45100 Rovigo tel. 0425 473211; fax 0425 473201 drqa@arpa.veneto.it dapro@arpa.veneto.it
In collaborazione con: Centro Meteorologico di Teolo cmt@arpa.veneto.it, Consorzio di Bonifica Delta del Po.

Dipartimento Regionale Qualità dell'Ambiente
U.O. Qualità del Mare e delle Lagune
www.arpa.veneto.it

Bollettino BOE DELTA DEL PO 42 del 11 Febbraio 2022

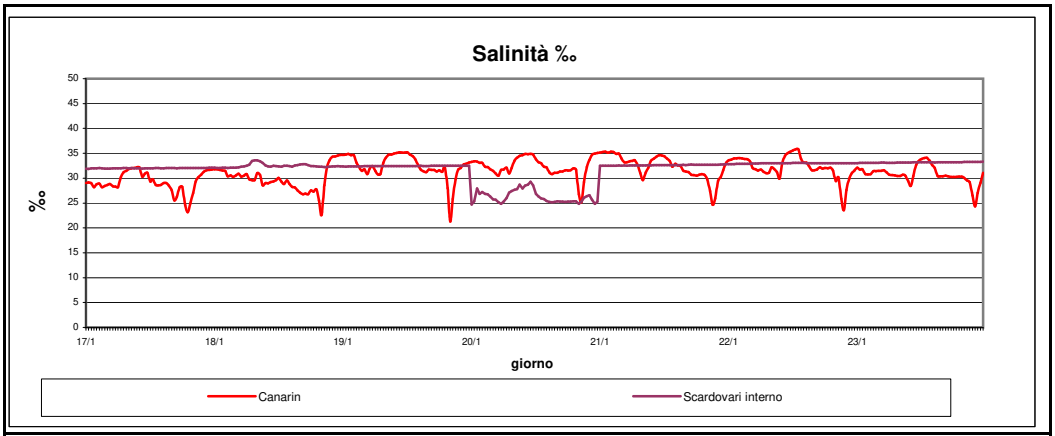

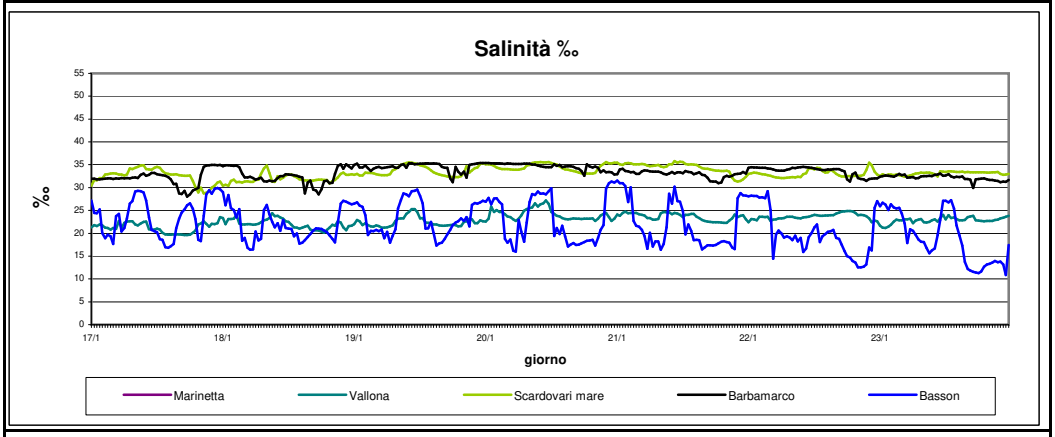

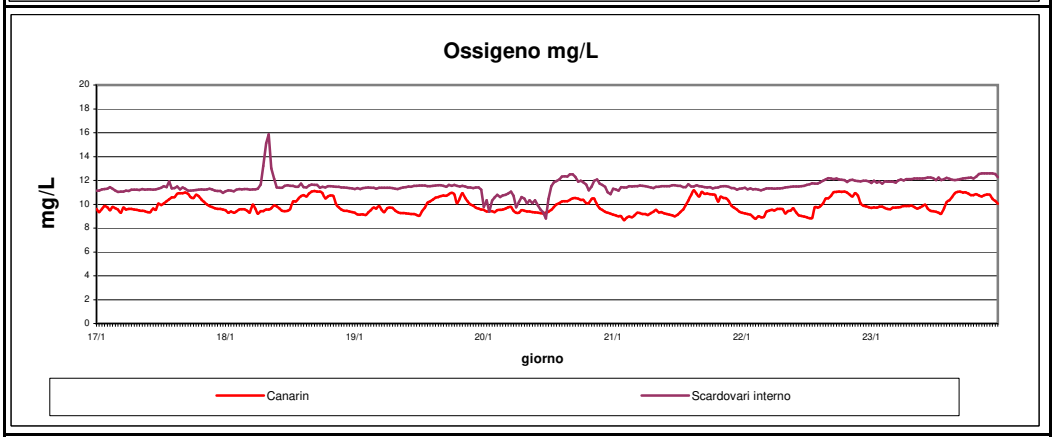

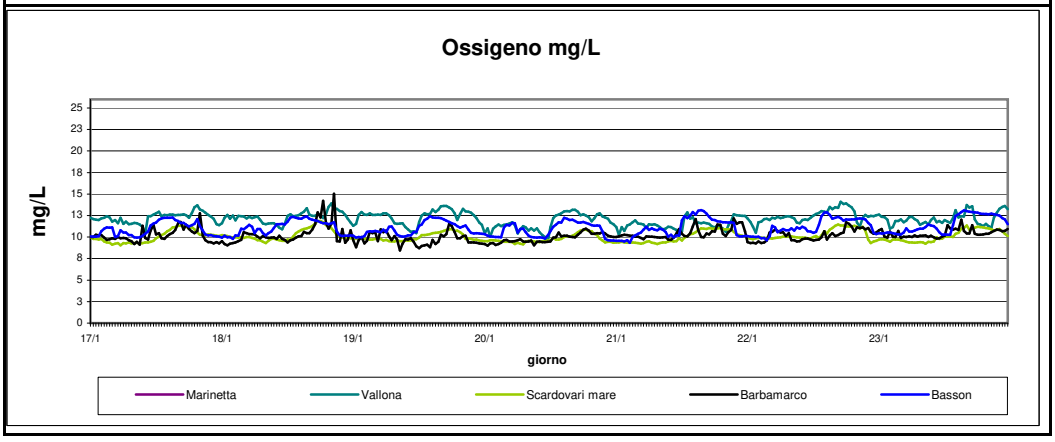

ARPAV - U.O. Qualità del Mare e delle Lagune
Viale Porta Po, 87 45100 Rovigo tel. 0425 473211; fax 0425 473201 drqa@arpa.veneto.it dapro@arpa.veneto.it
In collaborazione con: Centro Meteorologico di Teolo cmt@arpa.veneto.it, Consorzio di Bonifica Delta del Po.

Dipartimento Regionale Qualità dell'Ambiente
U.O. Qualità del Mare e delle Lagune
www.arpa.veneto.it

Bollettino BOE DELTA DEL PO 42 del 11 Febbraio 2022

SEZIONE 3

RAPPRESENTAZIONE GRAFICA GIORNALIERA DELLA PORTATA

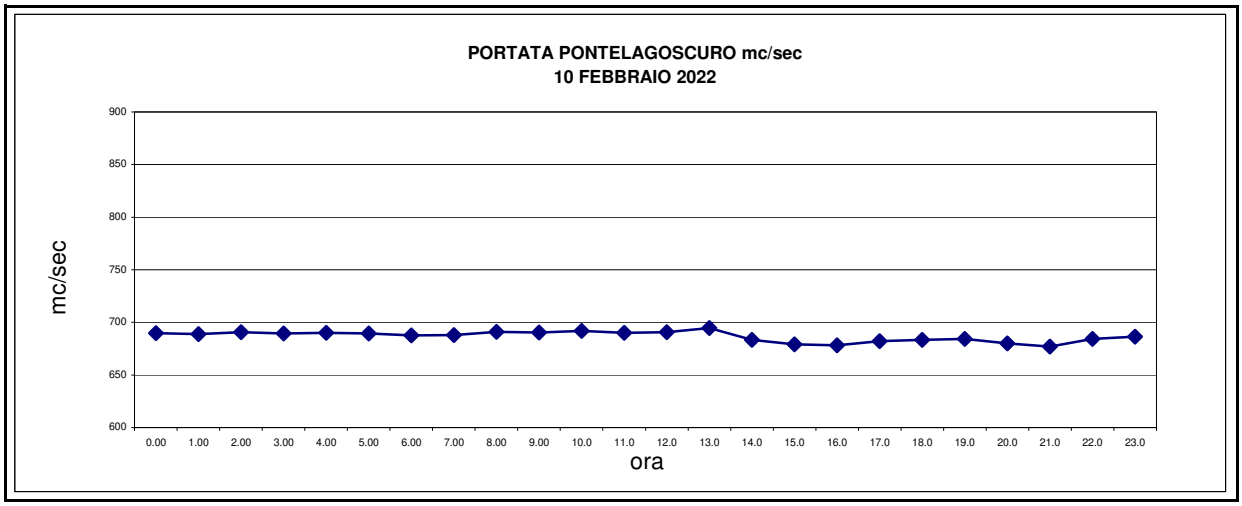

RAPPRESENTAZIONE GRAFICA SETTIMANALE DELLA PORTATA

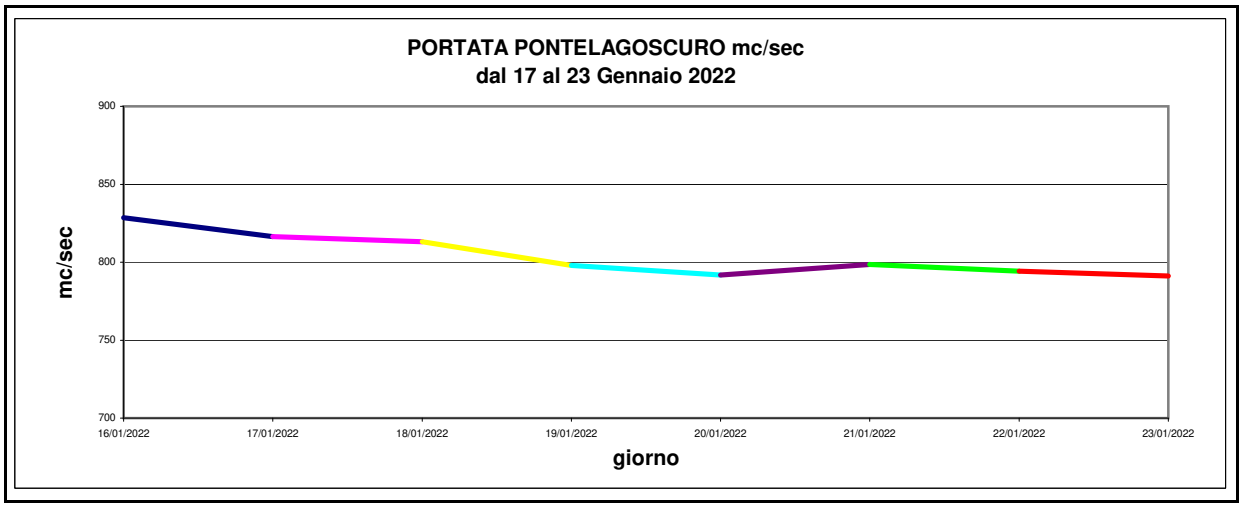
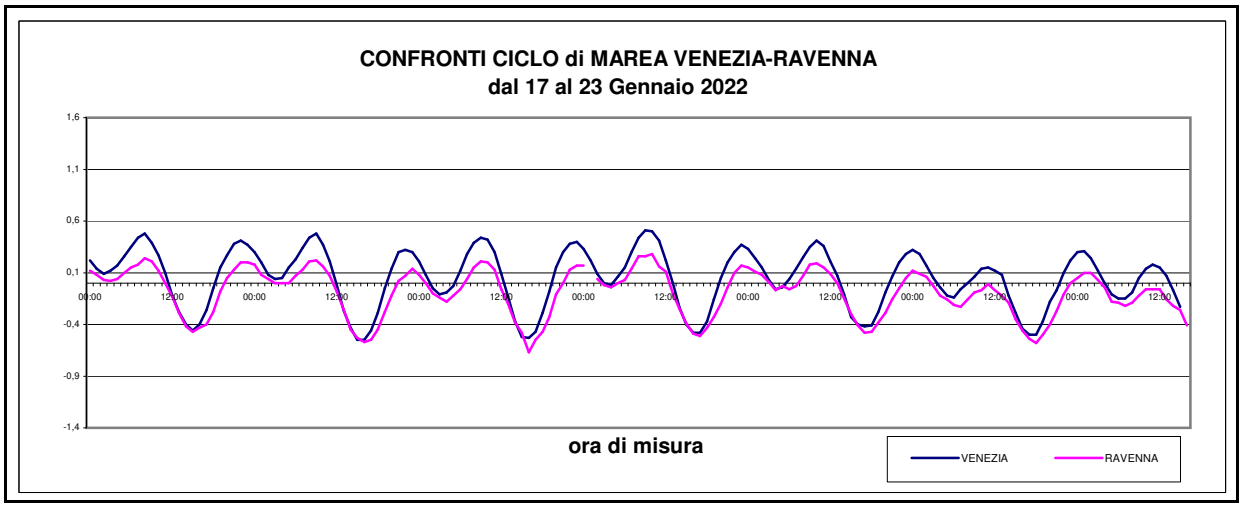
RAPPRESENTAZIONE GRAFICA SETTIMANALE DELLA MAREA