

Bollettino BOE DELTA DEL PO

16

del 16 Gennaio 2022

SITUAZIONE METEOROLOGICA GENERALE

dal

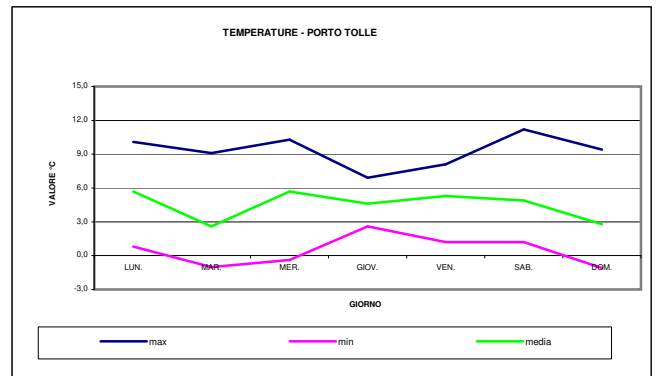
06/12/2021

al

12/12/2021

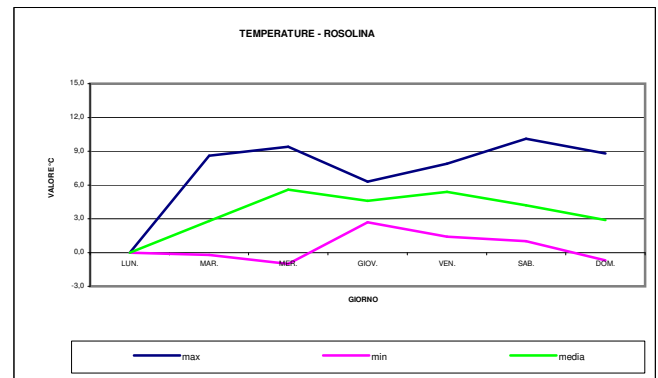
Porto Tolle

TEMPERATURA	LUN.	MAR.	MER.	GIOV.	VEN.	SAB.	DOM.
max	10,1	9,1	10,3	6,9	8,1	11,2	9,4
min	0,8	-1,0	-0,4	2,6	1,2	1,2	-1,1
media	5,7	2,6	5,7	4,6	5,3	4,9	2,8
precipitazioni mm	3,4	0,0	10,8	8,8	0,4	0,0	0,0
condizioni meteo							



Rosolina

TEMPERATURA	LUN.	MAR.	MER.	GIOV.	VEN.	SAB.	DOM.
max	N.D.	8,6	9,4	6,3	7,9	10,1	8,8
min	N.D.	-0,2	-1,0	2,7	1,4	1,0	-0,7
media	N.D.	2,8	5,6	4,6	5,4	4,2	2,9
precipitazioni mm	N.D.	0,0	11,2	4,8	1,4	0,0	0,2
condizioni meteo							



N.D. non disponibile

Localizzazione delle sonde



Il bollettino è suddiviso in tre sezioni; nella prima sezione sono contenuti i valori medi, minimi e massimi dei dati non validati riferiti al giorno precedente l'emissione del bollettino giornaliero e la tendenza, di ogni singolo valore, rispetto ai dati del giorno prima. Nella seconda sezione sono inseriti i grafici che illustrano il confronto dei singoli parametri tra le varie aree lagunari monitorate. I dati utilizzati per l'elaborazione risultano essere quelli validati e riguardano la settimana di riferimento indicata. Nella terza sezione sono rappresentati: i dati di marea, prodotti dalla Rete mareografica nazionale rilevati presso la stazione di Venezia e di Ravenna e i dati medi di portata rilevati presso la stazione ARPA dell'Emilia Romagna di Pontelagoscuro.



**Bollettino BOE DELTA DEL PO****16****del 16 Gennaio 2022****SEZIONE 1****MEDIE DEI DATI IN ATTESA DI VALIDAZIONE E ANDAMENTO RISPETTO AL VALORE DEL GIORNO PRECEDENTE**

TEMPERATURA °C										
	STATO SENSORE	medio			min			max		
DATA	15/1/22	14/1/22	15/1/22		14/1/22	15/1/22		14/1/22	15/1/22	
BASSON	A	5,8	6,7	↑	4,0	4,9	↑	8,4	8,7	↑
MARINETTA	A	6,4	6,8	↑	5,3	6,1	↑	7,7	7,6	↓
SCARDOVARI INTERNO	A	4,5	4,8	↑	4,3	4,5	↑	4,8	5,2	↑
SCARDOVARI MARE	A	7,8	8,0	↑	5,9	6,1	↑	10,0	9,3	↓
VALLONA	A	4,5	5,3	↑	3,7	4,3	↑	5,5	6,1	↑
CANARIN	A	7,8	8,5	↑	4,3	7,3	↑	9,3	9,1	↓
BARBAMARCO	A	7,0	7,5	↑	6,6	7,0	↑	7,7	7,9	↑

pH unità di pH										
	STATO SENSORE	medio			min			max		
DATA	15/1/22	14/1/22	15/1/22		14/1/22	15/1/22		14/1/22	15/1/22	
BASSON	A	8,5	8,5	→	8,4	8,4	→	8,6	8,6	→
MARINETTA	A	9,0	9,0	→	8,9	8,9	→	9,1	9,1	→
SCARDOVARI INTERNO	A	8,5	8,5	→	8,5	8,5	→	8,6	8,7	↑
SCARDOVARI MARE	A	8,3	8,3	→	8,3	8,3	→	8,4	8,5	↑
VALLONA	A	8,4	8,4	→	8,4	8,3	↓	8,5	8,5	→
CANARIN	A	8,4	8,4	→	8,3	8,3	→	8,4	8,4	→
BARBAMARCO	A	8,6	8,5	↓	8,5	8,4	↓	8,7	8,6	↓

A sonda attiva

N.A. sonda disattivata

** collegamento interrotto

*** medie dati parziali

dato non disponibile-elettrodo di misura in attesa di manutenzione

@ sonda in manutenzione



Bollettino BOE DELTA DEL PO

16

del 16 Gennaio 2022

SALINITA' ‰										
	STATO SENSORE	medio			min			max		
DATA	15/1/22	14/1/22	15/1/22		14/1/22	15/1/22		14/1/22	15/1/22	
BASSON	A	13,2	17,0	↑	5,9	8,3	↑	24,6	28,1	↑
MARINETTA	A	23,6	27,3	↑	12,7	16,3	↑	33,0	33,3	↑
SCARDOVARI INTERNO	A	30,1	30,0	↓	30,0	29,9	↓	30,2	30,2	→
SCARDOVARI MARE	A	32,4	31,3	↓	29,8	27,3	↓	35,5	34,1	↓
VALLONA	A	16,1	18,5	↑	15,0	15,9	↑	17,6	23,8	↑
CANARIN	A	25,6	26,7	↑	16,9	20,0	↑	30,2	29,1	↓
BARBAMARCO	A	25,5	30,8	↑	22,4	27,5	↑	32,7	33,1	↑

OSSIGENO DISCIOLTO mg/L										
	STATO SENSORE	medio			min			max		
DATA	15/1/22	14/1/22	15/1/22		14/1/22	15/1/22		14/1/22	15/1/22	
BASSON	A	11,7	11,4	↓	10,0	9,6	↓	13,3	13,0	↓
MARINETTA	A	10,5	10,2	↓	9,2	9,0	↓	12,3	12,2	↓
SCARDOVARI INTERNO	A	11,4	11,7	↑	11,0	11,0	→	12,0	14,3	↑
SCARDOVARI MARE	A	10,1	10,4	↑	9,2	9,6	↑	11,5	12,0	↑
VALLONA	A	11,6	11,5	↓	10,5	9,6	↓	12,5	13,7	↑
CANARIN	A	9,9	9,7	↓	8,7	8,9	↑	11,4	11,0	↓
BARBAMARCO	A	10,4	9,6	↓	9,4	7,7	↓	12,0	11,0	↓

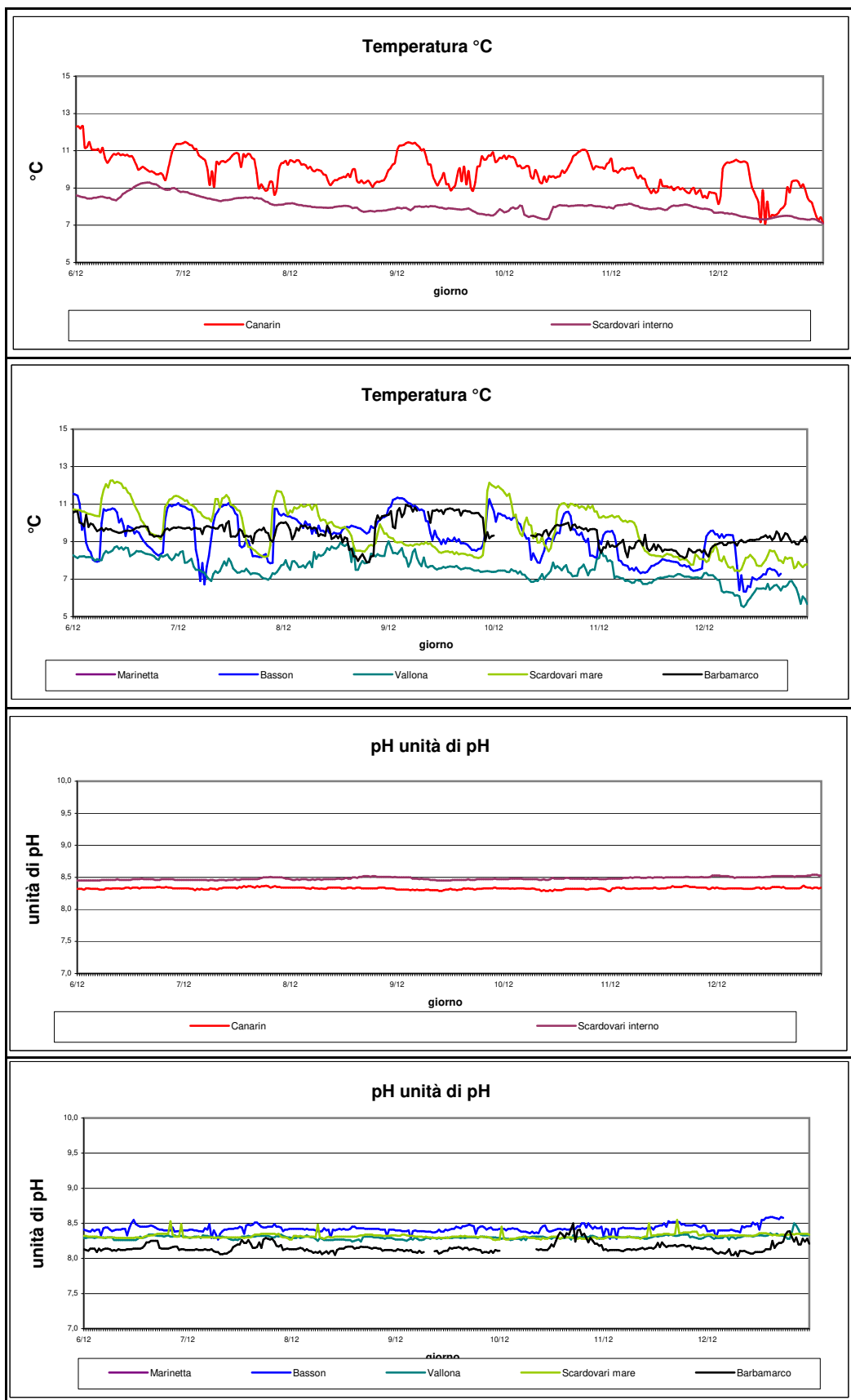
CLOROFILLA ug/L										
	STATO SENSORE	medio			min			max		
DATA	15/1/22	14/1/22	15/1/22		14/1/22	15/1/22		14/1/22	15/1/22	
SCARDOVARI INTERNO	A	3,2	3,1	↓	2,2	1,6	↓	5,5	6,3	↑
SCARDOVARI MARE	A	6,1	3,4	↓	1,0	1,4	↑	48,8	25,7	↓
BARBAMARCO	#	0,0	0,0		0,0	0,0		0,0	0,0	



arpav

SEZIONE 2

GRAFICI DEI DATI VALIDATI dal 06/12/2021 al 12/12/2021





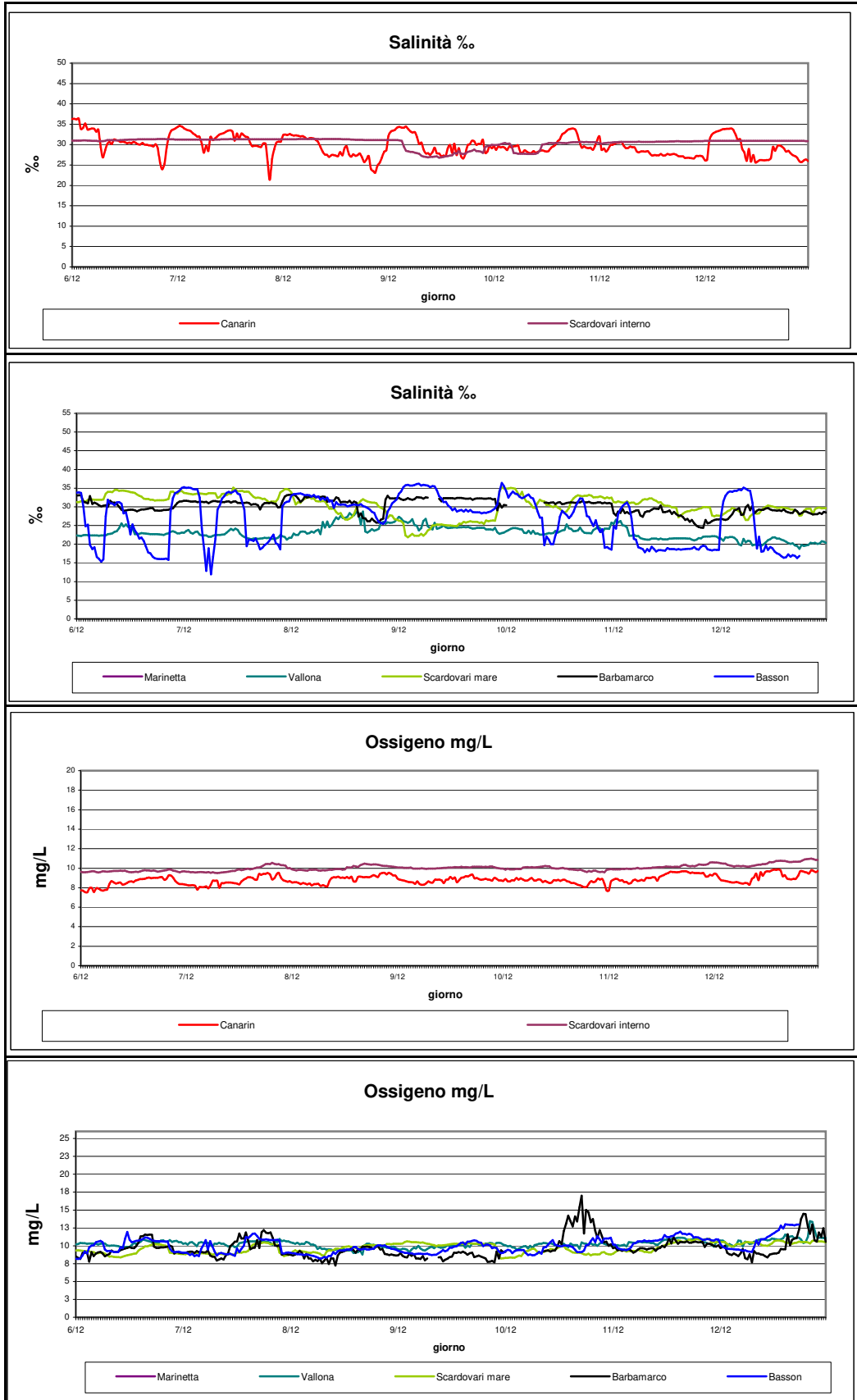
arpav

Dipartimento Regionale Qualità dell'Ambiente
U.O. Qualità del Mare e delle Lagune
www.arpa.veneto.it

Bollettino BOE DELTA DEL PO

16

del 16 Gennaio 2022





arpav

Dipartimento Regionale Qualità dell'Ambiente
U.O. Qualità del Mare e delle Lagune
www.arpa.veneto.it

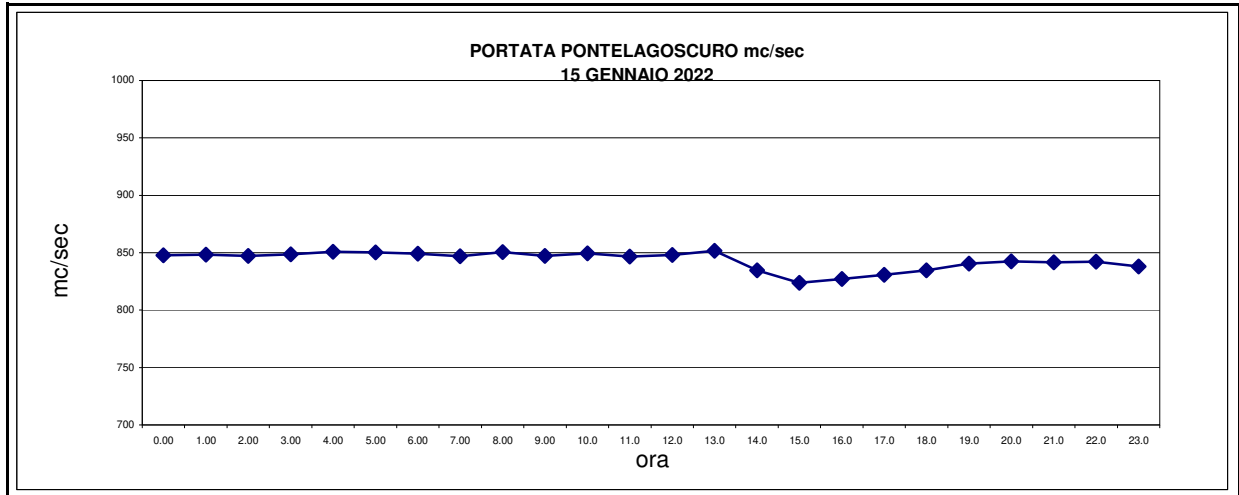
Bollettino BOE DELTA DEL PO

16

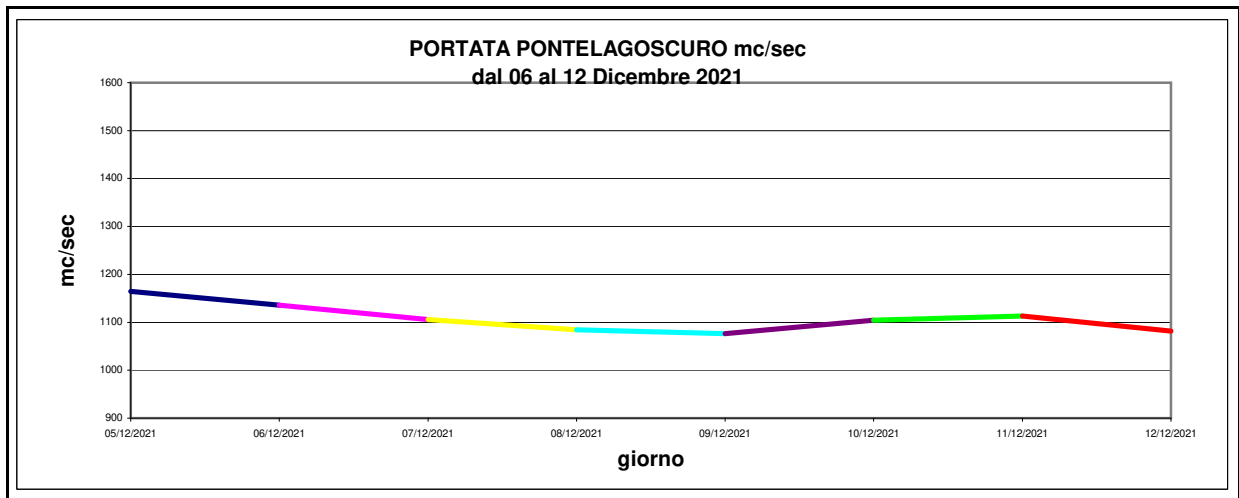
del 16 Gennaio 2022

SEZIONE 3

RAPPRESENTAZIONE GRAFICA GIORNALIERA DELLA PORTATA



RAPPRESENTAZIONE GRAFICA SETTIMANALE DELLA PORTATA



RAPPRESENTAZIONE GRAFICA SETTIMANALE DELLA MAREA

