

**SITUAZIONE METEOROLOGICA GENERALE**

dal

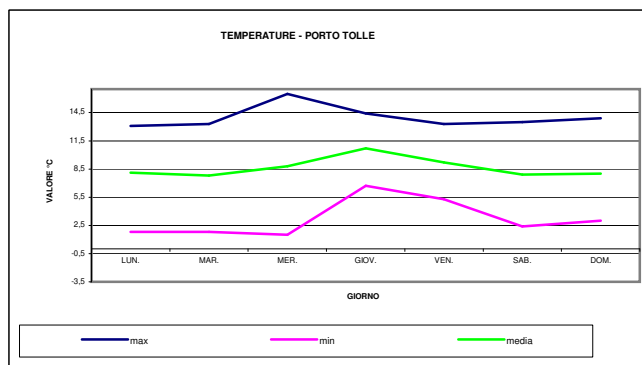
14/03/2022

al

20/03/2022

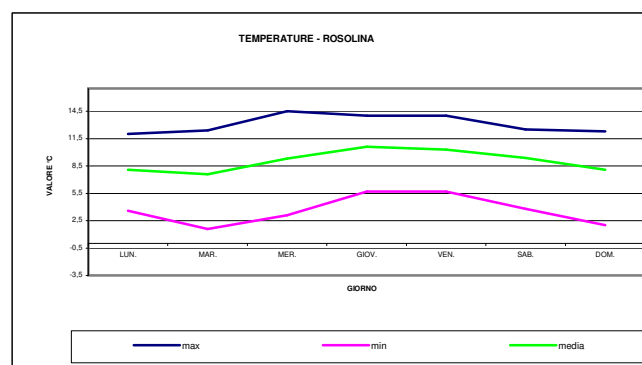
**Porto Tolle**

| TEMPERATURA       | LUN. | MAR. | MER. | GIOV. | VEN. | SAB. | DOM. |
|-------------------|------|------|------|-------|------|------|------|
| max               | 13,1 | 13,3 | 16,5 | 14,4  | 13,3 | 13,5 | 13,9 |
| min               | 1,8  | 1,8  | 1,5  | 6,7   | 5,3  | 2,4  | 3,0  |
| media             | 8,1  | 7,8  | 8,8  | 10,7  | 9,2  | 7,9  | 8,0  |
| precipitazioni mm | 0,0  | 0,0  | 0,0  | 0,0   | 0,0  | 0,0  | 0,0  |
| condizioni meteo  |      |      |      |       |      |      |      |



**Rosolina**

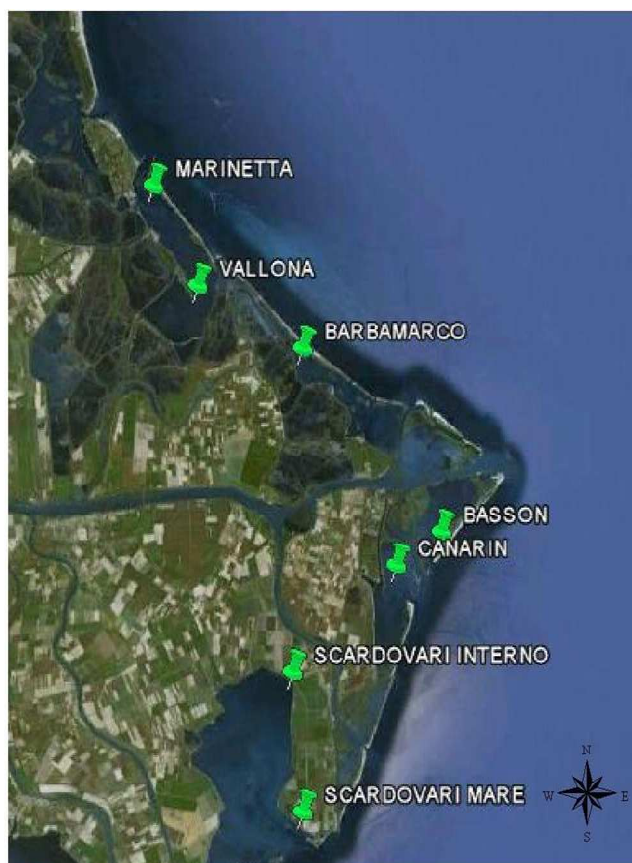
| TEMPERATURA       | LUN. | MAR. | MER. | GIOV. | VEN. | SAB. | DOM. |
|-------------------|------|------|------|-------|------|------|------|
| max               | 12,0 | 12,4 | 14,5 | 14,0  | 14,0 | 12,5 | 12,3 |
| min               | 3,6  | 1,6  | 3,1  | 5,7   | 5,7  | 3,8  | 2,0  |
| media             | 8,1  | 7,6  | 9,3  | 10,6  | 10,3 | 9,4  | 8,1  |
| precipitazioni mm | 0,0  | 0,0  | 0,0  | 0,0   | 0,0  | 0,0  | 0,0  |
| condizioni meteo  |      |      |      |       |      |      |      |



N.D. non disponibile

**Localizzazione delle sonde**

Il bollettino è suddiviso in tre sezioni; nella prima sezione sono contenuti i valori medi, minimi e massimi dei dati non validati riferiti al giorno precedente l'emissione del bollettino giornaliero e la tendenza, di ogni singolo valore, rispetto ai dati del giorno prima. Nella seconda sezione sono inseriti i grafici che illustrano il confronto dei singoli parametri tra le varie aree lagunari monitorate. I dati utilizzati per l'elaborazione risultano essere quelli validati e riguardano la settimana di riferimento indicata. Nella terza sezione sono rappresentati: i dati di marea, prodotti dalla Rete mareografica nazionale rilevati presso la stazione di Venezia e di Ravenna e i dati medi di portata rilevati presso la stazione ARPA dell'Emilia Romagna di Pontelagoscuro.



**SEZIONE 1**

**MEDIE DEI DATI IN ATTESA DI VALIDAZIONE E ANDAMENTO RISPETTO AL VALORE DEL GIORNO PRECEDENTE**

| <b>TEMPERATURA °C</b> |                  |         |         |   |         |         |   |         |         |   |
|-----------------------|------------------|---------|---------|---|---------|---------|---|---------|---------|---|
|                       | STATO<br>SENSORE | medio   |         |   | min     |         |   | max     |         |   |
| DATA                  | 24/9/22          | 23/9/22 | 24/9/22 |   | 23/9/22 | 24/9/22 |   | 23/9/22 | 24/9/22 |   |
| BASSON                | @                | 0,0     | 0,0     |   | 0,0     | 0,0     |   | 0,0     | 0,0     |   |
| MARINETTA             | A                | 21,4    | 22,7    | ↑ | 20,3    | 22,2    | ↑ | 22,6    | 23,0    | ↑ |
| SCARDOVARI<br>INTERNO | @                | 0,0     | 0,0     |   | 0,0     | 0,0     |   | 0,0     | 0,0     |   |
| SCARDOVARI MARE       | @                | 0,0     | 0,0     |   | 0,0     | 0,0     |   | 0,0     | 0,0     |   |
| VALLONA               | @                | 0,0     | 0,0     |   | 0,0     | 0,0     |   | 0,0     | 0,0     |   |
| CANARIN               | @                | 0,0     | 0,0     |   | 0,0     | 0,0     |   | 0,0     | 0,0     |   |
| BARBAMARCO            | @                | 0,0     | 0,0     |   | 0,0     | 0,0     |   | 0,0     | 0,0     |   |

| <b>pH unità di pH</b> |                  |         |         |   |         |         |   |         |         |   |
|-----------------------|------------------|---------|---------|---|---------|---------|---|---------|---------|---|
|                       | STATO<br>SENSORE | medio   |         |   | min     |         |   | max     |         |   |
| DATA                  | 24/9/22          | 23/9/22 | 24/9/22 |   | 23/9/22 | 24/9/22 |   | 23/9/22 | 24/9/22 |   |
| BASSON                | @                | 0,0     | 0,0     |   | 0,0     | 0,0     |   | 0,0     | 0,0     |   |
| MARINETTA             | A                | 8,4     | 8,4     | → | 8,3     | 8,4     | ↑ | 8,5     | 8,5     | → |
| SCARDOVARI<br>INTERNO | @                | 0,0     | 0,0     |   | 0,0     | 0,0     |   | 0,0     | 0,0     |   |
| SCARDOVARI MARE       | @                | 0,0     | 0,0     |   | 0,0     | 0,0     |   | 0,0     | 0,0     |   |
| VALLONA               | @                | 0,0     | 0,0     |   | 0,0     | 0,0     |   | 0,0     | 0,0     |   |
| CANARIN               | @                | 0,0     | 0,0     |   | 0,0     | 0,0     |   | 0,0     | 0,0     |   |
| BARBAMARCO            | @                | 0,0     | 0,0     |   | 0,0     | 0,0     |   | 0,0     | 0,0     |   |

- A sonda attiva
- N.A. sonda disattivata
- \*\* collegamento interrotto
- \*\*\* medie dati parziali
- # dato non disponibile-elettrodo di misura in attesa di manutenzione
- @ sonda in manutenzione

| <b>SALINITA' ‰</b>    |                  |         |         |   |         |         |   |         |         |   |
|-----------------------|------------------|---------|---------|---|---------|---------|---|---------|---------|---|
|                       | STATO<br>SENSORE | medio   |         |   | min     |         |   | max     |         |   |
| DATA                  | 24/9/22          | 23/9/22 | 24/9/22 |   | 23/9/22 | 24/9/22 |   | 23/9/22 | 24/9/22 |   |
| BASSON                | @                | 0,0     | 0,0     |   | 0,0     | 0,0     |   | 0,0     | 0,0     |   |
| MARINETTA             | A                | 26,6    | 33,2    | ↑ | 19,1    | 28,4    | ↑ | 33,4    | 35,1    | ↑ |
| SCARDOVARI<br>INTERNO | @                | 0,0     | 0,0     |   | 0,0     | 0,0     |   | 0,0     | 0,0     |   |
| SCARDOVARI MARE       | @                | 0,0     | 0,0     |   | 0,0     | 0,0     |   | 0,0     | 0,0     |   |
| VALLONA               | @                | 0,0     | 0,0     |   | 0,0     | 0,0     |   | 0,0     | 0,0     |   |
| CANARIN               | @                | 0,0     | 0,0     |   | 0,0     | 0,0     |   | 0,0     | 0,0     |   |
| BARBAMARCO            | @                | 0,0     | 0,0     |   | 0,0     | 0,0     |   | 0,0     | 0,0     |   |

| <b>OSSIGENO DISCIOLTO mg/L</b> |                  |         |         |   |         |         |   |         |         |   |
|--------------------------------|------------------|---------|---------|---|---------|---------|---|---------|---------|---|
|                                | STATO<br>SENSORE | medio   |         |   | min     |         |   | max     |         |   |
| DATA                           | 24/9/22          | 23/9/22 | 24/9/22 |   | 23/9/22 | 24/9/22 |   | 23/9/22 | 24/9/22 |   |
| BASSON                         | @                | 0,0     | 0,0     |   | 0,0     | 0,0     |   | 0,0     | 0,0     |   |
| MARINETTA                      | A                | 6,7     | 5,7     | ↓ | 5,5     | 5,5     | → | 7,4     | 6,3     | ↓ |
| SCARDOVARI<br>INTERNO          | @                | 0,0     | 0,0     |   | 0,0     | 0,0     |   | 0,0     | 0,0     |   |
| SCARDOVARI MARE                | @                | 0,0     | 0,0     |   | 0,0     | 0,0     |   | 0,0     | 0,0     |   |
| VALLONA                        | @                | 0,0     | 0,0     |   | 0,0     | 0,0     |   | 0,0     | 0,0     |   |
| CANARIN                        | @                | 0,0     | 0,0     |   | 0,0     | 0,0     |   | 0,0     | 0,0     |   |
| BARBAMARCO                     | @                | 0,0     | 0,0     |   | 0,0     | 0,0     |   | 0,0     | 0,0     |   |

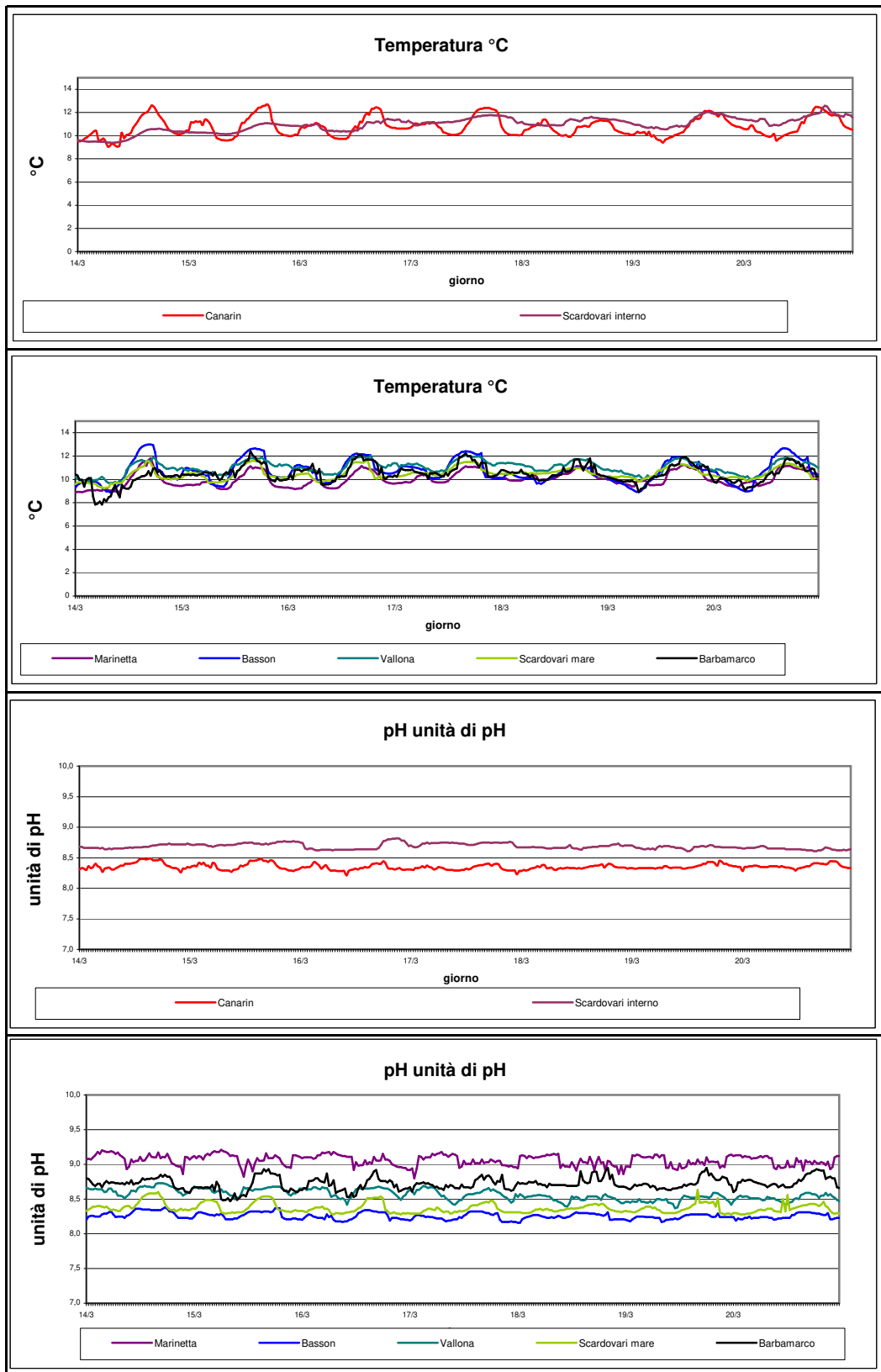
| <b>CLOROFILLA ug/L</b> |                  |         |         |  |         |         |  |         |         |  |
|------------------------|------------------|---------|---------|--|---------|---------|--|---------|---------|--|
|                        | STATO<br>SENSORE | medio   |         |  | min     |         |  | max     |         |  |
| DATA                   | 24/9/22          | 23/9/22 | 24/9/22 |  | 23/9/22 | 24/9/22 |  | 23/9/22 | 24/9/22 |  |
| SCARDOVARI<br>INTERNO  | @                | 0,00    | 0,00    |  | 0,00    | 0,00    |  | 0,00    | 0,00    |  |
| SCARDOVARI MARE        | @                | 0,00    | 0,00    |  | 0,00    | 0,00    |  | 0,00    | 0,00    |  |
| BARBAMARCO             | @                | 0,00    | 0,00    |  | 0,00    | 0,00    |  | 0,00    | 0,00    |  |



arpav

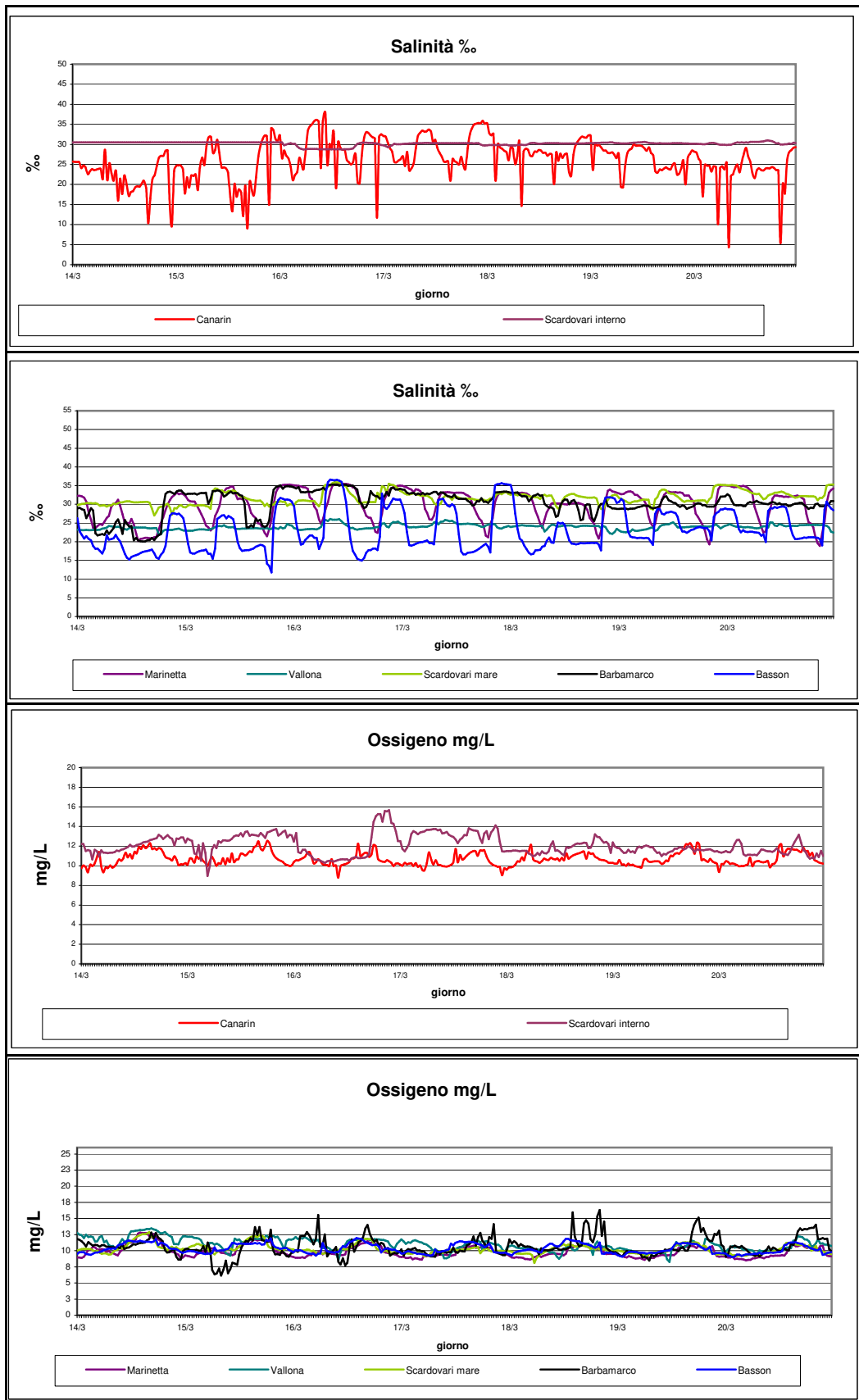
SEZIONE 2

GRAFICI DEI DATI VALIDATI dal 14/03/2022 al 20/03/2022





arpav

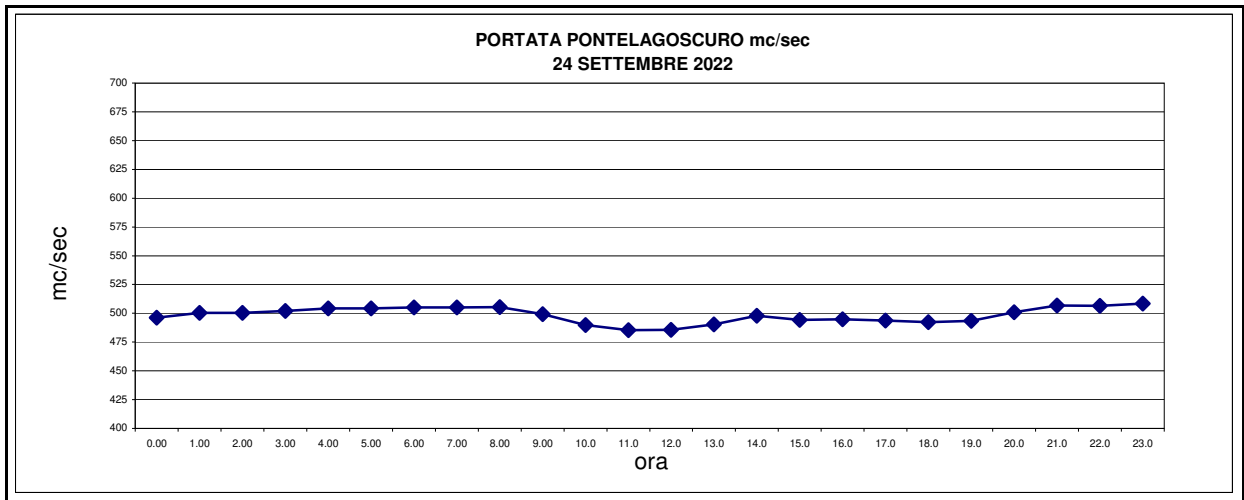




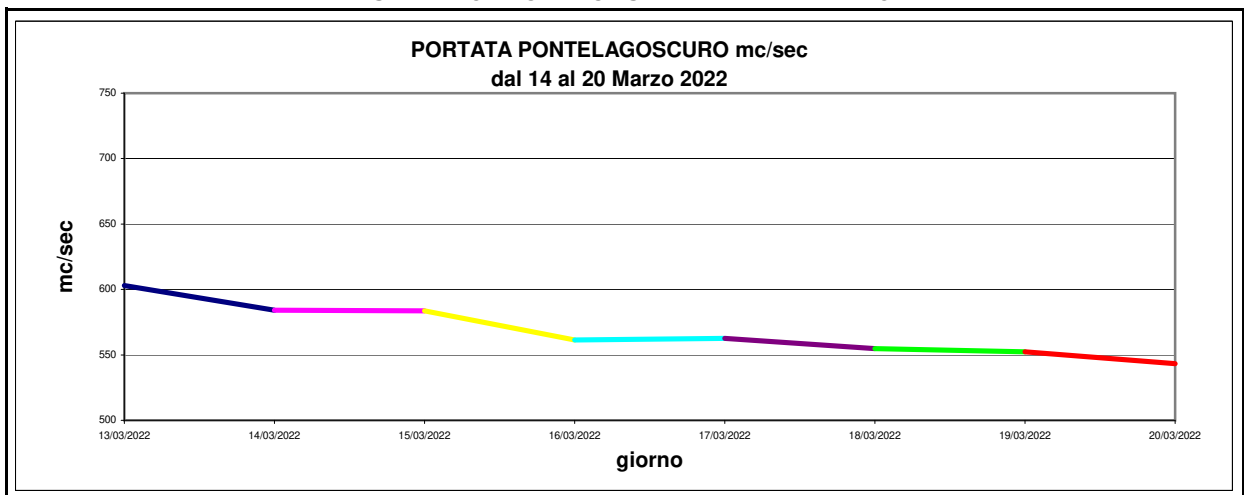
arpav

SEZIONE 3

RAPPRESENTAZIONE GRAFICA GIORNALIERA DELLA PORTATA



RAPPRESENTAZIONE GRAFICA SETTIMANALE DELLA PORTATA



RAPPRESENTAZIONE GRAFICA SETTIMANALE DELLA MAREA

