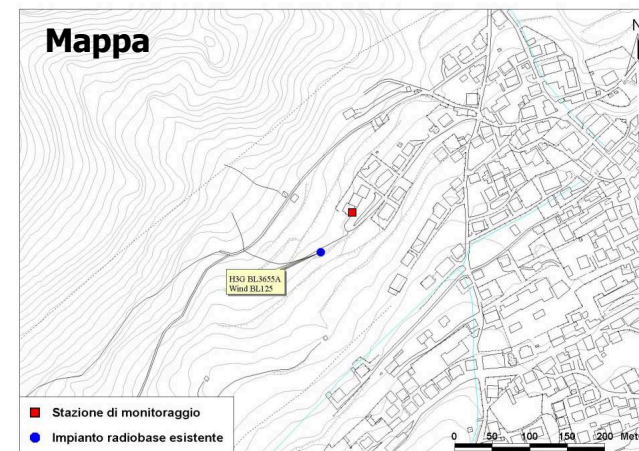
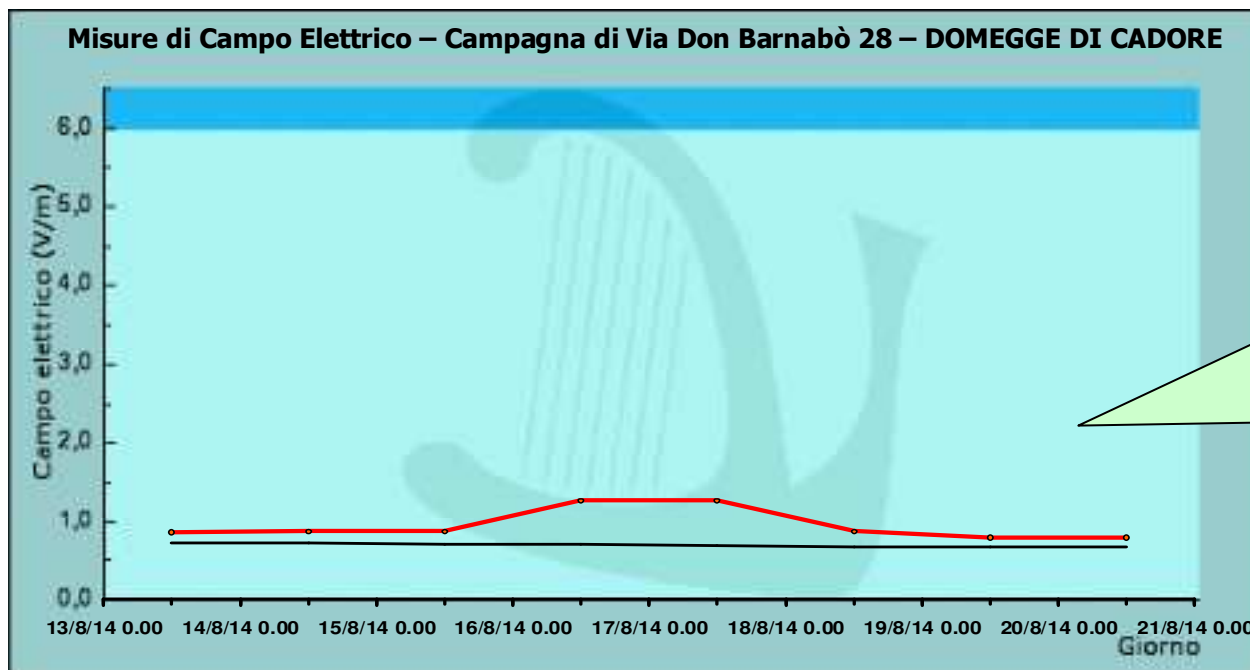


<b>Punto di Misura</b>	<b>Abitazione</b>
Comune	Domegge di Cadore
Indirizzo	Via Don F. Barnabò 28
Localizzazione	Terrazzo 3° piano
Inizio Misura	<b>12/08/14</b>
Ultimo Rilievo	<b>21/08/14</b>






**Campo Elettrico ( V/m )  
 Indicatori Complessivi  
 del Monitoraggio**

<b>Media</b>	<b>0,70</b>
<b>Massimo</b>	<b>1,25</b>



Il grafico mostra, in ascissa, il periodo di rilevamento e, in ordinata, la media e il massimo giornalieri del campo elettrico in V/m; sull'asse delle ordinate è evidenziato anche il valore di attenzione/obiettivo di qualità di 6 V/m previsto dalla normativa vigente.

	Valore massimo giornaliero
	Valore medio giornaliero
	Valore attenzione/obiettivo di qualità

## Legenda

### **Media mobile su 6 minuti**

La media mobile su 6 minuti è la media dei valori misurati negli ultimi 6 minuti, aggiornata ogni 6 minuti con l'ultimo dato rilevato.

### **Media giornaliera**

La media giornaliera è la media di tutte le medie mobili su 6 minuti calcolate dalle ore 0:00 alle ore 24:00 del giorno di riferimento.

### **Massimo giornaliero**

E' la media mobile su 6 minuti che, nell'arco del giorno di riferimento, ha assunto il valore più elevato.

### **Media della campagna di monitoraggio**

La media della campagna è la media di tutte le medie mobili su 6 minuti nell'intero periodo di monitoraggio.

### **Massimo della campagna di monitoraggio**

E' la media mobile su 6 minuti che, nell'arco della campagna di monitoraggio, ha assunto il valore più elevato.