

## Monitoraggio dei Campi Elettromagnetici

Dipartimento Provinciale di VENEZIA

Punto di misura: Jesolo via A. Bon 7


Campagna dal 11 dicembre 2006 al 02 gennaio 2007

Localizzazione: terrazza 1° piano

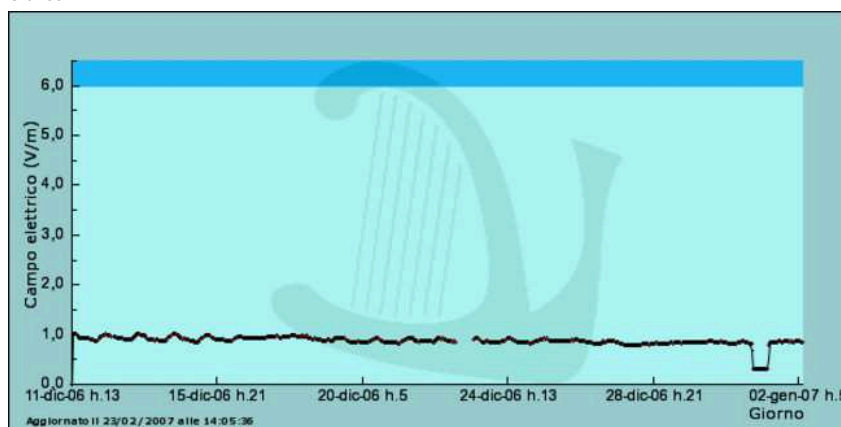


Agenzia Regionale per la Prevenzione e Protezione Ambientale del Veneto

Foto del punto di misura



Grafico



Il grafico mostra, in ascissa, il periodo di rilevamento e, in ordinata, la media ed il massimo orari del campo elettrico in V/m; sull'asse delle ordinate è evidenziato anche il valore di attenzione/obiettivo di qualità di 6 V/m previsto dalla normativa vigente.

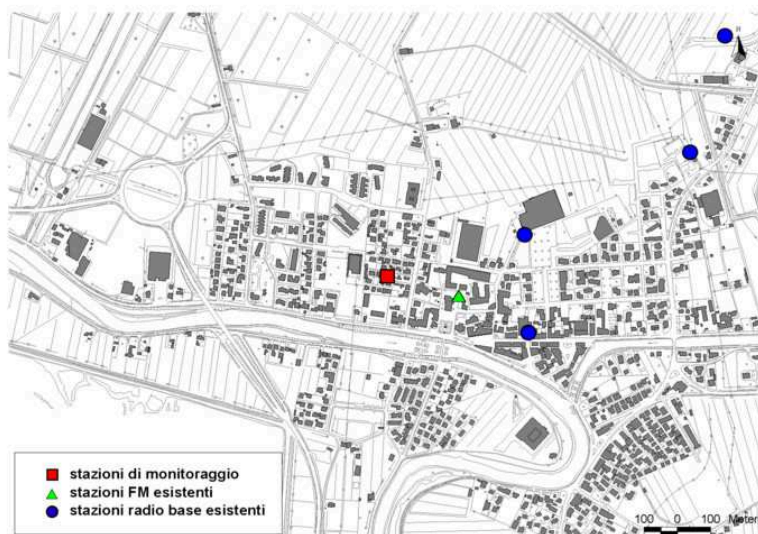
### Campo elettrico: Indicatori Complessivi della Campagna (V/m)

Media: **0.9**

Massimo: **1.0**

●	Valore massimo orario
—	Valore medio orario
■	Valore attenzione/obiettivo di qualità

Mappa



### Legenda

#### • Media mobile su 6 minuti

La media mobile su 6 minuti è la media dei valori misurati negli ultimi 6 minuti, aggiornata ogni minuto con l'ultimo dato rilevato.

#### • Media oraria

La media oraria è la media di tutte le medie mobili su 6 minuti calcolate nell'ora di riferimento.

#### • Massimo orario

È la media mobile su 6 minuti che, nell'arco dell'ora di riferimento, ha assunto il valore più elevato.

#### • Media della campagna di monitoraggio

La media della campagna è la media di tutte le medie orarie calcolate nell'intero periodo di monitoraggio.

#### • Massimo della campagna di monitoraggio

È la media mobile su 6 minuti che, nell'arco della campagna di monitoraggio, ha assunto il valore più elevato.

#### • Valore attenzione/obiettivo di qualità

Valore che non deve essere superato negli ambienti adibiti a permanenze prolungate per la protezione da possibili effetti a lungo termine e obiettivo da conseguire per la minimizzazione delle esposizioni, con riferimento a possibili effetti a lungo termine.