

Nome stazione	0WK51215
Comune	IESOLO
Indirizzo	via Enrico Dandolo, 10 c/o cond. Perla
Coordinate	0,00 / 0,00 / 0,00
Localizzazione	Jesolo lido
Inizio campagna	08/03/2014 00:00
Fine campagna	17/04/2014 00:00
Commento	allegato 1 alla pratica 372NIR13

Indicatori complessivi della campagna di monitoraggio	Valori di campo elettrico (V/m)
Media della campagna di monitoraggio	7,0
Massimo della campagna di monitoraggio	8,1
Massima media giornaliera della campagna di monitoraggio	7,1



Misure di campo elettrico (V/m)

IESOLO - via Enrico Dandolo, 10 c/o cond. Perla




Valori di campo elettrico (V/m)



08/03/2014

17/04/2014 **Giorno**

Il grafico mostra, in ascissa, il periodo di rilevamento e, in ordinata:

-  media oraria del campo elettrico (V/m)
-  media giornaliera del campo elettrico (V/m)
-  soglia di riferimento prevista dalla normativa applicabile al punto di misura considerato: valore di attenzione/obiettivo di qualità

DEFINIZIONI:

Media oraria: è la media dei valori di campo elettrico registrati nell'ora di riferimento.

Media giornaliera: è la media dei valori di campo elettrico registrati nel giorno di riferimento (dalle ore 0.00 alle ore 24.00).

Media della campagna di monitoraggio: è la media dei valori di campo elettrico registrati nell'intero periodo di monitoraggio.

Massimo della campagna di monitoraggio: è la media su 6 minuti del valore di campo elettrico registrato che è risultata più elevata nell'intero periodo di monitoraggio.

Massima media giornaliera della campagna di monitoraggio: è il più elevato dei valori medi giornalieri calcolati nell'intero periodo di monitoraggio.

Valore di attenzione (per il campo elettrico): 6 V/m. Valore che non deve essere superato per la protezione da possibili effetti a lungo termine eventualmente connessi con le esposizioni all'interno di edifici adibiti a permanenze non inferiori a quattro ore giornaliere, e loro pertinenze esterne, che siano fruibili come ambienti abitativi.

Obiettivo di qualità (per il campo elettrico): 6 V/m. Valore da applicare ai fini della progressiva minimizzazione della esposizione ai campi medesimi, calcolati o misurati all'aperto nelle aree intensamente frequentate.

Limite di esposizione (per il campo elettrico): 20 V/m. Valore che non deve mai essere superato per la prevenzione degli effetti a breve termine.