

ORSO - Osservatorio Rifiuti Sovraregionale

Precisazioni in merito alla procedura di importazione automatica dei dati nella scheda impianti (rif. documento ImportazioneMesiImpianti.pdf - rev. 98, novembre 2006, scaricabile da Orso, menù “rifiuti>compilazione automatica”)

Etichette presenti nel tracciato record

Il tracciato record riporta in alcuni casi delle etichette che poi, nelle varie modifiche intercorse fino al rilascio della definitiva versione di Orso avvenuto a novembre 2008, hanno in realtà cambiato significato nelle pagine ASP, ma non sono state modificate nel tracciato record.

Si riportano di seguito le corrispondenze tra alcuni termini che compaiono a video (che sono quelli corretti) e le corrispondenti etichette nel tracciato record (rimangono come etichette, ma il loro significato è quindi cambiato)

Dati mensili rifiuti: in ORSO sono utilizzati nei menù e nelle pagine e termini “**Rifiuti in ingresso**” e “**Rifiuti in uscita**”, per i quali vanno compilati i dati (per la compilazione di questi dati si rimanda anche ai dettagli successivi)

| RIFIUTI IN INGRESSO | Descrizione | Dett | Quantità in ingresso | Di cui extra provinciale | Trattato | Operazioni | Note | Allegato |
|---------------------|-------------|------|----------------------|--------------------------|-----------|------------|------|----------|
| X 191212 | nessuna | Dett | 266 t | 23 t | 200 t | R3, R4 | | 0 |
| X 200101 | nessuna | Dett | 0 t | | | nessuna | | 0 |
| X | nessuna | Dett | | | | nessuna | | 0 |
| Totale: | | | 266,000 t | 23,000 t | 200,000 t | | | |

| RIFIUTI IN USCITA | Descrizione | Dett | Quantità in uscita | Giacenza | Note | Allegato |
|-------------------|-------------|------|--------------------|----------|------|----------|
| X 191212 | nessuna | Dett | | | | 0 |

Nel tracciato record i campi corrispondenti sono identificati con le etichette “**RifiutoRicevuto**” e “**RifiutoProdotto**”

Dati mensili rifiuti: nella parte relativi ai “rifiuti in uscita”, compare anche la possibilità di indicare la quantità in “Giacenza”

Servizio Termina sessione ZVUTRQ - (unico) -
ti in uscita Gestione rifiuti in uscita Anno 2009

RIFIUTI IN USCITA - GENNAIO 2009

| RIFIUTI IN USCITA | Descrizione | Dett | Quantità in uscita | Giacenza | Note | Allegato |
|-------------------|-------------|------|--------------------|----------|------|----------|
| 191212 | nessuna | Dett | 2'500 t | 0 t | | |
| Totale: | | | 2'500,000 t | 0 t | | |

Nel tracciato record il campo corrispondente è indicato con l’etichetta “QuantitaTrattataInternamente”

Codice fiscale nuovi soggetti: nei nuovi soggetti, fra i dati societari, va indicato il Codice Fiscale del soggetto, e NON la partita IVA (spesso utilizzata nelle anagrafiche da parte degli impianti)

The screenshot shows a web browser window with a dialog box titled "Selezione soggetto -- Finestra di dialogo pagina Web". The address bar shows a URL with parameters. The dialog box contains the following fields and buttons:

- Buttons: "Impianti recenti [F2]" and "Impianti [F4]"
- Text fields: "Ragione sociale*" (containing "ImpiantoProva"), "Forma soc." (dropdown menu showing "SAS"), "Codice fiscale*" (containing "12345678955"), "Albo" (dropdown menu).
- Section: "Sede legale" with fields for "Indirizzo" (dropdown menu), "CAP", and "Comune".
- Section: "Unità locale" with fields for "Indirizzo" (dropdown menu), "CAP", and "Comune*".
- Buttons: "Annulla" and "Ok"

Nel tracciato record tale campo è indicato con l’etichetta “CodfisPIVA”

Corrispondenza fra i dati del registro di carico e scarico e i dati da inserire o importare in ORSO

Sintesi modalità di compilazione del registro di carico e scarico

I registri tenuti dagli impianti che svolgono attività di recupero e smaltimento devono essere così gestite:

1. **Ingresso dei rifiuti** - Carico iniziale della partita di rifiuto con specificazione, se non avviato direttamente alle linee di trattamento, di “messa in riserva” R13 o in “deposito preliminare” D15; **la “Quantità in ingresso” (e relativa “di cui extra-provinciale”) nella sezione “Rifiuti in ingresso” di ORSO**
2. **Trattamento dei rifiuti** - Scarico interno della partita mediante un’operazione di recupero o di smaltimento (trattamento) a cui l’impianto è autorizzato in regime ordinario – (autorizzazione artt. 208, 209 e 213 del D.Lgs. n. 152/06) o in regime semplificato (comunicazione artt. 214, 215 e 216 del D.Lgs. n. 152/06) con operazioni da R1 a R12 o da D1 a D14, con indicazione del riferimento alle registrazioni di carico; **il “Trattato” e le “Operazioni” nella sezione “Rifiuti in ingresso” di ORSO**
3. **Scarti del trattamento** (rifiuti prodotti) - Carico in R13 o D15 dei rifiuti prodotti nelle operazioni di cui al punto 2 riportando nelle annotazioni che si tratta di rifiuti prodotti dalle operazioni di recupero o di smaltimento e il relativo riferimento alle registrazioni di scarico; **eventuali “Giacenze”, solo per compilazione in modalità dettagliata, nella sezione “Rifiuti in uscita” di ORSO**
4. **Uscita dei rifiuti dall’impianto** - Scarico delle partite di rifiuti di cui al punto 3 inviate ad altri impianti abilitati, con indicato il riferimento alle registrazioni di carico ed emissione dei relativi formulari. I movimenti di scarico devono essere effettuati anche per i rifiuti conferiti tal quali a terzi dopo essere stati caricati in R13 o D15; **tali rifiuti rientrano nella “Quantità in uscita” della sezione “Rifiuti in uscita” di ORSO, dal momento che comunque vanno contemplati anche quei quantitativi di rifiuti in ingresso all’impianto che sono solo stoccati ed escono senza aver subito trattamenti (cioè non risultano essere “prodotti” come descritto al precedente punto 3)**
5. Le **materie prime seconde** ottenute destinate alla vendita, essendo escluse dall’ambito della normativa sui rifiuti, devono essere conferite con regolare fattura e trasportate con bolla di accompagnamento (DDT). Tuttavia per mantenere la congruenza delle informazioni è consigliabile indicare nelle annotazioni le tipologie e le quantità di materie prime secondarie prodotte; **in ORSO le MPS vanno indicate nei dati annuali**

Nel caso di impianti di smaltimento e recupero si possono quindi distinguere due differenti operazioni di carico:

1. Ingresso e “stoccaggio” (R13 o D15), vengono valorizzati i campi: Tipo di Registrazione (Carico), Data Registrazione, Progressivo, Numero del formulario; si ribadisce, corrisponde ai “rifiuti in ingresso” di ORSO
2. Rifiuti prodotti presso l’impianto frutto delle operazioni di recupero e smaltimento: Tipo di Registrazione (Carico), Data Registrazione, Progressivo;

e due differenti operazioni di scarico:

1. Scarico interno verso operazioni di recupero o smaltimento (R1÷R12 o D1÷D14), vengono valorizzati i campi: Tipo di Registrazione (Scarico), Data Registrazione, Progressivo, Riferimento operazioni di carico;
2. Uscita dall’impianto di rifiuti stoccati o prodotti da operazioni di trattamento: Tipo di Registrazione (Scarico), Data Registrazione, Progressivo, Numero del formulario, Riferimento operazioni di carico.

Come si può vedere dallo schema precedente le diverse operazioni di carico o scarico possono distinguersi per la presenza o meno del riferimento al Numero di formulario, presente solo per i rifiuti in ingresso o uscita.

Quindi a seconda delle tipologie impiantistiche e delle diverse operazioni autorizzate in un impianto la compilazione del registro di carico e scarico si può configurare in 3 casi generali:

Negli schemi seguenti sono riportati alcuni esempi che mettono in correlazione i dati come registrati nei registri e quali e come devono essere riportati in Orso.

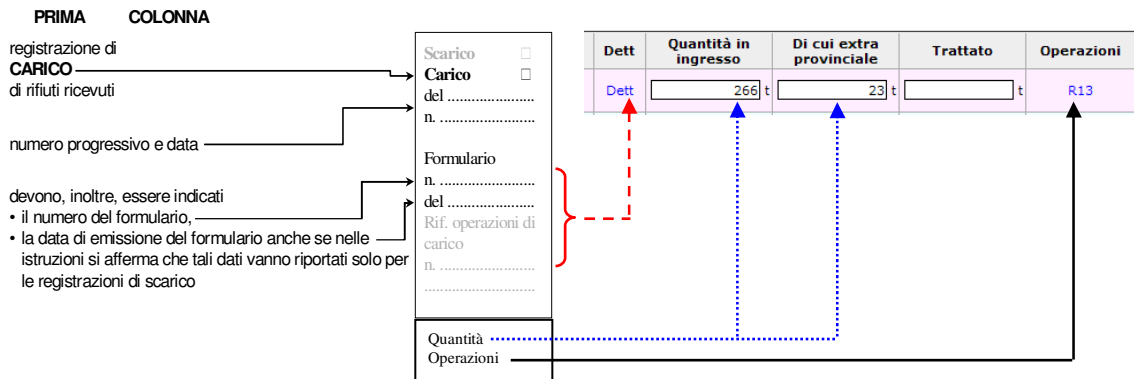
Si precisa che il colore e l'aspetto delle frecce è legato al tipo di modalità di compilazione della scheda, se normale o dettagliata (alcune informazioni vanno comunque inserite nello stesso modo)

| | |
|-----------|--------------------------|
| | compilazione normale |
| - - - - - | compilazione dettagliata |
| ————— | entrambe |

CASO 1: SOLO STOCCAGGIO

L'impianto svolge solo operazioni di stoccaggio del rifiuto non effettua alcuna operazione che modifichi la natura del rifiuto, comprese tra R1-R12 oppure D1-D14

1) INGRESSO



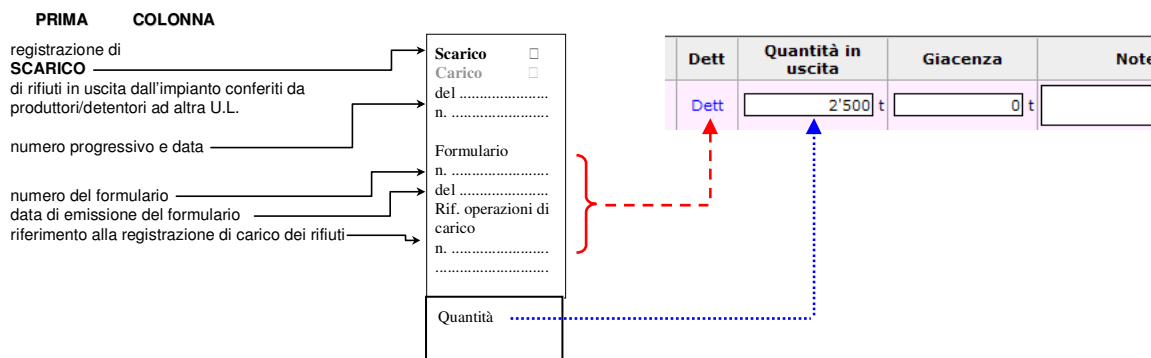
NOTA BENE

1) nella colonna "Giacenza" non vanno indicati quantitativi di giacenze in ingresso

2) nella compilazione normale la colonna "giacenza" non compare

3) nel caso di solo stoccaggio non vanno comunque indicate giacenze

2) USCITA

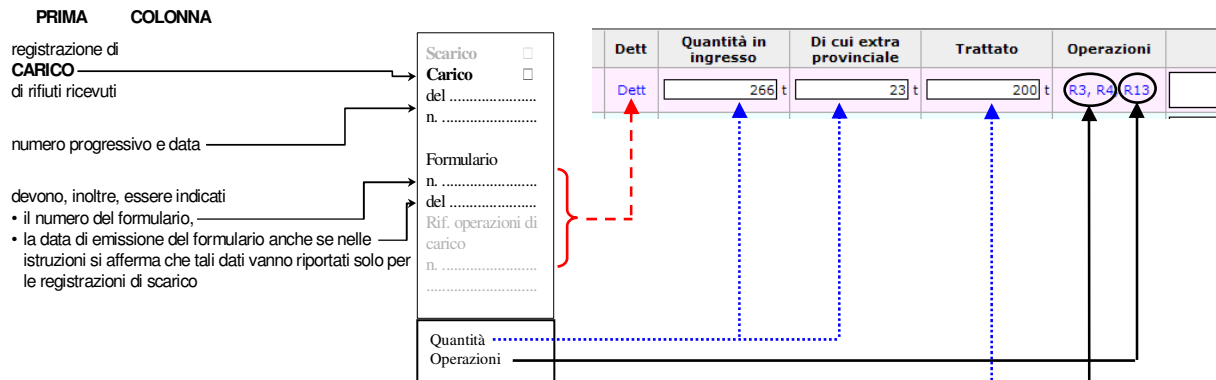


| | |
|-----------|--------------------------|
| | compilazione normale |
| - - - - - | compilazione dettagliata |
| ————— | entrambe |

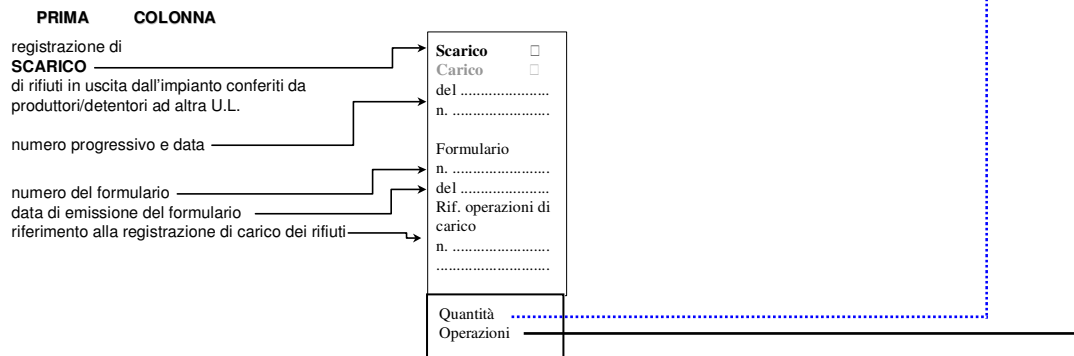
CASO 2: TRATTAMENTO (+STOCCAGGIO)

Il rifiuto in ingresso viene prima stoccato e poi avviato a trattamento

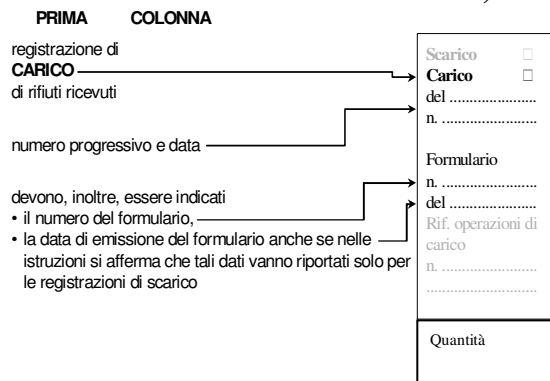
1a) INGRESSO



1b) TRATTAMENTO



2a) RIFIUTI PRODOTTI



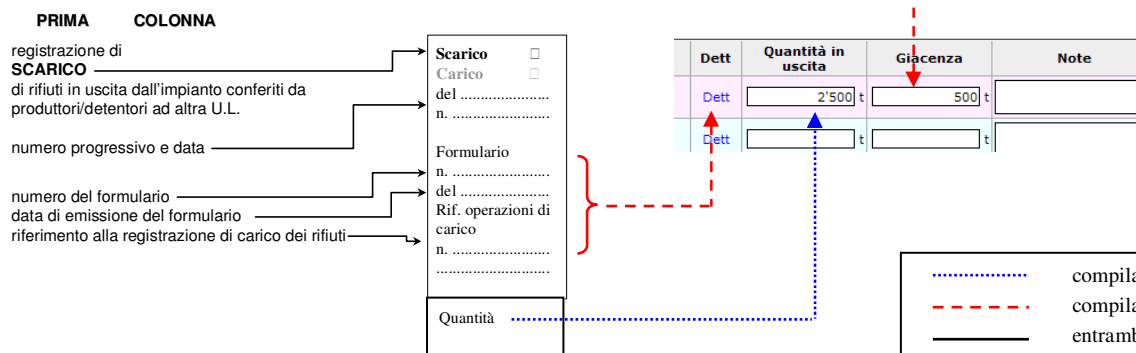
NOTA BENE

1) nella colonna "Giacenza" non vanno indicati quantitativi di giacenze in ingresso

2) nella compilazione normale la colonna "giacenza" non compare

3) il quantitativo da indicare in "Giacenza" è inteso come differenza fra quanto prodotto (2a) e quanto è uscito (2b); va indicato comunque il residuo alla fine di ogni mese

2b) USCITA

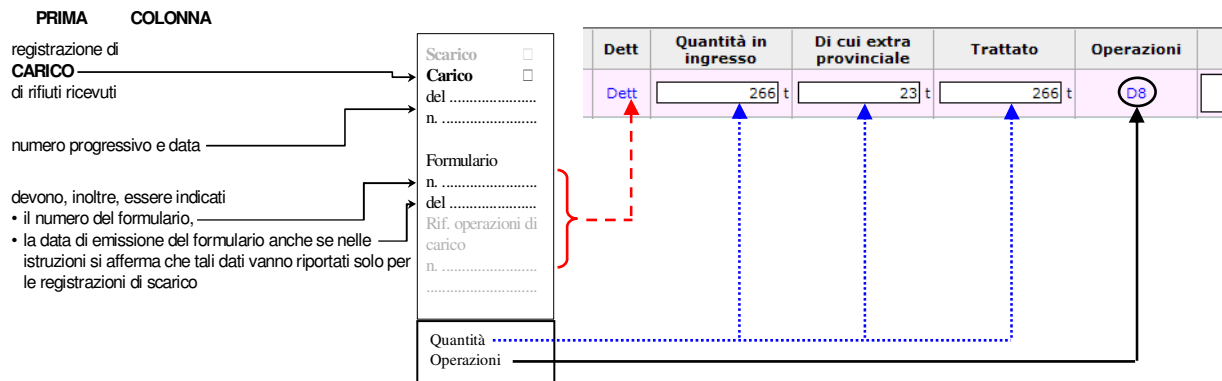


..... compilazione normale
- - - - - compilazione dettagliata
_____ entrambe

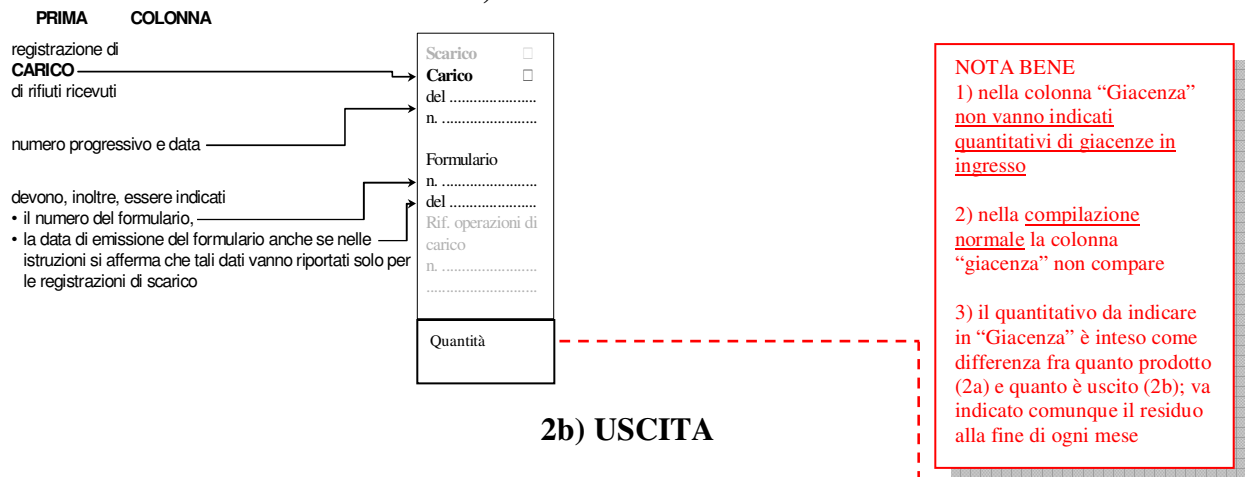
CASO 3: TRATTAMENTO SENZA STOCCAGGIO PRELIMINARE

Nel caso in cui l'impianto non effettui stoccaggio preliminare del rifiuto in ingresso (discariche, trattamenti di certi rifiuti liquidi, ecc.) questo va direttamente a trattamento, ad esempio D8 oppure R3: in questa situazione il registro dovrà essere compilato nel modo seguente prevedendo due operazioni di carico successive in seguito all'entrata/trattamento e alla produzione di rifiuti conseguenti. La differenza con il Caso 2 è che le informazioni da inserire in Orso provengono tutte dalla registrazione 1 (e non parte dalla 1a e parte dalla 1b)

1) INGRESSO e TRATTAMENTO



2a) RIFIUTI PRODOTTI



2b) USCITA

