



Agenzia Regionale per la Prevenzione
e Protezione Ambientale del Veneto



REGIONE DEL VENETO

ARPAV – Direzione Tecnica
Servizio Osservatorio Rifiuti

I RIFIUTI URBANI NEL BACINO TERRITORIALE VERONA CITTÀ

Scheda sintetica
Anno 2015

IL BACINO TERRITORIALE VERONA CITTÀ

Comuni (n.)	1
Abitanti (n.)	260.200
Densità di popolazione (ab/km ²)	1.308
Utenze domestiche (n.)	120.009
Utenze non domestiche (n.)	17.864
Centri di raccolta presenti (n.)	1
Adesioni al compostaggio domestico (n. utenze)	709

Dati anno 2015

La produzione di rifiuti urbani

Produzione totale	133.714 t
-------------------	-----------

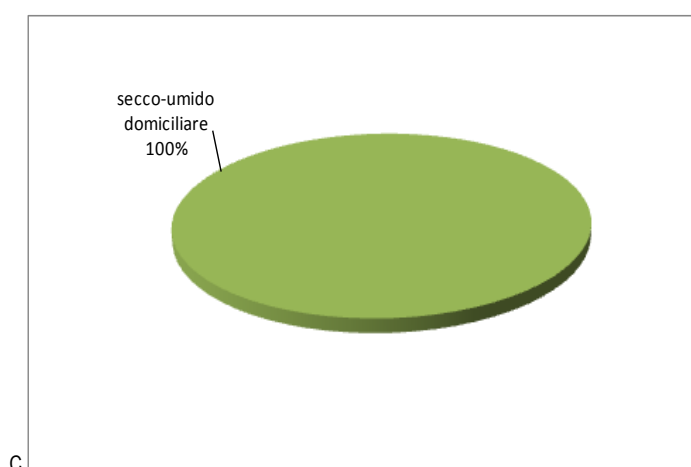
Produzione pro capite	514 kg/ab*a
-----------------------	-------------

EER 200301 – 200203	60.674 t	233 kg/ab*a
Avviato a		
Discarica	13 %	
Trattamento	87 %	

Raccolta differenziata	48,1%
(DGRV 288/14)	

Dati anno 2015

Sistema di raccolta

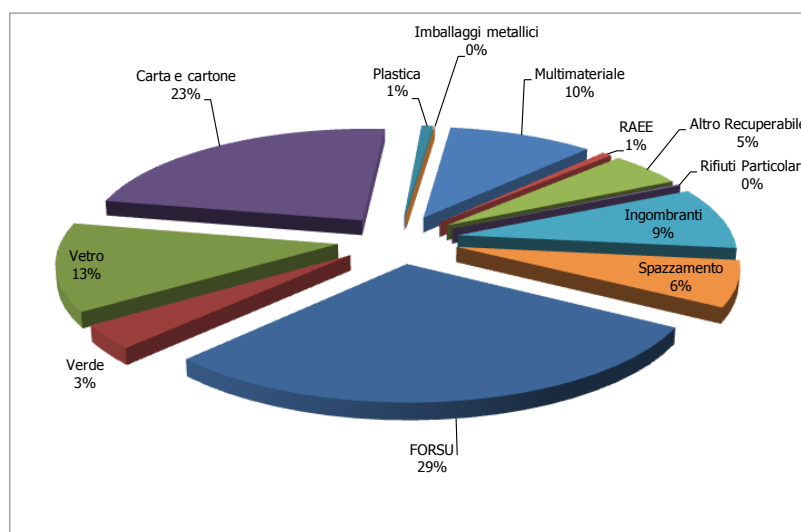


C

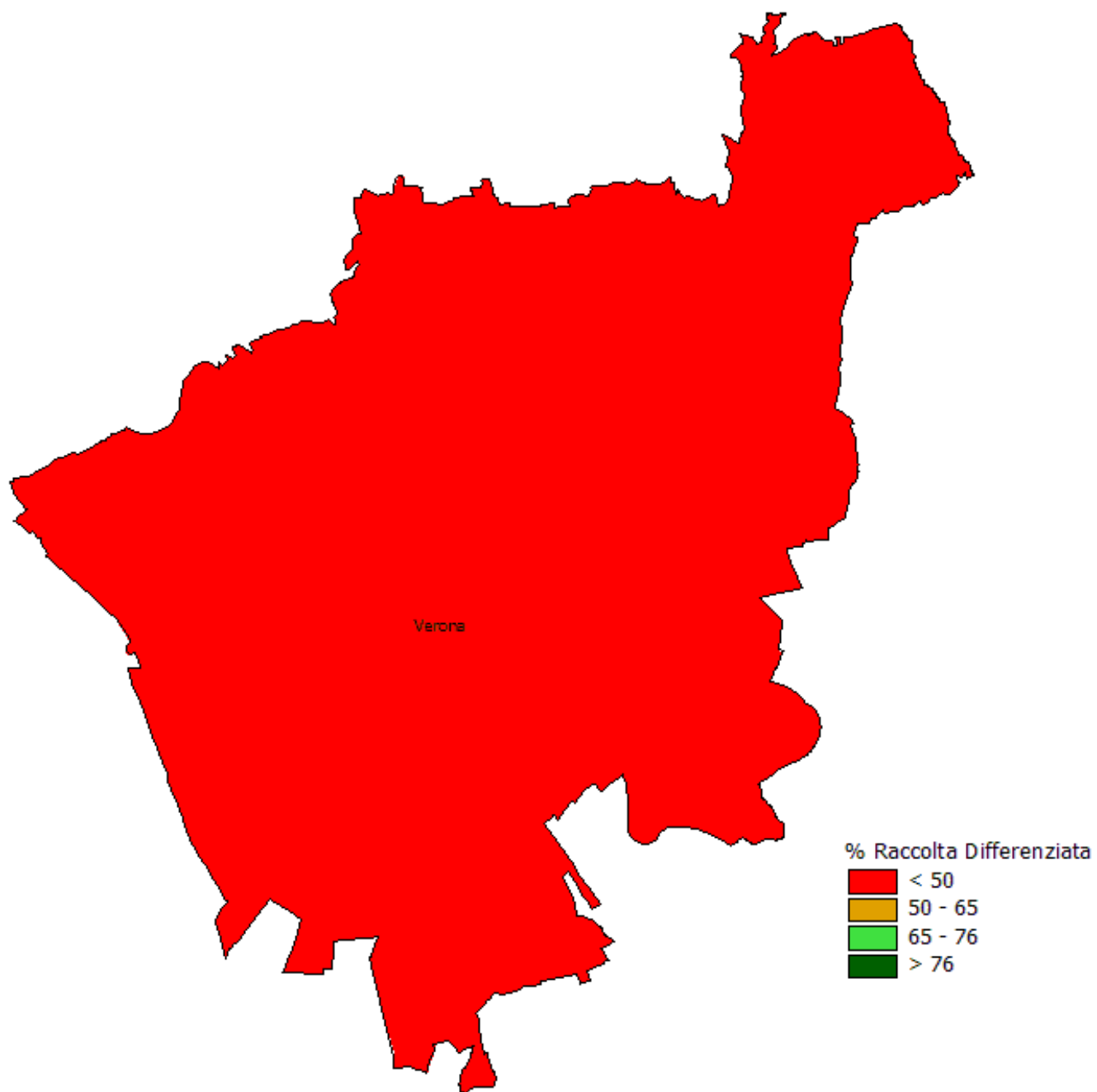
I rifiuti avviati a recupero

	tonnellate	kg/ab*a
FORSU	21.056	81
Verde	2.473	10
Vetro	9.132	35
Carta e cartone	16.933	65
Plastica	582	2
Imballaggi metallici	22	0,09
Multimateriale	7.249	28
RAEE	496	2
Altro Recuperabile	3.695	14
Rifiuti Particolari	140	1
Ingombranti	6.527	25
Spazzamento	4.735	18

Dati anno 2015



Composizione media della raccolta differenziata - Anno 2015- Fonte: ARPAV - Osservatorio Regionale Rifiuti.



Distribuzione dei comuni in base agli obiettivi di raccolta differenziata raggiunti - Anno 2015

Fonte: ARPAV - Osservatorio Regionale Rifiuti.

Comune	Popolazione (n°)	FORSU (kg)	VERDE (kg)	VETRO (kg)	CARTA E CARTONE (kg)	PLASTICA (kg)	METALLI (kg)	RAEE (kg)	MULTIMATERIALE (kg)	ALTRO RECUPERABILE (kg)	RIFIUTI PARTICOLARI (kg)	INGOMBRANTI (kg)	SPAZZAMENTO (kg)	EER 200301, 200203 (kg)	RIFIUTO TOTALE (kg)
Verona	260.200	21.056.060	2.472.700	9.132.340	16.932.740	581.920	22.310	496.000	7.249.380	3.694.990	139.765	6.526.630	4.734.750	60.674.220	133.713.805

Produzione totale di rifiuti urbani, raccolta differenziata e rifiuto EER 200301 200203 – Anno 2015

Bacino	Comune	% RD (DGRV 288/14)	Produzione pro capite (kg/ab*anno)
VERONA CITTÀ	Verona	48,13	514

% raccolta differenziata e produzione pro capite per comune - Anno 2015