

IL BACINO TERRITORIALE VERONA CITTÀ

Comuni (n.)	1
Abitanti (n.)	257.533
Utenze domestiche (n.)	120.009
Utenze non domestiche (n.)	17.864
Comuni con servizio centro di raccolta (n.)	1
Adesioni al compostaggio domestico (n. utenze)	n.d.

Dati anno 2016

La produzione di rifiuti urbani**Sistema di raccolta**

C

Produzione totale	138.049 t
-------------------	-----------

Produzione pro capite	536 kg/ab*a
-----------------------	-------------

Residuo	62.098 t	241 kg/ab*a
Avviato a		
Travasamento	76 %	
Trattamento	24 %	

Raccolta differenziata (DGRV 288/14)	49,8%
Raccolta differenziata (Metodo ISPRA - DM 26/05/2016)	55,0 %

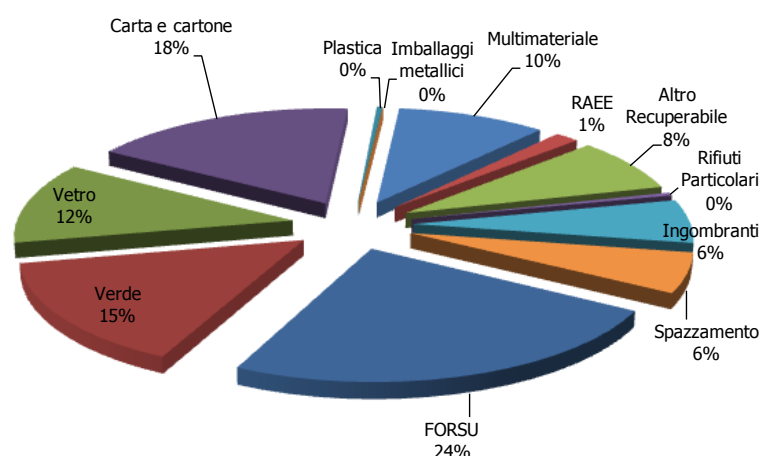
Dati anno 2016

**I rifiuti avviati a recupero**

tonnellate kg/ab*a

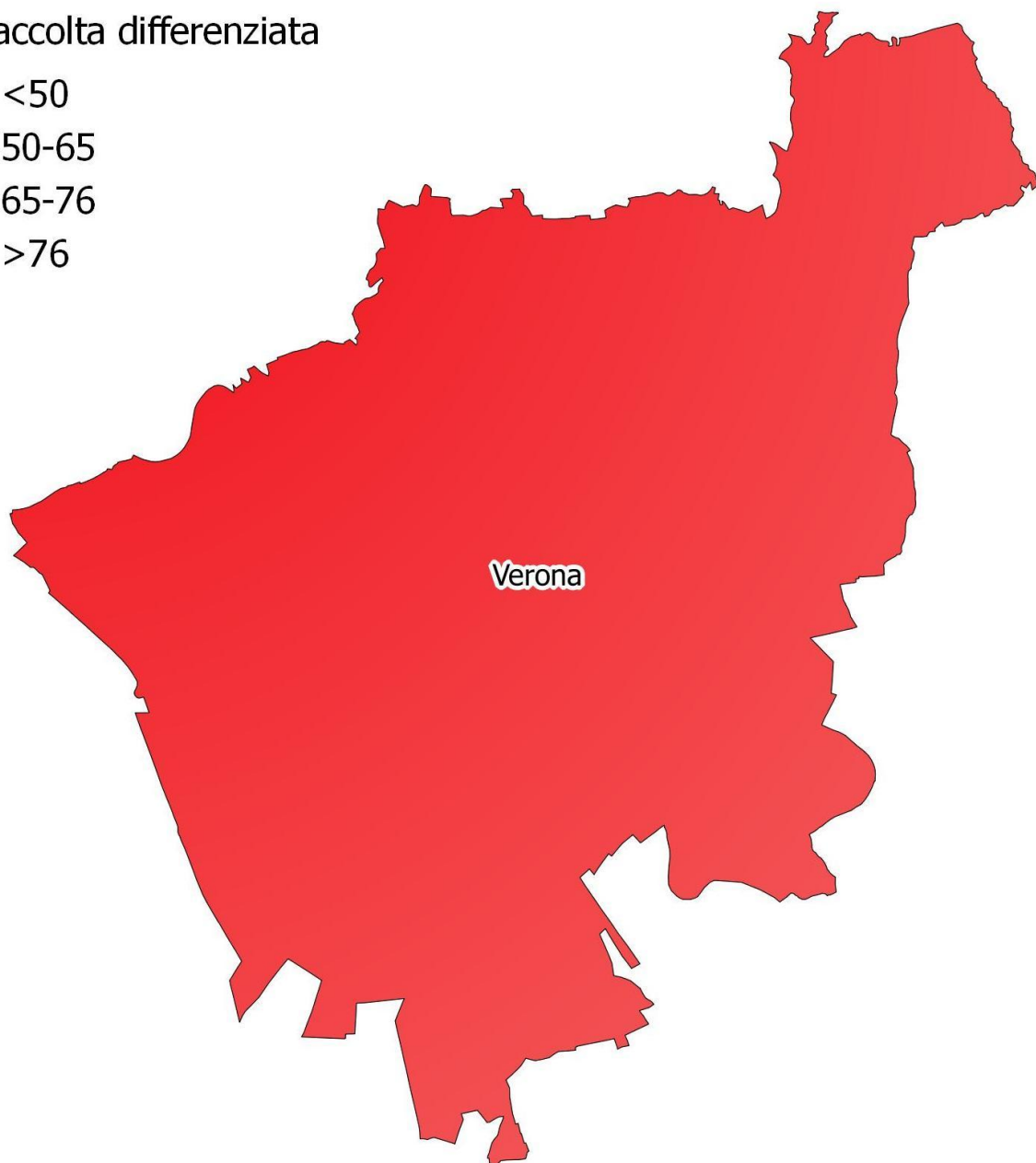
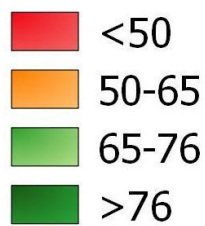
	tonnellate	kg/ab*a
FORSU	22.161	86,1
Verde	3.062	11,9
Vetro	9.330	36,2
Carta e cartone	17.679	68,6
Plastica	548	2,1
Imballaggi metallici	131	0,5
Multimateriale	608	2,4
RAEE	7.849	30,5
Altro Recuperabile	3.837	14,9
Rifiuti Particolari	123	0,5
Ingombranti	6.883	26,7
Spazzamento	3.740	14,5

Dati anno 2016



Composizione media della raccolta differenziata - Anno 2016
 Fonte: ARPAV - Osservatorio Regionale Rifiuti.

% Raccolta differenziata



Distribuzione dei comuni in base agli obiettivi di raccolta differenziata raggiunti - Anno 2016
Fonte: ARPAV - Osservatorio Regionale Rifiuti.

Comune	Popolazione (n°)	FORSU (kg)	VERDE (kg)	VETRO (kg)	CARTA E CARTONE (kg)	PLASTICA (kg)	METALLI (kg)	RAEE(kg)	MULTIMATERIALE (kg)	ALTRO RECUPERABILE (kg)	RIFIUTI PARTICOLARI (kg)	INGOMBRANTI (kg)	SPAZZAMENTO (kg)	RESIDUO (kg)	RIFIUTO TOTALE (kg)
Verona	257.533	22.161.230	3.061.730	9.330.330	17.678.950	548.340	130.940	608.350	7.849.360	3.836.740	122.918	6.882.770	3.739.990	62.097.660	138.049.308

Produzione totale di rifiuti urbani, raccolta differenziata e rifiuto residuo – Anno 2016

Bacino	Comune	% RD (DGRV 288/14)	%RD (Metodo ISPRA DM 26/05/2016)	Produzione pro capite (kg/ab*anno)	Produzione pro capite residuo (kg/ab*anno)
VERONA CITTÀ	Verona	49,8	55,0	536	241

% raccolta differenziata e produzione pro capite per comune - Anno 2016