

## IL BACINO TERRITORIALE VERONA CITTÀ

<b>Comuni (n.)</b>	<b>1</b>
<b>Abitanti (n.)</b>	<b>258.208</b>
<b>Utenze domestiche (n.)</b>	<b>125.500</b>
<b>Utenze non domestiche (n.)</b>	<b>19.700</b>
<b>Comuni serviti da centro di raccolta (n.)</b>	<b>1</b>
<b>Adesioni al compostaggio domestico (n. utenze)</b>	<b>790</b>

Dati anno 2018

### La produzione di rifiuti urbani

Produzione totale	135.027 t
-------------------	-----------

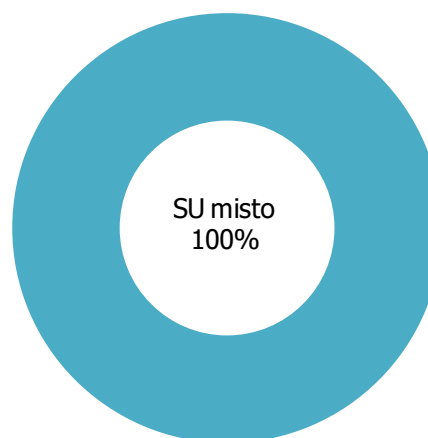
Produzione pro capite	523 kg/ab*a
-----------------------	-------------

EER 200301, 200203	64.368 t	249 kg/ab*a
Avviato a		
Trattamento	94 %	
Discarica	6 %	

Raccolta differenziata	49,0 %
(DGRV 288/14)	
Raccolta differenziata	52,7 %
(Metodo ISPRA – DM 26/05/2016)	

Dati anno 2018

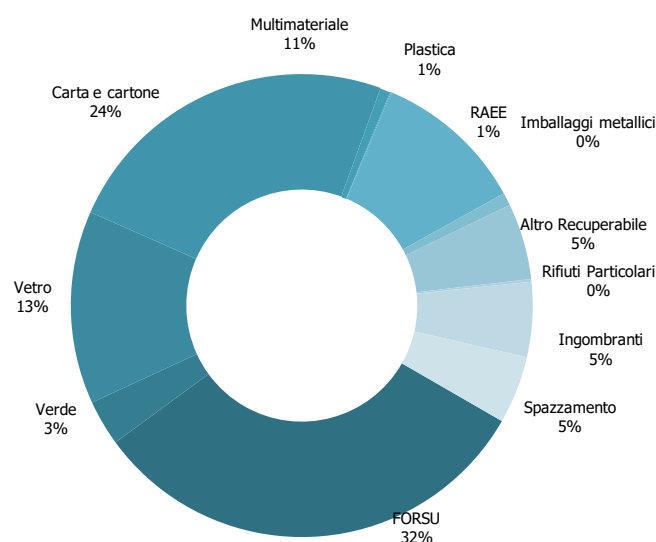
### Sistema di raccolta



### I rifiuti avviati a recupero

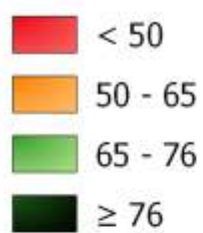
	tonnellate	kg/ab*a
FORSU	22.315	86,4
Verde	2.256	8,7
Vetro	9.552	37,0
Carta e cartone	16.892	65,4
Plastica	505	2,0
Imballaggi metallici	52	0,2
Multimateriale	7.498	29,0
RAEE	635	2,5
Altro Recuperabile	3.768	14,6
Rifiuti Particolari	132	0,5
Ingombranti	3.711	14,4
Spazzamento	3.344	13,0

Dati anno 2018



Composizione media della raccolta differenziata - Anno 2018  
 Fonte: Elaborazioni ARPAV – ORR sui dati provenienti dall'applicativo ORSO.

### % Raccolta differenziata



Distribuzione dei comuni in base agli obiettivi di raccolta differenziata raggiunti - Anno 2018

Fonte: Elaborazioni ARPAV – ORR sui dati provenienti dall'applicativo ORSo

Comune	Popolazione (n°)	FORSU (kg)	VERDE (kg)	VETRO (kg)	CARTONE (kg)	PLASTICA (kg)	METALLI (kg)	MULTIMATERIALE (kg)	RAEE (kg)	ALTRI (kg)	RIFIUTI PARLANTI (kg)	INGOMBRANTI (kg)	SPAZZAMEN TO (kg)	EER 200301, 200203 (kg)	RIFIUTO TOTALE (kg)
Verona	258.208	22.314.530	2.255.890	9.551.750	16.891.700	504.580	52.300	7.497.790	634.940	3.767.750	132.320	3.710.910	3.344.330	64.367.740	135.026.530

Produzione totale di rifiuti urbani, raccolta differenziata e rifiuto residuo – Anno 2018

Bacino	Comune	% RD (DGRV 288/14)	%RD (Metodo DM 26/05/2016)	Produzione pro capite (kg/ab*anno)	Produzione pro capite EER 200301, 200203 (kg/ab*anno)
<b>VERONA CITTÀ</b>	Verona	49,0	52,7	523	249

% raccolta differenziata e produzione pro capite per comune - Anno 2018