

I RIFIUTI URBANI IN PROVINCIA DI BELLUNO

Scheda sintetica

Anno 2009

LA PROVINCIA DI BELLUNO

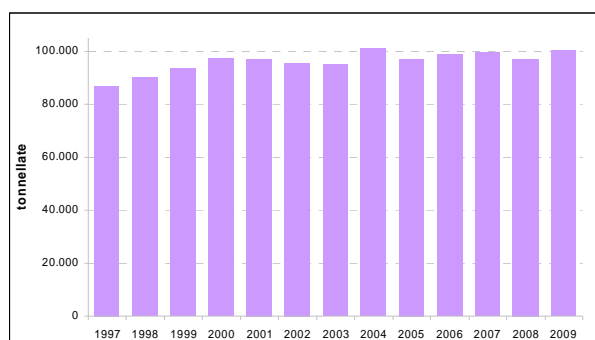
Comuni n.	69
Abitanti	213.906
Densità di popolazione (ab/km ²)	58,2
Presenze turistiche	4.437.481
Abitanti equivalenti	226.063
Adesioni al compostaggio domestico (n. utenze)	36.354
Comuni in Tariffa (ai sensi dell' art. 238 del D.Lgs 152/06)	5

Dati anno 2009

La produzione di rifiuti urbani

	<i>tonnellate</i>	<i>Var %</i>
Produzione totale	100.327	+3,33
	<i>kg/ab*a</i>	<i>Var %</i>
Produzione pro capite	469	+3,32

Dati anno 2009

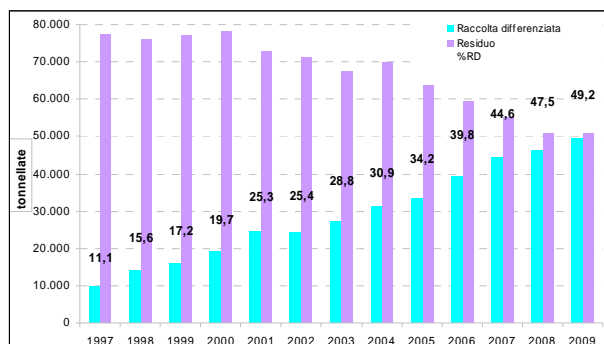


Produzione totale di rifiuto urbano - Anni 1997-2009 - Fonte: ARPAV - Osservatorio Regionale Rifiuti.

La raccolta differenziata

	<i>tonnellate</i>	<i>Var %</i>	<i>kg/ab*a</i>	<i>Var %</i>
Raccolta differenziata	49.340	7,05	231	7,04
Rifiuto Urbano Residuo	50.987	-0,03	238	-0,04
Secco/Indifferenziato	42.182	-3,23	197	-3,24
Spazzamento	4.608	57,51	22	57,50
Ingombranti	4.197	1,59	20	1,58

Dati anno 2009

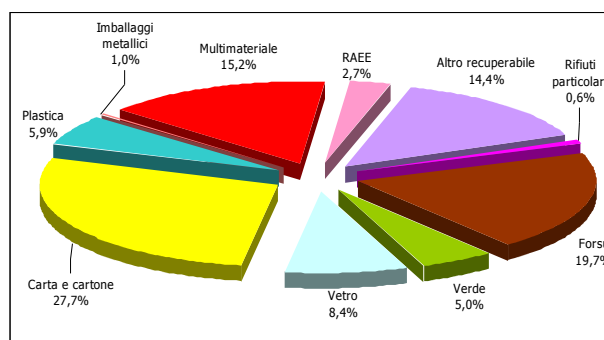


Produzione di rifiuto urbano differenziato e di rifiuto urbano residuo - Anni 1997-2009 - Fonte: ARPAV - Osservatorio Regionale Rifiuti.

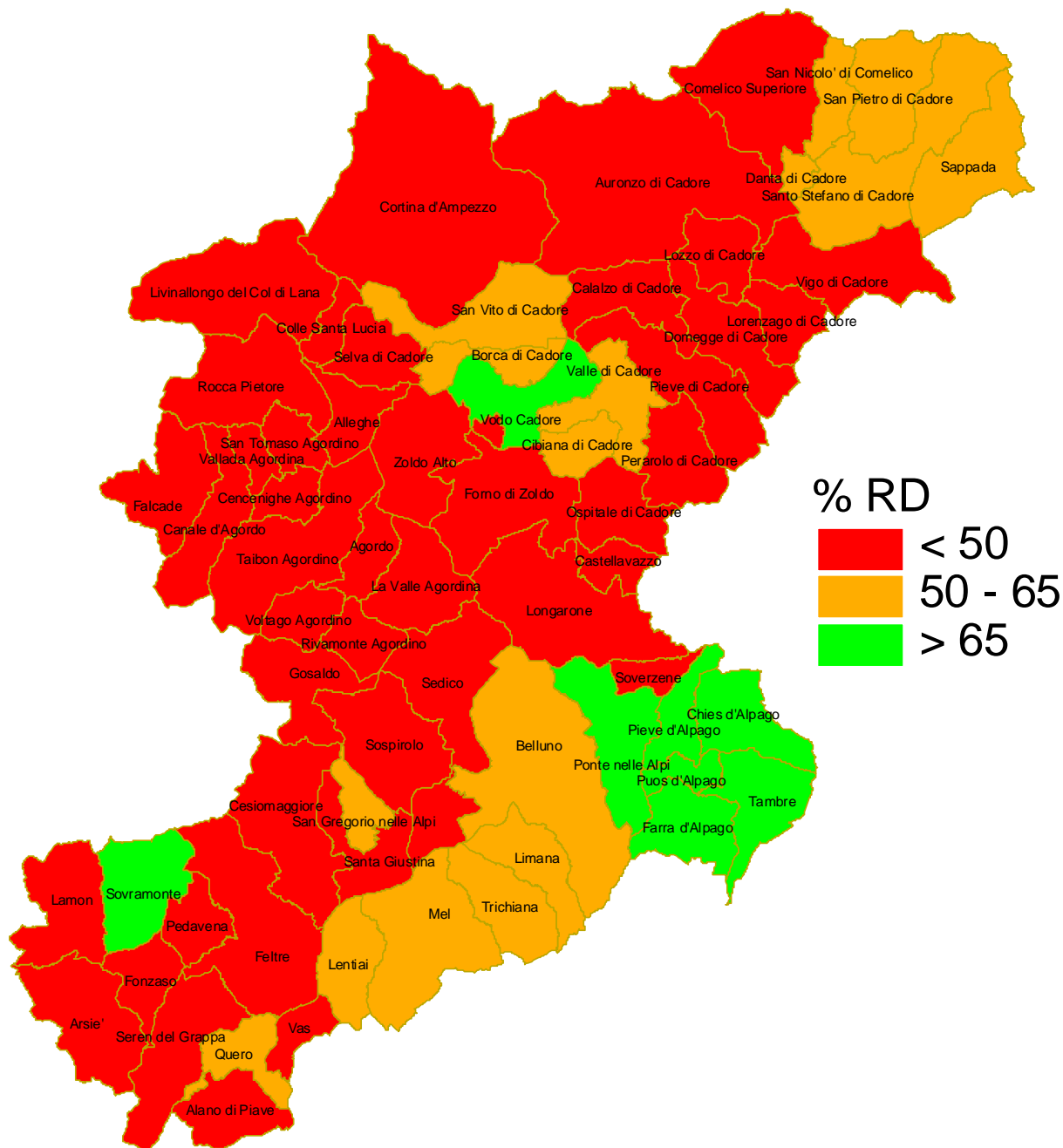
I rifiuti avviati a recupero

	<i>tonnellate</i>	<i>Var %</i>	<i>kg/ab*a</i>	<i>Var %</i>
FORSU	9.727	5,01	45,5	5,00
Verde	2.443	1,76	11,4	1,75
Vetro	4.156	72,68	19,4	72,66
Carta e cartone	13.675	3,54	63,9	3,53
Plastica	2.900	4,20	13,6	4,19
Imballaggi metallici	174	-45,71	0,8	-45,71
Multimateriale	7.507	-12,37	35,1	-12,37
RAEE	1.327	38,89	6,2	38,88
Altro Recuperabile	7.084	20,11	33,1	20,10
Rifiuti Particolari	346	20,50	1,6	20,49

Dati anno 2009



Composizione media della raccolta differenziata - Anno 2009 - Fonte: ARPAV - Osservatorio Regionale Rifiuti.



Percentuale di Raccolta Differenziata dei comuni della provincia di Belluno in base agli obiettivi imposti dal D.Lgs. 152/06 e dalla L.296/06 (finanziaria 2007) - Anno 2009 - Fonte: ARPAV - Osservatorio Regionale Rifiuti.

Comune	Abitanti	FORSU	Verde	Vetro	Carta e cartone	Plastica	Imballaggi metallici	Multimateriale	RAEE	Altro recuperabile	Rifiuti particolari	Residuo	Raccolta differenziata	Rifiuto totale	%RD	Ut. compostaggio domestico
Agordo	4.212	102.233	166.730	167.912	269.825	67.342			40.924	262.470	8.581	1.387.501	1.086.017	2.473.518	43,9	482
Alano di Piave	3.054	63.640	6.670	126.246	114.555	49.489			19.753	105.272	8.166	664.580	493.791	1.158.371	42,6	629
Alleghe	1.347	59.118		94.784	90.056	20.637			8.020	37.679	2.020	627.121	312.314	939.435	33,2	116
Arsiè	2.597	28.540		116.899	107.189	51.074			25.280	100.202	7.890	604.970	437.074	1.042.044	41,9	657
Auronzo di Cadore	3.553	179.950	125.890		339.000	70.980		224.599	14.330	229.360	6.396	1.670.630	1.190.505	2.861.135	41,6	227
Belluno	36.618	2.617.170	471.600		2.626.010	54.510		2.392.760	201.051	593.180	44.220	5.460.580	9.000.501	14.461.081	62,2	5.448
Borca di Cadore	832	102.890	17.090		98.730	22.460		70.510	6.380	18.220	1.151	257.148	337.431	594.579	56,8	
Calalzo di Cadore	2.261	52.050	9.270		161.100	33.250		92.592	13.330	82.320	3.594	793.310	447.506	1.240.816	36,1	258
Canale d'Agordo	1.211	28.992		58.275	73.942	22.494			1.892	36.497	1.228	383.334	223.320	606.654	36,8	104
Castellavazzo	1.653	8.760	1.810		43.430	25.280		41.384	5.780	31.140	1.300	381.550	158.884	540.434	29,4	258
Cencenighe Agordino	1.454	24.622		70.485	77.255	20.917			20.120	71.330	2.585	421.218	287.314	708.532	40,6	280
Cesiomaggiore	4.223	92.040		152.231	153.387	74.621			32.638	113.798	6.329	710.700	625.044	1.335.744	46,8	1.193
Chies d'Alpago	1.454	98.131		74.058	95.523	39.754			7.351	68.724	1.417	172.645	384.958	557.603	69,0	312
Cibiana di Cadore	445	32.500	15.500		45.680	8.720		23.900	2.250	21.560	30	96.740	150.140	246.880	60,8	55
Colle Santa Lucia	402	11.065		29.163	24.670	5.429			2.600	19.740	763	104.424	93.430	197.854	47,2	33
Comelico Superiore	2.372	25.916	26.780		115.200	57.957	38.860	127.639	9.788	6.649	1.943	724.350	410.732	1.135.082	36,2	307
Cortina d'Ampezzo	6.112	1.245.460	154.450		790.170	127.250		769.980	35.073	181.690	5.984	3.327.018	3.310.057	6.637.075	49,9	166
Danta di Cadore	517	10.985	32.380		30.790	23.100		48.521	2.165	13.822	392	107.880	162.155	270.035	60,0	61
Domegge di Cadore	2.613	18.400	69.600		102.130	26.290		80.808	16.393	98.380	3.793	821.540	415.794	1.237.334	33,6	381
Falcade	2.075	103.500		165.080	149.042	49.164			27.180	114.760	6.487	936.690	615.213	1.551.903	39,6	154
Farra d'Alpago	2.846	169.892		128.217	165.377	68.826			12.726	118.981	2.451	298.898	666.470	965.368	69,0	611
Feltre	20.783	548.170	120.870	857.839	1.041.317	342.369			114.367	1.091.067	28.515	6.245.830	4.144.514	10.390.344	39,9	4.883
Fonzaso	3.376	92.380	39.880	140.254	132.049	74.162			23.930	115.922	7.093	680.790	625.670	1.306.460	47,9	333
Forno di Zoldo	2.597	50.050			102.030	33.720		79.175	8.070	48.530	3.522	806.360	325.097	1.131.457	28,7	126
Gosaldo	762	8.597		32.427	22.396	10.206				50.820	1.062	241.152	125.508	366.660	34,2	38
La Valle Agordina	1.187	11.956	16.780	41.641	57.649	11.482			6.519	76.150	1.236	302.132	223.413	525.545	42,5	121
Lamon	3.135			141.100	120.584	46.191			27.320	128.052	7.433	609.110	470.680	1.079.790	43,6	429
Lentiai	3.012	178.320	22.520		211.240	12.910		171.270	25.930	77.614	5.844	649.150	705.648	1.354.798	52,1	725
Limana	4.983	216.410	128.160		256.540	16.430		341.410	62.391	205.846	11.329	861.050	1.238.516	2.099.566	59,0	1.075
Livinallongo del Col di Lana	1.403	126.345		151.155	97.947	27.427			1.690	43.356	932	633.526	448.852	1.082.378	41,5	66
Longarone	4.047	120.300	12.300	1.890	909.730	67.930		191.119	10.820	97.280	2.444	2.081.240	1.413.813	3.495.053	40,5	266
Lorenzago di Cadore	588	4.340			39.440	9.910		38.711	2.540	14.850	910	178.330	110.701	289.031	38,3	65
Lozzo di Cadore	1.562	13.380	5.400		54.670	20.660		65.966	7.135	56.870	2.354	442.370	226.435	668.805	33,9	119
Mel	6.284	226.550	3.260		268.530	17.970		337.600	51.880	217.690	15.704	1.101.220	1.139.184	2.240.404	50,8	1.590
Ospitale di Cadore	337	2.270			14.220	8.480		20.591	2.940	5.400		99.850	53.901	153.751	35,1	226

Produzione totale di rifiuti urbani, raccolta differenziata e rifiuto residuo - Anno 2009 - segue - (u.m. kg)

Comune	Abitanti	FORSU	Verde	Vetro	Carta e cartone	Plastica	Imballaggi metallici	Multimateriale	RAEE i	Altro recuperabile	Rifiuti particolari	Residuo	Raccolta differenziata	Rifiuto totale	%RD	Ut. compostaggio domestico
Pedavena	4.424	175.790	5.030	167.519	205.237	87.408			37.646	173.542	11.098	935.760	863.270	1.799.030	48,0	973
Perarolo di Cadore	379	1.660	1.310		23.150	4.040		10.889	2.011	17.980	660	139.390	61.700	201.090	30,7	
Pieve d'Alpago	1.983	159.756		120.567	155.510	64.719			11.967	111.882	2.306	281.064	626.707	907.771	69,0	426
Pieve di Cadore	4.038	71.050	9.650		238.340	62.000		142.690	11.385	148.370	3.801	1.549.040	687.286	2.236.326	30,7	252
Ponte nelle Alpi	8.499	471.310	143.380	93.980	481.060	96.222		379.080	76.018	319.104	20.989	548.730	2.081.143	2.629.873	79,1	1.939
Puos d'Alpago	2.478	145.653		109.924	141.783	59.006			10.909	102.006	2.103	256.253	571.384	827.637	69,0	532
Quero	2.536	69.980		97.668	146.181	63.795			14.380	116.632	4.305	409.760	512.941	922.701	55,6	495
Rivamonte Agordino	679	7.551		28.011	37.289	10.730			4.597	22.360	725	172.161	111.263	283.424	39,3	91
Rocca Pietore	1.342	55.753		120.056	74.296	26.648			12.680	62.579	2.550	644.103	354.562	998.665	35,5	70
San Gregorio nelle Alpi	1.624	35.560	14.730	55.751	57.443	28.861			9.340	73.882	3.940	251.120	279.507	530.627	52,7	481
San Nicolò di Comelico	419				36.455	16.295	5.570	46.451	1.696	1.153	292	58.390	107.912	166.302	64,9	26
San Pietro di Cadore	1.750	30.486	101.340		98.304	49.145		94.078	7.326	17.678	1.306	298.790	399.663	698.453	57,2	136
San Tomaso Agordino	724	7.674		17.670	20.869	8.411			3.700	23.268	1.100	206.130	82.692	288.822	28,6	108
San Vito di Cadore	1.851	222.390	46.180		298.270	51.180		179.230	14.951	76.410	2.807	597.765	891.418	1.489.183	59,9	131
Santa Giustina	6.842	175.250	72.680	315.853	318.676	113.306			38.111	155.108	11.897	1.229.510	1.200.881	2.430.391	49,4	1.358
Santo Stefano di Cadore	2.684	68.694	170.440		190.131	74.244	77.270	132.980	11.337	7.704	2.119	514.740	734.919	1.249.659	58,8	240
Sappada	1.317	128.419	219.680		158.150	55.619	50.940	112.971	5.468	3.714	1.136	479.850	736.097	1.215.947	60,5	130
Sedico	9.820	465.830	160.330		594.570	9.110		487.350	55.650	224.954	20.987	2.514.820	2.018.781	4.533.601	44,5	1.789
Selva di Cadore	524	20.142		53.896	50.363	12.229			9.220	61.290	1.326	356.960	208.466	565.426	36,9	19
Seren del Grappa	2.646	5.520		72.889	98.178	40.189			16.340	99.086	7.744	509.640	339.946	849.586	40,0	479
Sospirolo	3.237	107.090			156.260	3.040		165.800	26.260	77.854	10.436	583.690	546.740	1.130.430	48,4	674
Soverzene	428	6.060			41.600	9.660		10.335	2.700	11.470	297	118.940	82.122	201.062	40,8	92
Sovramonte	1.571	26.170		51.851	89.639	51.263	1.503		12.470	65.466	4.970	73.690	303.332	377.022	80,5	596
Taibon Agordino	1.799	30.792		65.353	72.293	18.184			7.840	86.990	2.685	451.549	284.137	735.686	38,6	232
Tambre	1.425	161.078		121.565	156.797	65.255			12.065	112.808	2.327	283.391	631.895	915.286	69,0	306
Trichiana	4.797	101.350	28.770		232.480	48.400		301.710	29.260	177.896	8.231	543.230	928.097	1.471.327	63,1	1.758
Vallada Agordina	519	5.837		22.857	33.618	7.645			400	17.317	343	162.647	88.017	250.664	35,1	115
Valle di Cadore	2.071	131.070	220		130.380	29.440		98.520	7.770	22.680	385	254.323	420.465	674.788	62,3	356
Vas	853	19.020		45.340	61.374	28.947			6.380	25.696	2.341	254.500	189.098	443.598	42,6	194
Vigo di Cadore	1.565	10.270	2.890		60.520	20.440		71.410	6.346	53.490	2.407	469.530	227.773	697.303	32,7	212
Vodo Cadore	896	99.040	17.890		93.450	26.930		57.780	5.750	14.860	2.007	134.316	317.707	452.023	70,3	110
Voltago Agordino	950	8.863		45.695	45.285	12.837			1.502	21.746	1.405	254.022	137.333	391.355	35,1	121
Zoldo Alto	1.058	26.920	1.860		68.020	22.750		91.501	2.480	17.520		522.260	231.051	753.311	30,7	75
Zoppè di Cadore	271				7.920	2.780		5.890	760	4.000		42.160	21.350	63.510	33,6	44
Belluno Totale	213.906	9.726.950	2.443.320	4.156.101	13.675.294	2.900.119	174.143	7.507.200	1.327.271	7.083.716	346.123	50.987.161	49.340.237	100.327.398	49,2	36.354

Produzione totale di rifiuti urbani, raccolta differenziata e rifiuto residuo - Anno 2009 (u.m. kg)