



Agenzia Regionale per la Prevenzione
e Protezione Ambientale del Veneto



REGIONE DEL VENETO

ARPAV – Direzione Tecnica
Servizio Osservatorio Rifiuti

I RIFIUTI URBANI IN PROVINCIA DI VICENZA

Scheda sintetica
Anno 2011

LA PROVINCIA DI VICENZA

| | |
|---|-----------|
| Comuni n. | 121 |
| Abitanti (n.) | 873.288 |
| Densità di popolazione (ab/km ²) | 321 |
| Presenze turistiche (n.) | 1.937.916 |
| Abitanti equivalenti (n.) | 878.597 |
| Adesioni al compostaggio domestico (n.) | 80.382 |
| Comuni in Tariffa (ai sensi dell' art. 238 del D.Lgs 152/06) (n.) | 33 |

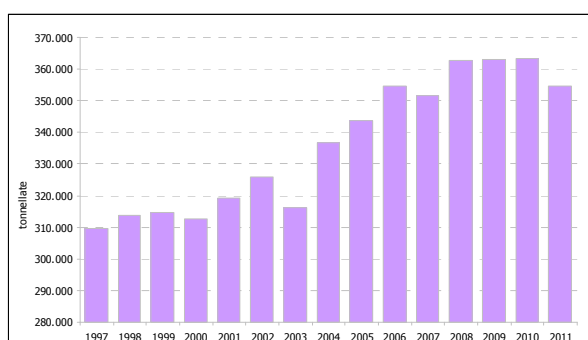
Dati anno 2011

La produzione di rifiuti urbani

| | tonnellate | Var % |
|-------------------|------------|-------|
| Produzione totale | 354.625 | -2,43 |

| | kg/ab*a | Var % |
|-----------------------|---------|-------|
| Produzione pro capite | 406 | -2,83 |

Dati anno 2011



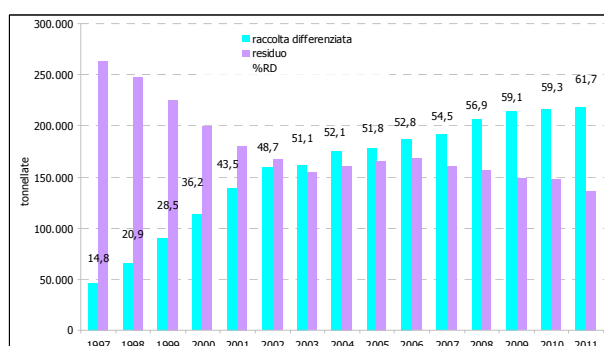
Produzione totale di rifiuto urbano - Anni 1997-2011 - Fonte: ARPAV - Osservatorio Regionale Rifiuti.

La raccolta differenziata

| | tonnellate | Var % | kg/ab*a | Var % |
|------------------------|------------|-------|---------|-------|
| Raccolta differenziata | 218.387 | 1,27 | 250 | 0,86 |

| | | | | |
|------------------------|---------|-------|-----|-------|
| Rifiuto Urbano Residuo | 136.237 | -7,8 | 156 | -8,21 |
| Secco/Indifferenziato | 105.568 | -9,0 | 121 | -9,4 |
| Spazzamento | 15.758 | -11,3 | 18 | -11,6 |
| Ingombranti | 14.911 | 6,2 | 17 | 5,80 |

Dati anno 2011

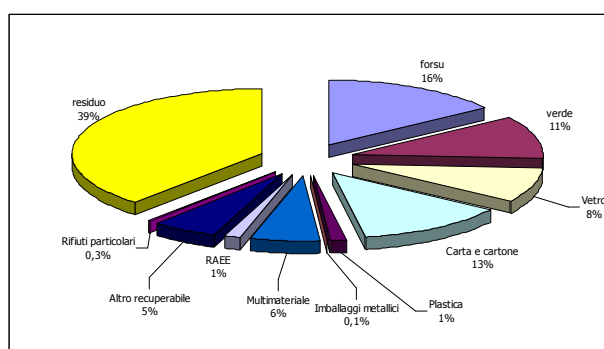


Produzione di rifiuto urbano differenziato e di rifiuto urbano residuo - Anni 1997-2011 - Fonte: ARPAV - Osservatorio Regionale Rifiuti.

I rifiuti avviati a recupero

| | tonnellate | Var % | kg/ab*a | Var % |
|----------------------|------------|-------|---------|-------|
| FORSU | 54.604 | 3,9 | 62,5 | 3,5 |
| Verde | 37.350 | 0,1 | 42,8 | -0,3 |
| Vetro | 29.896 | 4,8 | 34,2 | 4,4 |
| Carta e cartone | 45.930 | -3,8 | 52,6 | -4,2 |
| Plastica | 4.729 | -2,3 | 5,4 | -2,7 |
| Imballaggi metallici | 247 | 8,1 | 0,3 | 7,6 |
| Multimateriale | 20.233 | 0,4 | 23,2 | -0,03 |
| RAEE | 5.090 | -3,6 | 21,9 | 261,2 |
| Altro Recuperabile | 19.161 | 6,5 | 1,3 | -93,6 |
| Rifiuti Particolari | 1.147 | 10,1 | 1,3 | 9,7 |

Dati anno 2011



Composizione media della raccolta differenziata - Anno 2011 - Fonte: ARPAV - Osservatorio Regionale Rifiuti.

| Comune | Abitanti | FORSU | Verde | Vetro | Carta e cartone | Plastica | Imballaggi metallici | Multimateriale | RAEE | Altro recuperabile | Rifiuti particolari | Residuo | Raccolta differenziata | Rifiuto totale | %RD | Ut. compostaggio domestico |
|-------------------------|----------|-----------|---------|---------|-----------------|----------|----------------------|----------------|--------|--------------------|---------------------|-----------|------------------------|----------------|------|----------------------------|
| Agugliaro | 1.416 | 64.220 | 47.490 | 82.690 | 59.480 | | | 33.760 | 4.290 | 18.170 | 505 | 114.780 | 310.605 | 425.385 | 73,0 | 288 |
| Albettonne | 2.103 | 115.040 | 106.020 | 80.641 | 18.050 | 7.890 | | 53.440 | 15.940 | | 828 | 250.020 | 397.849 | 647.869 | 61,4 | 428 |
| Alonte | 1.668 | 79.100 | 56.480 | 47.440 | 82.730 | | | 48.820 | 9.464 | 50.670 | 2.231 | 165.860 | 376.935 | 542.795 | 69,4 | 18 |
| Altavilla Vicentina | 11.939 | 1.041.970 | 419.280 | 403.860 | 456.830 | 4.615 | | 250.120 | 71.537 | 346.130 | 14.842 | 2.101.220 | 3.009.184 | 5.110.404 | 58,9 | 169 |
| Arcugnano | 7.972 | 671.500 | 448.430 | 262.140 | 318.920 | 3.450 | | 165.412 | 48.195 | 234.024 | 12.419 | 1.313.460 | 2.164.490 | 3.477.950 | 62,2 | 871 |
| Asigliano Veneto | 886 | 36.050 | 26.160 | 26.080 | 34.140 | | | 22.910 | 6.280 | 14.620 | 2.405 | 76.290 | 168.645 | 244.935 | 68,9 | 209 |
| Barbarano Vicentino | 4.618 | 307.100 | 195.760 | 147.180 | 212.220 | | | 85.100 | 33.094 | 97.020 | 3.482 | 662.100 | 1.080.956 | 1.743.056 | 62,0 | 297 |
| Bolzano Vicentino | 6.566 | 374.910 | 232.380 | 213.090 | 484.220 | | | 166.100 | 37.146 | 113.090 | 12.613 | 615.910 | 1.633.549 | 2.249.459 | 72,6 | 624 |
| Brendola | 6.777 | 383.780 | 205.774 | 253.264 | 310.799 | 4.408 | | 151.527 | 43.856 | 127.560 | 9.556 | 893.258 | 1.490.524 | 2.383.782 | 62,5 | 201 |
| Bressanvido | 3.148 | 234.570 | 87.720 | 111.720 | 174.030 | | | 50.470 | 21.653 | 119.640 | 2.311 | 411.415 | 802.114 | 1.213.529 | 66,1 | 152 |
| Caldogno | 11.362 | 918.600 | 606.310 | 328.240 | 462.330 | 5.200 | 4.700 | 190.960 | 76.231 | 344.125 | 13.251 | 1.062.601 | 2.949.947 | 4.012.548 | 73,5 | 565 |
| Camisano Vicentino | 10.411 | 964.470 | 599.010 | 353.660 | 393.055 | 25.500 | | 211.000 | 62.672 | 245.870 | 18.676 | 1.432.440 | 2.873.913 | 4.306.353 | 66,7 | 511 |
| Campiglia dei Berici | 1.800 | 67.990 | 58.400 | 48.680 | 60.220 | 405 | | 20.320 | 20.135 | 35.965 | 3.546 | 187.650 | 315.661 | 503.311 | 62,7 | 373 |
| Castegnero | 2.914 | 172.800 | 94.138 | 91.190 | 145.200 | | | 58.880 | | 65.890 | 825 | 326.185 | 628.923 | 955.108 | 65,8 | 305 |
| Costabissara | 7.274 | 545.270 | 297.260 | 232.640 | 358.360 | 5.300 | | 145.380 | 42.801 | 200.587 | 10.349 | 628.450 | 1.837.947 | 2.466.397 | 74,5 | 458 |
| Creazzo | 11.175 | 764.240 | 606.220 | 317.750 | 521.610 | 10.220 | | 200.600 | 74.607 | 175.390 | 18.011 | 1.356.890 | 2.688.648 | 4.045.538 | 66,5 | 1.477 |
| Dueville | 14.065 | 972.050 | 927.970 | 455.750 | 608.620 | 4.485 | 14.860 | 246.370 | 91.737 | 496.990 | 20.395 | 2.044.307 | 3.839.227 | 5.883.534 | 65,3 | 1.622 |
| Gambugliano | 856 | 51.070 | | 22.465 | 28.299 | | | 25.741 | 4.158 | | 876 | 46.368 | 132.609 | 178.977 | 74,1 | |
| Grancona | 1.899 | 90.660 | 19.922 | 62.829 | 85.189 | | | 44.763 | 12.841 | 46.141 | 2.662 | 174.629 | 365.007 | 539.636 | 67,6 | 378 |
| Grisignano di Zocco | 4.343 | 512.510 | 272.410 | 147.170 | 174.110 | 3.375 | 10.220 | 89.850 | 39.174 | 18.080 | 9.948 | 598.240 | 1.276.847 | 1.875.087 | 68,1 | |
| Grumolo delle Abbadesse | 3.744 | 295.320 | 114.820 | 128.650 | 143.110 | | 8.360 | 101.810 | 21.786 | 96.860 | 4.676 | 424.078 | 915.392 | 1.339.470 | 68,3 | 684 |
| Isola Vicentina | 9.727 | 656.580 | 173.680 | 312.205 | 405.661 | 2.590 | | 285.079 | 44.507 | 184.379 | 9.040 | 1.311.302 | 2.073.721 | 3.385.023 | 61,3 | 559 |
| Longare | 5.694 | 238.560 | 246.780 | 191.800 | 203.340 | | 5.200 | 109.760 | 42.300 | 145.820 | 8.704 | 529.396 | 1.192.264 | 1.721.660 | 69,3 | 1.027 |

Bacino VI1: produzione totale di rifiuti urbani, raccolta differenziata e rifiuto residuo - Anno 2011 - segue - (u.m. kg)

| Comune | Abitanti | FORSU | Verde | Vetro | Carta e cartone | Plastica | Imballaggi metallici | Multimateriale | RAEE | Altro recuperabile | Rifiuti particolari | Residuo | Raccolta differenziata | Rifiuto totale | %RD | Ut. compostaggio domestico |
|------------------------|----------------|-------------------|-------------------|-------------------|-------------------|----------------|----------------------|-------------------|------------------|--------------------|---------------------|-------------------|------------------------|--------------------|-------------|----------------------------|
| Lonigo | 16.368 | 1.252.330 | 620.330 | 530.350 | 838.530 | 12.000 | | 459.800 | 71.780 | 338.810 | 16.995 | 2.022.220 | 4.140.925 | 6.163.145 | 67,2 | 781 |
| Montecchio Maggiore | 23.722 | 1.624.340 | 701.686 | 630.606 | 1.083.691 | 48.332 | | 478.433 | 155.550 | 451.995 | 33.899 | 3.184.944 | 5.208.532 | 8.393.476 | 62,1 | 121 |
| Montecchio Precalcino | 4.986 | 292.710 | 210.030 | 155.190 | 206.840 | 27.565 | 7.430 | 54.740 | 37.996 | 117.338 | 11.280 | 606.318 | 1.121.119 | 1.727.437 | 64,9 | 230 |
| Montegalda | 3.415 | 248.380 | 75.670 | 122.730 | 115.230 | 2.790 | 8.300 | 69.980 | 20.109 | 81.660 | 6.928 | 400.420 | 751.777 | 1.152.197 | 65,2 | 230 |
| Montegaldella | 1.801 | 138.640 | 58.690 | 63.990 | 80.590 | | 5.100 | 28.870 | 12.009 | 9.000 | 3.057 | 183.185 | 399.946 | 583.131 | 68,6 | 147 |
| Monteviale | 2.607 | 145.660 | 70.020 | 98.720 | 104.180 | | | 45.700 | 17.018 | 32.197 | 3.645 | 227.890 | 517.140 | 745.030 | 69,4 | 319 |
| Monticello Conte Otto | 9.236 | 833.630 | 687.260 | 274.550 | 443.970 | 2.645 | 6.080 | 186.300 | 51.284 | 221.650 | 8.434 | 894.845 | 2.715.803 | 3.610.648 | 75,2 | 124 |
| Mossano | 1.785 | 93.684 | 45.160 | 58.710 | 113.335 | | | 32.260 | 10.935 | 51.350 | 2.730 | 268.825 | 408.164 | 676.989 | 60,3 | 100 |
| Nanto | 3.123 | 230.786 | 93.062 | 97.380 | 123.315 | | | 63.490 | 25.690 | 46.000 | 5.983 | 291.920 | 685.706 | 977.626 | 70,1 | 215 |
| Noventa Vicentina | 8.948 | 757.970 | 760.250 | 312.480 | 475.500 | 16.235 | | 243.340 | 50.176 | 178.460 | 5.552 | 1.141.160 | 2.799.963 | 3.941.123 | 71,0 | 302 |
| Orgiano | 3.202 | 154.620 | 194.240 | 130.860 | 121.110 | 9.330 | | 63.720 | 26.162 | 57.677 | 2.533 | 424.265 | 760.252 | 1.184.517 | 64,2 | 565 |
| Pojana Maggiore | 4.481 | 252.580 | 279.820 | 149.600 | 219.000 | 3.470 | | 112.600 | 26.760 | 96.110 | 10.535 | 455.390 | 1.150.475 | 1.605.865 | 71,6 | 626 |
| Quinto Vicentino | 5.826 | 382.880 | 385.250 | 169.780 | 209.050 | 3.090 | 6.220 | 100.290 | 32.895 | 152.004 | 5.869 | 665.516 | 1.447.328 | 2.112.844 | 68,5 | 386 |
| San Germano dei Berici | 1.168 | 34.990 | 12.878 | 39.531 | 54.891 | | | 33.084 | 8.270 | 25.140 | 1.525 | 113.511 | 210.309 | 323.820 | 64,9 | 262 |
| Sandrigo | 8.621 | 527.350 | 466.600 | 280.220 | 413.910 | 17.770 | 3.260 | 186.980 | 46.429 | 240.480 | 9.609 | 889.515 | 2.192.608 | 3.082.123 | 71,1 | 692 |
| Sarego | 6.734 | 437.350 | 176.890 | 192.980 | 287.130 | | | 193.720 | 38.260 | 156.730 | 8.665 | 738.145 | 1.491.725 | 2.229.870 | 66,9 | 309 |
| Sossano | 4.469 | 137.540 | 154.760 | 124.310 | 133.440 | 38.945 | 11.741 | | 19.790 | 62.160 | 2.723 | 578.205 | 685.409 | 1.263.614 | 54,2 | 1.077 |
| Sovizzo | 7.156 | 425.100 | 374.700 | 205.970 | 334.060 | 5.800 | | 139.660 | 34.164 | 144.180 | 12.287 | 842.480 | 1.675.921 | 2.518.401 | 66,5 | 507 |
| Torri di Quartesolo | 11.890 | 1.056.010 | 696.320 | 357.700 | 797.400 | 25.060 | 7.880 | 273.970 | 92.783 | 354.380 | 17.738 | 1.819.860 | 3.679.241 | 5.499.101 | 66,9 | 610 |
| Vicenza | 115.655 | 7.656.820 | 6.413.620 | 4.057.140 | 8.627.120 | 80.080 | 20.800 | 5.368.638 | 658.548 | 3.759.407 | 156.173 | 32.424.111 | 36.798.346 | 69.222.457 | 53,2 | 4.953 |
| Villaga | 1.967 | 112.560 | 16.790 | 67.890 | 83.910 | | | 53.140 | 2.640 | 71.250 | 3.420 | 171.130 | 411.600 | 582.730 | 70,6 | |
| Zovencedo | 822 | 39.310 | | 31.840 | 30.260 | | | 20.860 | 3.880 | 14.950 | | 76.720 | 141.100 | 217.820 | 64,8 | 160 |
| VI1 Totale | 380.339 | 26.393.600 | 18.336.440 | 12.473.661 | 20.636.985 | 370.550 | 120.151 | 10.967.747 | 2.267.532 | 9.839.949 | 511.730 | 65.147.424 | 101.918.345 | 167.065.769 | 61,0 | 23.932 |

Bacino VI1: produzione totale di rifiuti urbani, raccolta differenziata e rifiuto residuo - Anno 2011 - (u.m. kg)

| Comune | Abitanti | FORSU | Verde | Vetro | Carta e cartone | Plastica | Imballaggi metallici | Multimateriale | RAEE | Altro recuperabile | Rifiuti particolari | Residuo | Raccolta differenziata | Rifiuto totale | %RD | Ut. compostaggio domestico |
|-----------------------|----------------|------------------|------------------|------------------|------------------|---------------|----------------------|------------------|----------------|--------------------|---------------------|-------------------|------------------------|-------------------|-------------|----------------------------|
| Arsiero | 3.315 | 34.120 | 56.676 | 137.173 | 141.446 | | 1.082 | 99.840 | 24.161 | 82.579 | 3.898 | 532.006 | 580.975 | 1.112.981 | 52,2 | 829 |
| Breganze | 8.759 | 291.000 | 297.650 | 381.600 | 658.700 | 65.800 | 24.100 | 193.500 | 45.598 | 201.238 | 9.790 | 1.038.340 | 2.168.976 | 3.207.316 | 67,6 | 1.767 |
| Caltrano | 2.638 | 10.760 | 45.522 | 74.185 | 83.401 | | 417 | 39.770 | 15.932 | 43.502 | 2.879 | 405.786 | 316.368 | 722.154 | 43,8 | 490 |
| Calvene | 1.334 | 7.410 | 24.339 | 31.293 | 17.107 | | 244 | 4.840 | 8.558 | 21.293 | 1.426 | 275.065 | 116.510 | 391.575 | 29,8 | 355 |
| Carrè | 3.662 | 27.800 | 133.290 | 106.720 | 101.694 | | 566 | 46.880 | 20.095 | 51.997 | 4.285 | 1.018.910 | 493.327 | 1.512.237 | 32,6 | 187 |
| Chiuppano | 2.644 | 16.900 | 73.782 | 93.345 | 94.332 | | 311 | 56.060 | 14.482 | 40.727 | 2.408 | 497.886 | 392.347 | 890.233 | 44,1 | 194 |
| Cogollo del Cengio | 3.425 | 138.720 | 59.298 | 128.585 | 146.369 | | 543 | 101.680 | 21.952 | 93.674 | 4.086 | 311.834 | 694.907 | 1.006.741 | 69,0 | 400 |
| Fara Vicentino | 3.968 | 201.840 | 42.110 | 159.420 | 121.740 | | 531 | 139.700 | 22.146 | 41.654 | 4.092 | 363.290 | 733.233 | 1.096.523 | 66,9 | 663 |
| Laghi | 125 | | | 8.120 | 3.480 | | | | 900 | 1.629 | 2.587 | 33.795 | 16.921 | 50.716 | 33,4 | 249 |
| Lastebasse | 230 | 1.930 | | 15.181 | 8.417 | | 82 | 2.090 | 1.947 | 4.855 | 198 | 64.944 | 34.700 | 99.644 | 34,8 | 40 |
| Lugo di Vicenza | 3.758 | 116.370 | 68.701 | 135.447 | 169.233 | | 690 | 110.690 | 22.001 | 109.712 | 4.549 | 419.925 | 737.393 | 1.157.318 | 63,7 | 979 |
| Malo | 14.793 | 653.230 | 326.490 | 461.890 | 661.670 | | 300 | 460.820 | 71.191 | 235.192 | 12.772 | 1.844.340 | 2.883.555 | 4.727.895 | 61,0 | 1.842 |
| Marano Vicentino | 9.839 | 582.400 | 431.750 | 470.820 | 426.780 | 0 | 760 | 303.550 | 48.873 | 143.510 | 9.753 | 964.500 | 2.418.196 | 3.382.696 | 71,5 | 808 |
| Monte di Malo | 2.929 | | 6.110 | 98.800 | 36.360 | | 580 | 23.720 | 10.033 | 37.376 | 2.436 | 812.560 | 215.415 | 1.027.975 | 21,0 | 435 |
| Pedemonte | 777 | 3.380 | | 29.132 | 19.247 | | 273 | 3.760 | 6.194 | 16.159 | 714 | 169.736 | 78.859 | 248.595 | 31,7 | |
| Piovene Rocchette | 8.399 | 412.720 | 267.428 | 305.445 | 441.998 | | 989 | 304.840 | 40.579 | 129.553 | 9.710 | 857.984 | 1.913.262 | 2.771.246 | 69,0 | 778 |
| Posina | 591 | 1.480 | | 35.140 | 24.280 | | | 4.460 | 6.312 | 12.095 | 1.301 | 162.683 | 85.068 | 247.751 | 34,3 | 281 |
| Salcedo | 1.038 | 6.170 | | 44.340 | 39.300 | | | 21.030 | 6.787 | 10.060 | 1.418 | 180.600 | 129.105 | 309.705 | 41,7 | 339 |
| San Vito di Leguzzano | 3.584 | 152.230 | 112.110 | 112.140 | 173.770 | | 1.016 | 101.800 | 21.006 | 78.985 | 4.451 | 468.720 | 757.508 | 1.226.228 | 61,8 | 531 |
| Santorso | 5.905 | 244.600 | 153.120 | 191.240 | 194.570 | | | 165.220 | 34.040 | 123.545 | 8.219 | 624.220 | 1.114.554 | 1.738.774 | 64,1 | 1.178 |
| Sarcedo | 5.366 | 130.120 | 190.320 | 163.460 | 212.930 | | 1.109 | 92.620 | 35.313 | 147.555 | 7.633 | 420.980 | 981.060 | 1.402.040 | 70,0 | 1.403 |
| Schio | 39.688 | 2.426.770 | 1.185.310 | 1.602.620 | 2.750.460 | 0 | 960 | 1.284.950 | 220.016 | 1.115.754 | 38.777 | 6.382.830 | 10.625.617 | 17.008.447 | 62,5 | 6.110 |
| Thiene | 23.769 | 1.735.020 | 822.690 | 856.780 | 1.711.500 | 0 | 2.880 | 817.160 | 122.203 | 355.067 | 24.817 | 3.647.590 | 6.448.117 | 10.095.707 | 63,9 | 1.497 |
| Tonezza del Cimone | 593 | 5.030 | 2.920 | 42.420 | 24.060 | | | 12.000 | 8.120 | 7.318 | 1.104 | 411.810 | 102.972 | 514.782 | 20,0 | |
| Torrebelvicino | 6.061 | 235.970 | 125.800 | 190.080 | 224.860 | | 480 | 150.180 | 21.299 | 134.091 | 5.745 | 661.690 | 1.088.505 | 1.750.195 | 62,2 | 509 |
| Valdastico | 1.392 | 12.520 | | 36.077 | 46.432 | | 505 | 8.040 | 10.957 | 29.926 | 1.213 | 248.518 | 145.670 | 394.188 | 37,0 | 294 |
| Valli del Pasubio | 3.336 | 15.970 | | 124.780 | 109.600 | | | 61.880 | 7.060 | 460 | 415 | 680.390 | 320.165 | 1.000.555 | 32,0 | 750 |
| Velo d'Astico | 2.446 | 64.960 | 32.694 | 92.127 | 85.030 | | 798 | 83.240 | 17.173 | 56.507 | 2.172 | 242.342 | 434.701 | 677.043 | 64,2 | 713 |
| Villaverla | 6.264 | 424.220 | 239.340 | 201.980 | 260.310 | | 4.006 | 189.240 | 32.470 | 103.177 | 7.111 | 420.640 | 1.461.854 | 1.882.494 | 77,7 | 550 |
| Zanè | 6.666 | 316.890 | 375.460 | 216.520 | 312.840 | | 500 | 150.940 | 24.490 | 113.830 | 6.261 | 842.970 | 1.517.731 | 2.360.701 | 64,3 | 346 |
| Zugliano | 6.794 | 303.490 | 204.400 | 221.060 | 284.640 | | 600 | 155.830 | 27.181 | 45.585 | 7.661 | 708.150 | 1.250.447 | 1.958.597 | 63,8 | 1.170 |
| VI2 Totale | 184.088 | 8.574.020 | 5.277.310 | 6.767.920 | 9.586.556 | 65.800 | 44.322 | 5.191.230 | 969.798 | 3.589.563 | 191.499 | 25.715.034 | 40.258.018 | 65.973.052 | 61,0 | 25.687 |

Bacino VI2: produzione totale di rifiuti urbani, raccolta differenziata e rifiuto residuo - Anno 2011 - (u.m. kg)

| Comune | Abitanti | FORSU | Verde | Vetro | Carta e cartone | Plastica | Imballaggi metallici | Multimateriale | RAEE | Altro recuperabile | Rifiuti particolari | Residuo | Raccolta differenziata | Rifiuto totale | %RD | Ut. compostaggio domestico |
|----------------------|----------------|------------------|------------------|------------------|------------------|----------------|----------------------|------------------|----------------|--------------------|---------------------|-------------------|------------------------|-------------------|-------------|----------------------------|
| Altissimo | 2.310 | 103.280 | | 82.420 | 71.840 | | | 39.960 | 7.960 | 14.160 | 634 | 171.260 | 320.254 | 491.514 | 65,2 | |
| Arzignano | 26.073 | 2.148.980 | 656.720 | 926.680 | 1.287.740 | 31.300 | | 646.570 | 159.462 | 369.251 | 21.307 | 3.591.984 | 6.248.010 | 9.839.994 | 63,5 | 492 |
| Brogliano | 3.932 | 183.740 | 106.360 | 125.560 | 149.290 | | | 69.380 | 17.260 | 55.447 | 4.153 | 377.850 | 711.190 | 1.089.040 | 65,3 | 663 |
| Castelgomberto | 6.173 | 290.180 | 196.040 | 238.900 | 262.600 | 10.680 | | 125.180 | 40.714 | 103.630 | 7.830 | 753.710 | 1.275.754 | 2.029.464 | 62,9 | 1.283 |
| Chiampo | 13.083 | 805.500 | 187.360 | 491.640 | 575.840 | | | 305.830 | 82.784 | 370.356 | 9.973 | 1.349.190 | 2.829.283 | 4.178.473 | 67,7 | 125 |
| Cornedo Vicentino | 12.044 | 607.200 | 265.120 | 455.090 | 459.530 | 6.380 | | 269.490 | 78.287 | 233.070 | 16.713 | 1.425.110 | 2.390.880 | 3.815.990 | 62,7 | 2.080 |
| Crespadoro | 1.492 | 70.180 | | 49.920 | 42.150 | | | 23.860 | 6.595 | 19.300 | 1.342 | 217.820 | 213.347 | 431.167 | 49,5 | |
| Gambellara | 3.471 | 191.380 | 90.220 | 126.350 | 152.460 | 4.755 | | 73.190 | 17.003 | 87.160 | 6.097 | 425.820 | 748.615 | 1.174.435 | 63,7 | 279 |
| Montebello Vicentino | 6.603 | 437.040 | 234.500 | 244.130 | 298.050 | | | 141.640 | 34.318 | 134.040 | 7.699 | 862.420 | 1.531.417 | 2.393.837 | 64,0 | 465 |
| Montorso Vicentino | 3.227 | 167.480 | 97.280 | 101.220 | 120.950 | | | 78.620 | 22.200 | 63.940 | 4.631 | 387.560 | 656.321 | 1.043.881 | 62,9 | 301 |
| Nogarole Vicentino | 1.145 | 59.920 | | 56.240 | 37.370 | | | 22.720 | 7.230 | 9.780 | 1.780 | 116.920 | 195.040 | 311.960 | 62,5 | |
| Recoaro Terme | 6.727 | 296.820 | 43.180 | 373.550 | 263.770 | | | 124.980 | 68.176 | 195.660 | 11.136 | 828.460 | 1.377.272 | 2.205.732 | 62,4 | 2.115 |
| San Pietro Mussolino | 1.639 | 70.060 | | 74.920 | 63.430 | 62 | | 32.560 | | 150 | 700 | 114.720 | 241.882 | 356.602 | 67,8 | 120 |
| Trissino | 8.767 | 535.120 | 222.820 | 254.020 | 374.540 | 18.200 | | 201.380 | 54.334 | 138.980 | 11.750 | 1.148.246 | 1.811.144 | 2.959.390 | 61,2 | 1.072 |
| Valdagno | 26.926 | 1.442.680 | 848.820 | 506.560 | 1.450.500 | 44.380 | | 1.062.090 | 206.531 | 740.639 | 46.516 | 3.391.120 | 6.348.716 | 9.739.836 | 65,2 | 4.669 |
| Zermeghedo | 1.400 | 84.420 | 37.240 | 52.050 | 54.790 | | | 27.130 | 7.660 | 16.320 | 1.993 | 191.230 | 281.603 | 472.833 | 59,6 | 73 |
| VI3 Totale | 125.012 | 7.493.980 | 2.985.660 | 4.159.250 | 5.664.850 | 115.757 | | 3.244.580 | 810.514 | 2.551.883 | 154.253 | 15.353.420 | 27.180.727 | 42.534.147 | 63,9 | 13.737 |

Bacino VI3: produzione totale di rifiuti urbani, raccolta differenziata e rifiuto residuo - Anno 2011 - (u.m. kg)

| Comune | Abitanti | FORSU | Verde | Vetro | Carta e cartone | Plastica | Imballaggi metallici | Multimateriale | RAEE | Altro recuperabile | Rifiuti particolari | Residuo | Raccolta differenziata | Rifiuto totale | %RD | Ut. compostaggio domestico |
|-------------------|---------------|----------------|----------------|----------------|------------------|----------------|----------------------|----------------|----------------|--------------------|---------------------|------------------|------------------------|-------------------|-------------|----------------------------|
| Asiago | 6.496 | 246.840 | 132.480 | 348.360 | 400.900 | 168.100 | | | 56.910 | 32.860 | 1.788 | 3.856.850 | 1.388.238 | 5.245.088 | 26,5 | 576 |
| Conco | 2.223 | 18.600 | 5.111 | 14.770 | 80.848 | 14.320 | | 76.230 | 18.027 | 44.113 | 2.576 | 853.963 | 274.595 | 1.128.558 | 24,3 | 308 |
| Enego | 1.834 | 73.560 | 24.920 | 60.640 | 84.140 | 50.950 | | 10.980 | 4.610 | | 735 | 567.120 | 310.535 | 877.655 | 35,4 | 234 |
| Foza | 729 | | | | 16.800 | | | 25.990 | 1.500 | 5.000 | 35 | 270.890 | 49.325 | 320.215 | 15,4 | |
| Gallio | 2.458 | 85.250 | | 90.930 | 89.570 | 59.570 | | | 15.200 | 7.020 | 471 | 1.382.210 | 348.011 | 1.730.221 | 20,1 | |
| Lusiana | 2.773 | 15.940 | 6.459 | 85.310 | 99.822 | 52.840 | | | 17.651 | 54.682 | 2.359 | 626.217 | 335.063 | 961.280 | 34,9 | 650 |
| Roana | 4.343 | 354.110 | 280.200 | 209.170 | 271.070 | 229.140 | | | 30.250 | 25.306 | 686 | 1.175.060 | 1.399.932 | 2.574.992 | 54,4 | |
| Rotzo | 640 | 63.350 | 46.580 | 33.600 | 40.500 | 26.710 | | | 4.690 | 6.460 | 203 | 120.430 | 222.093 | 342.523 | 64,8 | |
| VI4 Totale | 21.496 | 857.650 | 495.750 | 842.780 | 1.083.650 | 601.630 | | 113.200 | 148.838 | 175.441 | 8.853 | 8.852.740 | 4.327.792 | 13.180.532 | 32,8 | 1.768 |

Bacino VI4: produzione totale di rifiuti urbani, raccolta differenziata e rifiuto residuo - Anno 2011 - (u.m. kg)

| Comune | Abitanti | FORSU | Verde | Vetro | Carta e cartone | Plastica | Imballaggi metallici | Multimateriale | RAEE | Altro recuperabile | Rifiuti particolari | Residuo | Raccolta differenziata | Rifiuto totale | %RD | Ut. compostaggio domestico |
|-----------------------|----------------|-------------------|-------------------|------------------|------------------|------------------|----------------------|----------------|----------------|--------------------|---------------------|-------------------|------------------------|-------------------|-------------|----------------------------|
| Bassano del Grappa | 43.716 | 4.276.740 | 3.209.428 | 1.980.686 | 3.422.075 | 1.469.874 | 92 | | 231.244 | 904.487 | 96.629 | 6.036.629 | 15.591.255 | 21.627.884 | 72,1 | 1.178 |
| Campolongo sul Brenta | 834 | 55.202 | 2.840 | 27.160 | 29.910 | 14.210 | | | 11.260 | 7.780 | 54 | 179.661 | 148.416 | 328.077 | 45,2 | |
| Cartigliano | 3.851 | 205.380 | 109.672 | 32.024 | 127.464 | 81.357 | 8 | | 26.331 | 75.837 | 8.527 | 289.129 | 666.600 | 955.729 | 69,7 | 467 |
| Cassola | 14.366 | 913.900 | 985.820 | 460.740 | 665.020 | 337.325 | | | 65.774 | 257.350 | 26.100 | 1.721.030 | 3.712.029 | 5.433.059 | 68,3 | 1.080 |
| Cismon del Grappa | 965 | 64.014 | | 38.810 | 31.240 | 11.010 | | | 1.920 | 2.920 | 743 | 192.492 | 150.657 | 343.149 | 43,9 | |
| Marostica | 13.880 | 814.100 | 516.690 | 547.048 | 631.700 | 47.358 | 2.420 | 275.800 | 79.606 | 250.028 | 16.839 | 1.578.760 | 3.181.589 | 4.760.349 | 66,8 | 2.599 |
| Mason Vicentino | 3.525 | 192.500 | 161.390 | | 155.162 | | | 190.081 | 23.715 | 25.777 | 3.322 | 375.463 | 751.947 | 1.127.410 | 66,7 | 964 |
| Molvena | 2.599 | 108.360 | 119.327 | | 103.232 | | | 128.363 | 17.963 | 20.043 | 3.179 | 277.987 | 500.467 | 778.454 | 64,3 | 620 |
| Mussolente | 7.765 | 480.420 | 195.200 | 259.780 | 345.460 | 233.810 | | | 43.591 | 109.080 | 11.476 | 781.780 | 1.678.817 | 2.460.597 | 68,2 | 1.055 |
| Nove | 5.109 | 158.700 | 411.460 | 168.030 | 259.580 | 85.420 | 25.920 | | 30.761 | 161.190 | 13.540 | 441.300 | 1.314.601 | 1.755.901 | 74,9 | 1.663 |
| Pianezze | 2.062 | 67.520 | 103.083 | | 107.326 | | | 121.736 | 15.863 | 17.040 | 2.492 | 237.680 | 435.060 | 672.740 | 64,7 | 448 |
| Pove del Grappa | 3.142 | 207.898 | 88.600 | 118.375 | 139.680 | 48.326 | 11.380 | | 21.358 | 40.311 | 7.410 | 651.723 | 683.338 | 1.335.061 | 51,2 | 254 |
| Pozzoleone | 2.817 | | 130.280 | 92.470 | 170.320 | 19.900 | | | 5.685 | 16.960 | 523 | 450.660 | 436.138 | 886.798 | 49,2 | 353 |
| Romano d'Ezzelino | 14.638 | 1.099.020 | 723.600 | 433.521 | 700.360 | 309.226 | | | 100.517 | 358.040 | 23.778 | 2.020.036 | 3.748.062 | 5.768.098 | 65,0 | 430 |
| Rosà | 14.257 | 798.140 | 1.383.940 | 546.350 | 696.030 | 235.555 | 42.780 | | 71.395 | 329.470 | 29.677 | 1.909.360 | 4.133.337 | 6.042.697 | 68,4 | 1.987 |
| Rossano Veneto | 8.005 | 550.840 | 290.420 | 255.680 | 397.840 | 221.240 | | | 36.301 | 121.390 | 7.258 | 704.300 | 1.880.969 | 2.585.269 | 72,8 | 639 |
| San Nazario | 1.786 | 119.281 | 17.820 | 58.587 | 50.710 | 36.117 | | | 14.303 | 38.233 | 1.144 | 399.613 | 336.195 | 735.808 | 45,7 | |
| Schiavon | 2.613 | 146.460 | 276.080 | 95.100 | 77.730 | 48.615 | | | 13.598 | 90.739 | 9.172 | 325.340 | 757.494 | 1.082.834 | 70,0 | 468 |
| Solagna | 1.896 | 128.293 | 35.880 | 69.221 | 94.740 | 22.871 | | | 10.948 | 53.020 | 2.109 | 434.211 | 417.082 | 851.293 | 49,0 | 50 |
| Tezze sul Brenta | 12.663 | 773.660 | 1.493.070 | 413.420 | 684.420 | 328.380 | | | 64.316 | 92.350 | 16.318 | 1.781.880 | 3.865.934 | 5.647.814 | 68,5 | 1.003 |
| Valstagna | 1.864 | 124.651 | | 55.810 | 68.230 | 24.580 | | | 7.000 | 31.621 | 589 | 379.672 | 312.481 | 692.153 | 45,1 | |
| VI5 Totale | 162.353 | 11.285.079 | 10.254.600 | 5.652.812 | 8.958.229 | 3.575.174 | 82.600 | 715.980 | 893.449 | 3.003.666 | 280.879 | 21.168.706 | 44.702.468 | 65.871.174 | 67,9 | 15.258 |

Bacino VI5: produzione totale di rifiuti urbani, raccolta differenziata e rifiuto residuo - Anno 2011 - (u.m. kg)