



Compilazione O.R.So.:
novità su inserimento dei dati e
problematiche riscontrate



Obblighi per Comuni/Consorzi

1. Chiusura della scheda entro il 28 febbraio 2017
(ore 24)
2. Invio della DICHIARAZIONE DI VERIDICITA' redatta secondo il modello **B**



Obblighi per Comuni/Consorzi

PER TUTTI

Chiusura della scheda entro il 28 febbraio 2017 (ore 24)

Invio della **DICHIARAZIONE DI VERIDICITA'** redatta secondo il modello B

SOLO PER CHI VUOLE DICHIARARE % INFERIORI DI SCARTI

Invio della **DICHIARAZIONE DELL'IMPIANTO** allegata alla dichiarazione di veridicità'

Per dati 2016



MODELLO C

MODELLO DI DICHIARAZIONE DI VERIDICITA'

Il/La sottoscritt _____, nato/a a _____, il ___/___/_____,
in qualità di **legale rappresentante** del/dei (bacino/consorzio/comune) di _____
codice fiscale _____ con sede in via/piazza _____, comune _____
consapevole delle sanzioni penali, nel caso di dichiarazioni non veritiere, di formazione o uso di atti falsi, richiamate dall'art. 76 del D.P.R. 445 del 28 dicembre 2000, con la presente.

- Vista la vigente regolamentazione regionale;
- Visto, in particolare, quanto disposto dall'art. 39 della L.R. 3/2000, modificato dall'art. 44 della L.R. 3/2013, relativamente alle modalità per il pagamento del tributo speciale per il deposito in discarica dei rifiuti solidi;

a conoscenza delle responsabilità derivanti dall'infedele dichiarazione e dagli omessi versamenti previste dall'art. 3 della L. 549/1995

DICHIARA

- che le quantità inserite nel programma web fornito dall'Osservatorio Regionale Rifiuti, **corrispondono alle reali quantità raccolte** nel/nei bacino/consorzio/comune di _____ nell'anno _____ e che le frazioni recuperabili sono state effettivamente avviate a recupero;
- che le quantità indicate sono documentabili e possono essere soggette a verifica e controllo secondo quanto disposto dalla vigente regolamentazione regionale.

Si allega inoltre per il/i rifiuto/i identificato/i dal/i CER _____ la dichiarazione dettagliata dell'impianto/i _____ attestante l'ottenimento di percentuali di scarto inferiori a quelle previste nel metodo di calcolo della percentuale di raccolta differenziata.

(Luogo e data)

(Firma del legale rappresentante)

(Si allega documento di riconoscimento in corso di validità)

DICHIARAZIONE DI VERIDICITA'

Modello B della DGRV 288/2014

NO REPORT SINTETICO SIGLATO



FA FEDE QUANTO INSERITO IN ORSO

(stamparlo solo per un controllo da parte dell'ente)

SI

DICHIARAZIONE IMPIANTO PER AVERE RICONOSCIMENTO DI % SCARTO INFERIORI

PER ANNO 2016 modello C

MODELLO DI DICHIARAZIONE DELL'IMPIANTO DI RECUPERO DI MATERIA

Il/La sottoscritt _____, nato/a a _____, il ___/___/_____, in qualità di **legale rappresentante** dell'impianto (Ragione Sociale) _____ codice fiscale _____ con sede in via/piazza _____, comune _____ **consapevole delle sanzioni penali, nel caso di dichiarazioni non veritiere, di formazione o uso di atti falsi, richiamate dall'art. 76 del D.P.R. 445 del 28 dicembre 2000, con la presente.**

- Vista la vigente regolamentazione regionale;
- Visto, in particolare, quanto disposto dall'art. 39 della L.R. 3/2000, modificato dall'art. 44 della L.R. 3/2013, relativamente alle modalità per il pagamento del tributo speciale per il deposito in discarica dei rifiuti solidi;

DICHIARA

- che le quantità inserite nel programma web fornito dall'Osservatorio Regionale Rifiuti, **corrispondono alle reali quantità gestite dal proprio impianto di recupero** nell'anno _____ e che le frazioni recuperabili sono state effettivamente avviate a recupero;
- che le quantità indicate sono documentabili e possono essere soggette a verifica e controllo secondo quanto disposto dalla vigente regolamentazione;
- di aver ricevuto dal Comune/Consorzio di _____ il quantitativo di rifiuto multimateriale (CER 150106) sotto riportato e di aver accertato la presenza delle frazioni estranee nelle percentuali specificate in tabella;
- di aver ricevuto dal Comune/Consorzio di _____ i/il rifiuto/i (ingombrante - CER 200307 e/o spazzamento - CER 200303) e di aver prodotto, dal loro recupero, nel corso dell'anno le percentuali di rifiuti avviati a smaltimento specificate nella tabella seguente:

Rifiuto (CER)		Quantità (kg)	Frazioni estranee (%)
Multimateriale (150106)	vetro-metalli		
	vetro-plastica-metalli		
	plastica-metalli		
	carta-plastica-metalli		

Rifiuto (CER)	Quantità annua trattata (kg)	Rifiuti avviati a smaltimento (%)
Spazzamento (200303)		
Ingombranti (200307)		

(Luogo e data)

(Firma del legale rappresentante)

(Si allega documento di riconoscimento in corso di validità)

Trasmissione rifiuti gestiti



PER ANNO 2016



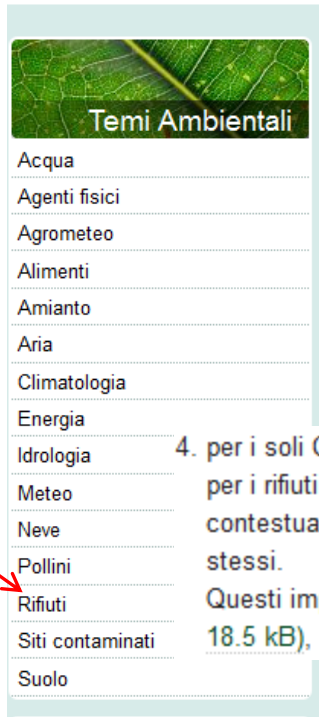
Dichiarazione rifiuti gestiti dagli impianti

(in attesa dell'implementazione di ORSO per tutti gli impianti)

<http://www.arpa.veneto.it/>



Portale



Rifiuti

Tutti i materiali e i prodotti immessi sul mercato sono destinati, presto o tardi, a trasformarsi in rifiuti e tutti i processi produttivi generano rifiuti. In natura non esiste il concetto di rifiuto ma solo di materia che si trasforma in modo ciclico.

Il problema dei rifiuti è in progressivo aumento e per questo motivo è necessario prendere eventuali precauzioni.

Per questo motivo è necessario prendere eventuali precauzioni.

I rifiuti sono classificati in base alla loro pericolosità.

Le Comunità Europee hanno stabilito ad esempio la gerarchia di gestione e quella gerarchia di gestione.

Le Direttive Europee, in particolare, sono rappresentate da:

Applicativo web "O.R.So" – Osservatorio Rifiuti Sovraregionale

- Definizione di rifiuto
- Definizione di sottoprodotto
- Definizione di End of Waste

Accesso all'applicativo O.R.So (solo con browser Internet Explorer):

- Comuni e Consorzi
- Impianti
- Amministratori

- Che cos'è O.R.S.o.
- Schema generale relazioni utenti
- Principali caratteristiche delle schede
- Scadenze e modalità di compilazione
- Funzioni
- Documenti
- Guida certificazione per i Comuni (art. 39 L.R. 3/2000)

4. per i soli Comuni che intendono avvalersi dell'applicazione di percentuali di scarto inferiori a quelle previste dalla DGRV n. 288/2014 per i rifiuti relativi alle frazioni MULTIMATERIALE, SPAZZAMENTO E INGOMBRANTI avviati a recupero di materia, andranno inviate contestualmente anche le dichiarazioni degli impianti, redatte secondo il modello C sottoscritte dai legali rappresentanti degli impianti stessi.

Questi impianti dovranno inoltre comunicare i rifiuti gestiti nell'annualità di riferimento, compilando il file excel scaricabile [qui](#) (xls, 18.5 kB), che dovrà essere trasmesso via mail entro il 29 febbraio al seguente indirizzo: src@arpa.veneto.it

In evidenza

- Produzione e gestione rifiuti urbani anno 2014 (pdf, 6.6 MB)
- Recupero frazione organica 2014 (pdf, 798.4 kB)
- Produzione e gestione dei rifiuti speciali anno 2013 (pdf, 2.2 MB)

riciclo

risparmiare

di rifiuti, molti sono

ato

Applicativo WEB O.R. So

Parliamo di...

Prevenzione dei rifiuti
Che fine fanno i tuoi rifiuti?



PERCENTUALI DI DEFAULT

(prese d'ufficio qualora non sia inviata la dichiarazione dell'impianto)

CER	TIPOLOGIA RACCOLTA	%SCARTO
150106	MULTIM PESANTE (vetro-metalli)	15
150106	MULTIM PESANTE (vetro-plastica-metalli)	27
150106	MULTIM LEGGERO (plastica-metalli)	24
200303	SPAZZAMENTO	45
200307	INGOMBRANTI	70



CONTROLLI ED ELABORAZIONI PER LA BONIFICA DEI DATI

Controllo dati inseriti

Controllo scarti e flussi



parte dal 1 marzo

verifica del rispetto dei termini e dei requisiti amministrativi della DGRV 288/2014

- Rispetto scadenza **28 febbraio**
- Chiusura della scheda comunale
- Dichiarazione di veridicità firmata – **modello B**
- Documento del legale rappresentante *(se non si usa la firma digitale)*
- Dichiarazioni impianti di recupero - **modello C**

Controllo dati inseriti



arpav

parte dal 1 marzo

INVIO TRAMITE

CONSIGLIATO !



PEC

daptv@pec.arpav.it

O RACCOMANDATA



PROBLEMATICHE RISCONTRATE **TRASMISSIONE DOCUMENTI**

NO DATI TRASMESSI A MEZZO FAX

INFORMAZIONI RIPETUTE/RIDONDANTI

- TRASMISSIONE STESSO DATO DA PIU' SOGGETTI (comune – gestore)
- TRASMISSIONE DATI CON MODALITA' DIFFERENTI (pec – cartaceo)
- FIRMA DIGITALE SOSTITUISCE FOTOCOPIA C.I.

NO DATI TRASMESSI SECONDO IL VECCHIO MODELLO 3918/2002



PROBLEMATICHE RISCONTRATE

TRACCIABILITA' DEL FLUSSO:

- RISALIRE ALL'IMPIANTO DI RECUPERO FINALE MEDIANTE L'ALLEGATO C (no fermasi a travaso/stoccaggio)
- % DI RECUPERO EFFETTIVO (no avvio ad operazione R)
- ALLEGATO C ANCHE DA IMPIANTI FUORI VENETO



NUOVI RIFIUTI INSERIBILI

MULTIMATERIALE LEGGERO - PM

MULTIMATERIALE PESANTE - VM

MULTIMATERIALE PESANTE - VPM

INGOMBRANTI A RECUPERO

INGOMBRANTI A SMALTIMENTO

SPAZZAMENTO A RECUPERO

SPAZZAMENTO A SMALTIMENTO



RACCOLTA DIFFERENZIATA



RIFIUTO RESIDUO



NOVITA'



PER SPAZZAMENTO, INGOMBRANTI E MULTIMATERIALE A RECUPERO

**con % scarto inferiori oltre Allegato C
compilazione in ORSO**

RIFIUTI INGOMBRANTI MISTI


CER 2015: **200307**: rifiuti ingombranti


Rifiuti ingombranti misti (Poltrone, mobili, materassi, ecc.)

Modalità di raccolta 

area attrezzata

Note modalità di
raccolta

 **Indicare le frazioni merceologiche che compongono l**

 Rifiuti della raccolta multimateriale

Selezione rifiuti raccolta multimateriale

		%
<input type="checkbox"/>	Alluminio	
<input type="checkbox"/>	Carta	
<input type="checkbox"/>	Cellophane	
<input type="checkbox"/>	Ferro	
<input type="checkbox"/>	Legno	
<input type="checkbox"/>	Metalli	
<input type="checkbox"/>	Plastica	
<input type="checkbox"/>	Polistirolo	
<input checked="" type="checkbox"/>	Scarto	60



NOVITA'



PER SPAZZAMENTO, INGOMBRANTI E MULTIMATERIALE A RECUPERO

SE AVVIATI A PIU' IMPIANTI

Selezione rifiuti raccolta multimateriale

Soggetti che effettuano raccolta e trasporto

Soggetto

G R T **i** AIMERI AMBIENTE - (ex sl: c.so Sempione 215, Legnano) - Trasportatore di Rozzano (MI)

Impianti che effettuano lo smaltimento o il recupero

Impianto

+ **i** LA DOLOMITI AMBIENTE - Compostaggio, Digestione anaerobica, Tmb di Santa Giustina (BL)

+ **i** Futura - Selezione-cernita, Stazione trasferimento di Arcugnano (VI)

<input type="checkbox"/>	Legno	
<input type="checkbox"/>	Metalli	
<input type="checkbox"/>	Plastica	
<input type="checkbox"/>	Polistirolo	
<input checked="" type="checkbox"/>	SCARTI - DOLOMITI	60
<input checked="" type="checkbox"/>	SCARTI - FUTURA	50
<input type="checkbox"/>	Scarto	
<input type="checkbox"/>	Stracci	
<input type="checkbox"/>	Tetra-pak	
<input type="checkbox"/>	Vetro	

Quantità [Kg]

21.400

Quantità [Kg]

7.830

13.570

Aggiungi nuova frazione merceologica:

Aggiungi

Annulla **Ok**



Per i comuni turistici: inserimento **DATI MENSILI**

- approfondimenti sul flusso turistico
- modifiche al calcolo della %RD (DGRV 288/14) – fattore correttivo μ ,
- proposte per nuovo metodo nazionale e indicatori



ATTENZIONE ALL'INSERIMENTO DI:

UTENZE DOMESTICHE E UTENZE COMPOSTANTI
AI FINI DEL CALCOLO **AUTOCOMPOSTAGGIO**



Per Unioni/Consorzi è fondamentale suddividere il numero complessivo per i diversi comuni (secondo criterio soggettivo)

AUTODICHIARAZIONE - CONVENZIONE

DIFFUSIONE DEL COMPOSTAGGIO DOMESTICO



Adesione al compostaggio domestico

Vi sono utenze domestiche (nuclei famigliari) che praticano il compostaggio domestico?

no

si - quanti

[compilazione dettagliata](#)

Esiste un documento formale che attesti la pratica del compostaggio domestico?

autodichiarazione

convenzione utente/comune

La non corretta compilazione comporterà il non riconoscimento di tale quota



TRASPORTATORI E DESTINATARI



IMPORTANTE!!! inserire correttamente questi soggetti ai fini dei controlli incrociati

1. Ricerca per PIVA o CF
2. Selezionare l'impianto tra quelli già presenti
- 3. Non si possono inserire nuovi impianti e trasportatori chiamare ORR**





DESTINATARI



IMPORTANTE!!! ***Attenzione ad impianti con più linee di trattamento***

In presenza di impianti complessi con più linee di trattamento prestare attenzione a scegliere **l'impianto corrispondente alla LINEA DI TRATTAMENTO** a cui viene effettivamente avviato il rifiuto



Prima della CHIUSURA SCHEDA

rivedere le indicazioni fornite (utenze, comp dom,...)

verificare l'assenza di bidoncini rossi

confrontare il report sintetico con quello inviato l'anno precedente (NON INVIARE IL REPORT)

per individuare
eventuali errori
macroscopici

per valutare quali frazioni
presentano scostamenti
significativi e a cercarne la
motivazione

per verificare che i
rifiuti siano inseriti
nella macrocategorie
corrette



COSTI

Verranno date indicazioni precise su criteri di inserimento da adottare

INSERIRE per il 28 febbraio
SOLO LE MACROVOCI (CGInd , CGD, CC, CK)

Mesi successivi richiesta compilazione più dettagliata



arpav

**BUON
LAVORO!**

