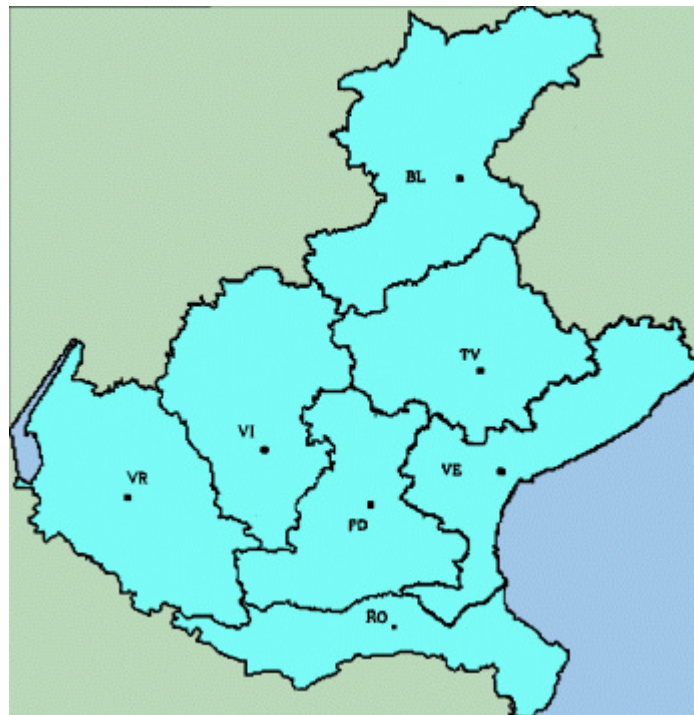


Rapporto
**“Qualità delle acque di balneazione del Veneto
nell’anno 2010 e Classificazione per l’anno 2011”**



Direzione Area Tecnico Scientifica
Settore Acque

Padova, dicembre 2010

ARPAV

Il Commissario Straordinario
Ing. Mariano Carraro

Il Dirigente Responsabile Settore Acque
Marina Vazzoler

A cura di:
Sara Ancona* e Luigi Berti*

Ha collaborato:
Daniele Bon*

* Settore Acque

Sommario

I – Relazione

1	Introduzione	7
2	Risultati	10
	Regione del Veneto	11
	Mare Adriatico	11
	Specchio nautico di Albarella.....	11
	Lago di Garda.....	11
	Lago di Santa Croce.....	11
	Lago del Mis	11
	Lago di Lago.....	11
	Lago di Santa Maria	12
	Regione del Veneto	12
	Mare Adriatico	12
	Specchio nautico di Albarella.....	12
	Lago di Garda.....	12
	Lago di Santa Croce.....	12
	Lago del Mis	12
	Lago di Lago.....	12
	Lago di Santa Maria	12
3	Conclusioni	13
	Elaborati (Tabelle e Grafici)	15
	Stazioni di campionamento.....	39
	Ringraziamenti.....	45

II – Analisi

ARPAV-Dipartimento Regionale Laboratori-Servizio Laboratorio Provinciale di Venezia (mare Adriatico-provincia di Venezia).....	49
ARPAV-Dipartimento Regionale Laboratori-Servizio Laboratorio Provinciale di Rovigo (mare Adriatico-provincia di Rovigo e specchio nautico di Albarella).....	63
ARPAV-Dipartimento Regionale Laboratori-Servizio Laboratorio Provinciale di Verona (lago di Garda).....	69
ARPAV-Dipartimento Regionale Laboratori-Servizio Laboratorio Provinciale di Belluno (laghi di Santa Croce e del Mis).....	81
ARPAV-Dipartimento Regionale Laboratori-Servizio Laboratorio Provinciale di Treviso (laghi di Lago e di Santa Maria).....	85

I - Relazione

Rapporto “Qualità delle acque di balneazione del Veneto nell’anno 2010 e Classificazione per l’anno 2011”

1 Introduzione

A seguito dell’entrata in vigore del Decreto del Ministero della Salute, d’intesa con il Ministero dell’Ambiente e della Tutela del Territorio e del Mare, del 30 marzo 2010, di attuazione del Decreto Legislativo 30 maggio 2008, n. 116 (emanato in recepimento della Direttiva 2006/7/CE del 15 febbraio 2006 relativa alla gestione della qualità delle acque di balneazione e che abroga la Direttiva 76/160/CEE), la Regione del Veneto ha provveduto a dar corso nell’anno 2010 ai nuovi controlli di qualità sulle acque di balneazione ricadenti nel proprio territorio come previsto dalla predetta normativa, avvalendosi delle competenti strutture di ARPAV (Tabella 3), secondo il programma di monitoraggio approvato con Decreto del Dirigente Regionale della Direzione Tutela Ambiente n. 41 del 29 aprile 2010 ed articolato, come negli anni precedenti, su un totale di 167 punti di controllo, corrispondenti ciascuno ad un’acqua di balneazione, così distribuiti nei 7 corpi idrici indagati: 93 sul mare Adriatico; 1 sullo specchio nautico di Albarella; 65 sul lago di Garda; 3 sul lago di Santa Croce; 1 sul lago del Mis, 2 sul lago di Lago e 2 sul lago di Santa Maria (Tabelle 3 e 15).

Sempre nell’anno 2010 sono state condotte da ARPAV apposite campagne d’indagine volte alla rilevazione di alghe aventi possibili implicazioni igienico-sanitarie sulle acque costiere dei suddetti corpi idrici, dandone adeguata informazione al pubblico dei risultati ottenuti durante la stagione tramite il proprio sito Internet.

Le nuove norme sul monitoraggio, valutazione e classificazione delle acque di balneazione

Dal 1984 al 2009 i controlli sulle acque di balneazione del Veneto sono stati eseguiti, per conto della Regione, dapprima dalle Aziende Sanitarie Locali competenti per territorio e successivamente dall’ARPAV, secondo i criteri previsti dal DPR 8 giugno 1982, n. 470 e successive modifiche e integrazioni.

Dalla stagione balneare 2010, in base alle nuove norme in materia di qualità delle acque di balneazione (D.Lgs n. 116/2008 e D.M. 30 marzo 2010), i controlli previsti a carico della Regione ed effettuati dall’ARPAV per verificare l’idoneità delle proprie acque costiere, risultano essere finalizzati a una maggiore tutela sanitaria dei bagnanti rispetto a quanto previsto dalla previgente normativa (D.P.R. n. 470/1982 e s.m.i.).

Vengono infatti previsti accertamenti dei parametri microbiologici di sicura derivazione fecale (*Escherichia coli* ed Enterococchi intestinali) e, qualora il profilo delle acque di balneazione mostri una tendenza alla proliferazione di cianobatteri e/o macroalghe e/o fitoplancton marino, sono previste adeguate indagini per determinarne il grado di accettabilità ed i rischi per la salute.

Viene introdotto un nuovo sistema di classificazione (sono previste 4 classi di qualità: eccellente, buona, sufficiente e scarsa) basato sull’analisi dei dati degli ultimi 4 anni (in alcuni casi sono sufficienti 3 anni) opportunamente elaborati secondo la valutazione del 95° percentile o del 90° percentile (per la definizione delle classi di qualità rispettivamente eccellente-buona e sufficiente- scarsa) rispetto a determinati valori limite fissati

differentemente per le acque costiere e per le acque interne (più permissivi quelli delle acque interne rispetto a quelli delle acque costiere) (Tabella 1).

PARAMETRI (unità di misura)	ACQUE (tipo)	CLASSI DI QUALITÀ			
		Eccellente	Buona	Sufficiente	Scarsa
Enterococchi intestinali (n°/100 ml)	Costiere	100 (*)	200 (*)	185 (**)	>185 (**)
	Interne	200 (*)	400 (*)	330 (**)	>330 (**)
<i>Escherichia Coli</i> (n°/100 ml)	Costiere	250 (*)	500 (*)	500 (**)	>500 (**)
	Interne	500 (*)	1000 (*)	900 (**)	>900 (**)

Tabella 1 - Requisiti di qualità previsti dal D.Lgs n. 116/2008 (allegato I) per la classificazione delle acque di balneazione al termine della stagione da parte delle Regioni

Legenda

(*) basato sulla valutazione del 95° percentile; (**) basato sulla valutazione del 90° percentile

Nota

unità di misura: ufc/100 ml per metodiche EN ISO 9308-1 (*Escherichia coli*) e EN ISO 7899-2 (Enterococchi Intestinali) o mpn/100 ml per metodiche EN ISO 9308-3 (*Escherichia coli*) e EN ISO 7899-1 (Enterococchi Intestinali)

La Direttiva 2006/7/CE (come il D.Lgs n. 116/2008) prevede che la prima classificazione sia operata dagli Stati membri entro il termine della stagione balneare 2015 e che a quella data tutte le acque di balneazione siano almeno di qualità “sufficiente”.

In Italia la prima classificazione potrà essere effettuata dalle Regioni già dall’anno 2011 sulla base dei dati dell’anno 2010 (valutazione dei parametri *Escherichia coli* ed Enterococchi intestinali del DLgs 116/2008) e dei 3 anni precedenti (valutazione dei parametri Coliformi fecali e Streptococchi fecali del DPR 470/1982 e s.m.i.). La Direttiva 2006/7/CE (come il D.Lgs n. 116/2008) considera infatti equivalenti i parametri *Escherichia coli* con Coliformi fecali ed Enterococchi intestinali con Streptococchi fecali.

Per la valutazione della qualità delle acque di balneazione durante la stagione si deve invece fare riferimento ai valori limite stabiliti dal D.M. 30 marzo 2010 (Tabella 2).

Al superamento dei suddetti valori limite è prevista l’interdizione temporanea alla balneazione dell’area in esame più l’esecuzione di un controllo aggiuntivo, da effettuarsi entro 72 ore (3 giorni), per verificare se trattasi di inquinamento di breve durata. In caso di esito favorevole dell’analisi è prevista la riapertura dell’area più l’esecuzione di un ulteriore controllo aggiuntivo, da effettuarsi dopo 7 giorni dall’ultima analisi per confermare la conclusione dell’evento sfavorevole. In caso di esito favorevole di quest’ultimo campione lo stesso andrà a sostituire il campione sfavorevole. Tale procedura è ammessa una sola volta per stagione e per singolo punto di controllo.

In caso di esito sfavorevole dell’analisi delle 72 ore la zona resterà vietata fino a quando non si avrà un’analisi favorevole (i campioni possono essere prelevati anche in giorni successivi).

PARAMETRI	ACQUE	VALORE LIMITE
(unità di misura)	(tipo)	(D.M. 30 marzo 2010)
Enterococchi intestinali (n°/100 ml)	Costiere	200
	Interne	500
<i>Escherichia Coli</i> (n°/100 ml)	Costiere	500
	Interne	1000

Tabella 2 - Requisiti di qualità previsti dal D.M. 30 marzo 2010 (allegato A) per la valutazione di idoneità alla balneazione durante la stagione da parte dei Comuni

Nota

unità di misura: ufc/100 ml per metodiche EN ISO 9308-1 (*Escherichia coli*) e EN ISO 7899-2 (Enterococchi Intestinali) o mpn/100 ml per metodiche EN ISO 9308-3 (*Escherichia coli*) e EN ISO 7899-1 (Enterococchi Intestinali)

La nuova legge prevede che i campionamenti siano effettuati secondo un calendario prestabilito prima dell'inizio della stagione balneare e comunicato al Ministero della Salute (Portale Acque) e che in ogni caso i campionamenti siano eseguiti entro e non oltre 4 giorni dalla data fissata.

La nuova legge prevede inoltre una frequenza dei controlli almeno mensile (da aprile a settembre) salvo che per i punti classificati non idonei ex art. 7 del DPR 470/1982 e s.m.i, per i quali è prevista invece una frequenza almeno bimensile (da aprile a settembre).

Riassumendo, le principali novità introdotte dalla nuova normativa (rispetto alla precedente), relativamente al monitoraggio, valutazione e classificazione delle acque di balneazione, sono qui di seguito elencate:

- Analisi integrata d'area e definizione dei profili di costa (entro l'inizio della stagione balneare 2011);
- Rivalutazione critica e revisione della rete di monitoraggio, non appena disponibili i profili di costa, con possibilità di accorpare più punti di balneazione aventi caratteristiche geografiche e valutazioni di qualità simili e fattori di rischio in comune (anziché limitazione di distanza tra 2 punti adiacenti pari a 2 Km);
- Valutazione di 2 soli parametri batteriologici: *Escherichia coli* ed Enterococchi intestinali, ritenuti più specifici come indicatori di contaminazione fecale (anziché 12 parametri fisici, chimici e microbiologici);
- Frequenza dei controlli almeno ogni 4 settimane durante la stagione balneare, secondo un prefissato calendario, per un numero minimo di almeno 6 campioni/anno per punto (anziché almeno ogni 2 settimane per almeno 12 campioni/anno per punto);
- Giudizio di qualità basato su nuovo calcolo statistico (valutazione del 95° e/o 90°percentile della normale funzione di densità di probabilità (PDF) log 10 dei dati microbiologici (anziché sulla percentuale di conformità dei campioni per ciascuno dei parametri previsti);
- Classificazione delle acque annuale sulla base dei dati di 3-4 stagioni balneari, l'ultima e le 2-3 precedenti (anziché sui dati dell'ultima stagione);

➤ Chiusura e riapertura di un sito di balneazione a seguito di esito rispettivamente sfavorevole e favorevole di una sola analisi (anziché rispettivamente dopo 3 e 2 analisi).

2 Risultati

Di seguito vengono illustrati i risultati dell'attività di controllo svolta da ARPAV nel periodo da aprile a settembre 2010 sulle acque destinate alla balneazione nella Regione del Veneto.

Inoltre vengono presentati i risultati delle elaborazioni effettuate da ARPAV sui dati del periodo 2007-2010 ai fini della prima classificazione di legge.

I dati ottenuti nell'anno 2010 sono stati elaborati sulla base dei requisiti di qualità stabiliti dal D.M. 30 marzo 2010 considerando tutte le analisi (routinarie e suppletive) effettuate nei punti d'indagine previsti.

Nelle *Tabelle 4, 5, 6 e 13* vengono riportati, complessivamente e per corpo idrico e per comune, i dati numerici e/o percentuali rilevati nel 2010 e relativi a:

- campioni esaminati (totale, routinari e suppletivi);
- campioni favorevoli (totale, routinari e suppletivi);
- campioni sfavorevoli (routinari),

mentre nel *Grafico 1* vengono riportati i dati percentuali di campioni sfavorevoli sia complessivamente che per ciascuno dei corpi idrici indagati nonché per ambito comunale e provinciale relativamente al mare Adriatico

Nella *Tabella 7* vengono invece riportati i punti risultati non idonei durante la stagione balneare 2010 e relativi periodi di non idoneità, sulla base dei provvedimenti della Regione del Veneto e/o dei Comuni costieri e/o delle comunicazioni-proposte di ARPAV.

Come si può osservare nella *Tabella 8* la frequenza minima dei controlli prevista dalla legge è stata osservata per tutti i punti di balneazione del Veneto; per i punti classificati con Decreto Regionale n. 286 del 22 dicembre 2009 (allegato A) come idonei o non idonei ex art. 6 del DPR n. 470/1982 il numero dei campioni routinari è stato pari a 6 mentre per i punti classificati come non idonei ex art. 7 del DPR 470/1982 il numero di campioni routinari è stato pari a 12.

Inoltre, si riportano in *Tabella 9* i punti che, per motivi dovuti essenzialmente ad avverse condizioni meteorologiche e/o del corpo idrico, non è stato possibile eseguire i campionamenti nella data prevista; nella maggior parte dei casi in questione sono stati effettuati i campionamenti il giorno successivo e comunque in nessun caso sono stati eseguiti dopo i 4 giorni dalla data prevista dal calendario.

Infine, nelle *Tabelle 11 e 12* e nel *Grafico 2* vengono riportati, complessivamente e per corpo idrico e per comune, i dati numerici e/o percentuali relativi ai punti di prelievo suddivisi secondo le 4 classi di qualità previste dalla legge, mentre in *Tabella 14* sono riportati i punti classificati di qualità buona e sufficiente e nella *Tabella 10* i valori dei percentili ottenuti dai singoli punti di balneazione per i parametri microbiologici previsti e relative classi di qualità.

Per la classificazione il calcolo del 95° percentile (ed eventualmente del 90° percentile) si è basato sui dati rilevati nel periodo dal 2007 al 2010 considerando solo le analisi routinarie e i seguenti parametri d'indagine:

- Escherichia coli e Enterococchi intestinali (anno 2010);

- Coliformi fecali e Streptococchi fecali (anni 2007-2008-2009).

Per il calcolo dei percentili si è reso necessario sostituire il valore 0 (zero) con il valore 1 (uno) così come è stato sostituito il valore inferiore al limite di rilevabilità della metodica d'analisi utilizzata per Escherichia coli con il valore limite stesso della metodica (esempio: il valore <15 è stato sostituito dal valore 15)

Dall'esame dei suddetti elaborati si evidenzia, tra l'altro, quanto segue.

Situazione anno 2010

Regione del Veneto

Nell'anno 2010 sono stati prelevati, nei 167 punti di prelievo in esame, complessivamente 1078 campioni di acqua (1068 routinari e 10 suppletivi) per una media di 6.4 campioni per punto.

I campioni favorevoli sono stati in numero di 1072 pari al 99.4% dei campioni esaminati.

Tutti i campioni sfavorevoli (6), unicamente per il parametro Escherichia coli, sono stati rilevati sul mare Adriatico.

Mare Adriatico

Nell'anno 2010 sono stati prelevati, nei 93 punti di prelievo in esame, complessivamente 634 campioni di acqua (624 routinari e 10 suppletivi) per una media di 6.8 campioni per punto.

I campioni favorevoli sono stati in numero di 628 pari al 99.1% dei campioni esaminati.

I campioni sfavorevoli (6), unicamente per il parametro Escherichia coli, sono stati rilevati nei comuni di Caorle (1), Chioggia (4) e Rosolina (1). I controlli suppletivi effettuati nei giorni successivi sui predetti punti sono risultati tutti favorevoli.

Specchio nautico di Albarella

Nell'anno 2010 sono stati prelevati, nell'unico punto di prelievo in esame, complessivamente 6 campioni di acqua (tutti routinari).

I campioni favorevoli sono stati in numero di 6 pari al 100% dei campioni esaminati.

Lago di Garda

Nell'anno 2010 sono stati prelevati, nei 65 punti di prelievo, complessivamente 390 campioni di acqua (tutti routinari) per una media di 6 campioni per punto.

I campioni favorevoli sono stati in numero 390 pari al 100% dei campioni esaminati.

Lago di Santa Croce

Nell'anno 2010 sono stati prelevati, nei 3 punti di prelievo in esame, complessivamente 18 campioni di acqua (tutti routinari) per una media di 6 campioni per punto.

I campioni favorevoli sono stati in numero di 18 pari al 100% dei campioni esaminati.

Lago del Mis

Nell'anno 2010 sono stati prelevati, nell'unico punto di prelievo in esame, complessivamente 6 campioni di acqua (tutti routinari).

I campioni favorevoli sono stati in numero di 6 pari al 100% dei campioni esaminati.

Lago di Lago

Nell'anno 2010 sono stati prelevati, nei 2 punti di prelievo in esame, complessivamente 12 campioni di acqua (tutti routinari) per una media di 6 campioni per punto.

I campioni favorevoli sono stati in numero di 12 pari al 100% dei campioni esaminati.

Lago di Santa Maria

Nell'anno 2010 sono stati prelevati, nei 2 punti di prelievo in esame, complessivamente 12 campioni di acqua (tutti routinari) per una media di 6 campioni per punto. I campioni favorevoli sono stati in numero di 12 pari al 100% dei campioni esaminati.

Classificazione anni 2007-2010

Regione del Veneto

Dei 167 punti di prelievo in esame ben 155 sono risultati di qualità "eccellente" (92.8%), 6 di qualità "buona" (3.6%) e 6 di qualità "sufficiente" (3.6%).

Nessuno dei punti esaminati è risultato quindi di qualità "scarsa".

Tutti i punti dei laghi di Garda, di Santa Croce, del Mis, di Lago e di Santa Maria e dello specchio nautico di isola di Albarella sono risultati di qualità "eccellente".

Mare Adriatico

Dei 93 punti di prelievo in esame 81 sono risultati di qualità "eccellente" (87.1%), 6 di qualità "buona" (6.5%) e 6 di qualità "sufficiente" (6.5%).

Nessuno dei punti indagati è risultato quindi di qualità "scarsa".

In particolare, si è osservato per ambito provinciale la seguente situazione:

- Provincia di Venezia: 69 punti (su un totale di 76) di qualità "eccellente" (90.8%), 1 punto di qualità "buona" (1.3%) e 6 punti di qualità "sufficiente" (7.9%); tutti i punti classificati di qualità "buona" e "sufficiente" sono risultati di pertinenza del comune di Chioggia.

- Provincia di Rovigo: 12 punti (su un totale di 17) di qualità "eccellente" (70.6%) e 5 punti di qualità "buona" (29.4%). Pertanto nessuno dei punti indagati è risultato di qualità "sufficiente" e "scarsa". I punti classificati di qualità "buona" sono risultati di pertinenza dei comuni di Rosolina (3) e Porto Tolle (2).

Specchio nautico di Albarella

L'unico punto di prelievo in esame è risultato di qualità "eccellente".

Lago di Garda

Tutti i punti di prelievo (65) in esame sono risultati di qualità "eccellente".

Lago di Santa Croce

Tutti i punti di prelievo (3) in esame sono risultati di qualità "eccellente".

Lago del Mis

L'unico punto di prelievo in esame è risultato di qualità "eccellente".

Lago di Lago

Entrambi i punti di prelievo in esame sono risultati di qualità "eccellente".

Lago di Santa Maria

Entrambi i punti di prelievo in esame sono risultati di qualità "eccellente".

3 Conclusioni

Dal quadro sopra descritto si evince che:

- per quanto riguarda l'esito dei campioni esaminati durante la stagione balneare 2010, ben nel 99.4% dei casi (1072 su 1078) si è avuta conformità ai valori limite stabiliti per i parametri dal D.M. 30 marzo 2010. I casi di non conformità (6) si sono registrati solamente sul mare Adriatico (5) e sul lago di Garda (1) nel periodo maggio-giugno e non confermati tuttavia da successive analisi effettuate da ARPAV;
- per quanto concerne invece la classificazione delle acque sulla base dei dati rilevati negli anni dal 2007 al 2010, nessuno dei punti di prelievo in esame (167) è risultato di classe di qualità "scarsa". I punti di qualità "eccellente" sono stati pari al 92.8% del totale dei punti esaminati contro il 3.6% di punti di qualità "buona" e il 3.6% di punti di qualità "sufficiente". Tutti i punti di qualità "sufficiente" (6) sono risultati essere distribuiti lungo il tratto costiero di pertinenza del comune di Chioggia compreso in particolare tra le foci dei fiumi Brenta e Adige.

In conclusione, tutti i punti di balneazione del Veneto risulteranno idonei all'inizio della stagione balneare 2011, avendo ottenuto una classificazione delle acque almeno di qualità "sufficiente" che la nuova legge richiede sia raggiunta entro la fine della stagione balneare 2015.

Elaborati

(Tabelle e Grafici)

CORPI IDRICI COMUNI	N° PUNTI DI PRELIEVO	STRUTTURE ARPAV DI CONTROLLO
MARE ADRIATICO (§)	93	
SAN MICHELE AL TAGLIAMENTO	6	DAP-ST – DRL-SL - DI VENEZIA
CAORLE	15	DAP-ST – DRL-SL - DI VENEZIA
ERACLEA	3	DAP-ST – DRL-SL - DI VENEZIA
JESOLO	11	DAP-ST – DRL-SL - DI VENEZIA
CAVALLINO-TREPORTI	12	DAP-ST – DRL-SL - DI VENEZIA
VENEZIA	18	DAP-ST – DRL-SL - DI VENEZIA
CHIOGGIA	11	DAP-ST – DRL-SL - DI VENEZIA
ROSOLINA	9	DAP-ST – DRL-SL - DI ROVIGO
PORTO VIRO	2	DAP-ST – DRL-SL - DI ROVIGO
PORTO TOLLE	6	DAP-ST – DRL-SL - DI ROVIGO
SPECCHIO NAUTICO DI ALBARELLA	1	
ROSOLINA	1	DAP-SSA – DRL-SL - DI ROVIGO
LAGO DI GARDA	65	
MALCESINE	10	DAP-SSA – DRL-SL - DI VERONA
BRENZONE	8	DAP-SSA – DRL-SL - DI VERONA
TORRI DEL BENACO	13	DAP-SSA – DRL-SL - DI VERONA
GARDA	6	DAP-SSA – DRL-SL - DI VERONA
BARDOLINO	9	DAP-SSA – DRL-SL - DI VERONA
LAZISE	6	DAP-SSA – DRL-SL - DI VERONA
CASTELNUOVO DEL GARDA	4	DAP-SSA – DRL-SL - DI VERONA
PESCHIERA DEL GARDA	9	DAP-SSA – DRL-SL - DI VERONA
LAGO DI SANTA CROCE	3	
FARRA D'ALPAGO	3	DAP-SSA – DRL-SL - DI BELLUNO
LAGO DEL MIS	1	
SOSPIROLO	1	DAP-SSA – DRL-SL - DI BELLUNO
LAGO DI LAGO	2	
REVINE LAGO	1	DAP-SSA – DRL-SL - DI TREVISO
TARZO	1	DAP-SSA – DRL-SL - DI TREVISO
LAGO DI SANTA MARIA	2	
REVINE LAGO	1	DAP-SSA – DRL-SL - DI TREVISO
TARZO	1	DAP-SSA – DRL-SL - DI TREVISO
REGIONE DEL VENETO	167	
(§)		
PROVINCIA DI VENEZIA	76	
PROVINCIA DI ROVIGO	17	

Tabella 3 – Numero dei punti di prelievo e strutture ARPAV di controllo delle acque di balneazione del Veneto per l'anno 2010

Legenda

ARPAV=Agenzia Regionale per la Prevenzione e Protezione Ambientale del Veneto;
DAP=Dipartimento Arpav Provinciale; DRL=Dipartimento Arpav Regionale Laboratori;
ST=Servizio Territoriale; SSA=Servizio Sistemi Ambientali; SL=Servizio Laboratorio

Fonte

Decreto Direzione Regionale Tutela Ambiente n. 41 del 29 aprile 2010 (allegato A)

CORPI IDRICI COMUNI	N° TOTALE CAMPIONI ESAMINATI	N° CAMPIONI	
		ROUTINARI	SUPPLETIVI
MARE ADRIATICO (§)	634	624	10
SAN MICHELE AL TAGLIAMENTO	36	36	
CAORLE	92	90	2
ERACLEA	12	12	
JESOLO	72	72	
CAVALLINO-TREPORTI	72	72	
VENEZIA	108	108	
CHIOGGIA	132	126	6
ROSOLINA	62	60	2
PORTO VIRO	12	12	
PORTO TOLLE	36	36	
SPECCHIO NAUTICO DI ALBARELLA	6	6	
ROSOLINA	6	6	
LAGO DI GARDA	390	390	
MALCESINE	60	60	
BRENZONE	48	48	
TORRI DEL BENACO	78	78	
GARDA	36	36	
BARDOLINO	54	54	
LAZISE	36	36	
CASTELNUOVO DEL GARDA	24	24	
PESCHIERA DEL GARDA	54	54	
LAGO DI SANTA CROCE	18	18	
FARRA D'ALPAGO	18	18	
LAGO DEL MIS	6	6	
SOSPIROLO	6	6	
LAGO DI LAGO	12	12	
REVINE LAGO	6	6	
TARZO	6	6	
LAGO DI SANTA MARIA	12	12	
REVINE LAGO	6	6	
TARZO	6	6	
REGIONE DEL VENETO	1078	1068	10
(§)			
PROVINCIA DI VENEZIA	524	516	8
PROVINCIA DI ROVIGO	110	108	2

Tabella 4 – Numero dei campioni di balneazione esaminati per corpo idrico e per comune dalle strutture ARPAV nell'anno 2010

CORPI IDRICI COMUNI	N° TOTALE CAMPIONI FAVOREVOLI	N° CAMPIONI FAVOREVOLI	
		ROUTINARI	SUPPLETIVI
MARE ADRIATICO (§)	628	618	10
SAN MICHELE AL TAGLIAMENTO	36	36	
CAORLE	91	89	2
ERACLEA	12	12	
JESOLO	72	72	
CAVALLINO-TREPORTI	72	72	
VENEZIA	108	108	
CHIOGGIA	128	122	6
ROSOLINA	61	59	2
PORTO VIRO	12	12	
PORTO TOLLE	36	36	
SPECCHIO NAUTICO DI ALBARELLA	6	6	
ROSOLINA	6	6	
LAGO DI GARDA	390	390	
MALCESINE	60	60	
BRENZONE	48	48	
TORRI DEL BENACO	78	78	
GARDA	36	36	
BARDOLINO	54	54	
LAZISE	36	36	
CASTELNUOVO DEL GARDA	24	24	
PESCHIERA DEL GARDA	54	54	
LAGO DI SANTA CROCE	18	18	
FARRA D'ALPAGO	18	18	
LAGO DEL MIS	6	6	
SOSPIROLO	6	6	
LAGO DI LAGO	12	12	
REVINE LAGO	6	6	
TARZO	6	6	
LAGO DI SANTA MARIA	12	12	
REVINE LAGO	6	6	
TARZO	6	6	
REGIONE DEL VENETO	1072	1062	10
(§)			
PROVINCIA DI VENEZIA	519	511	8
PROVINCIA DI ROVIGO	109	107	2

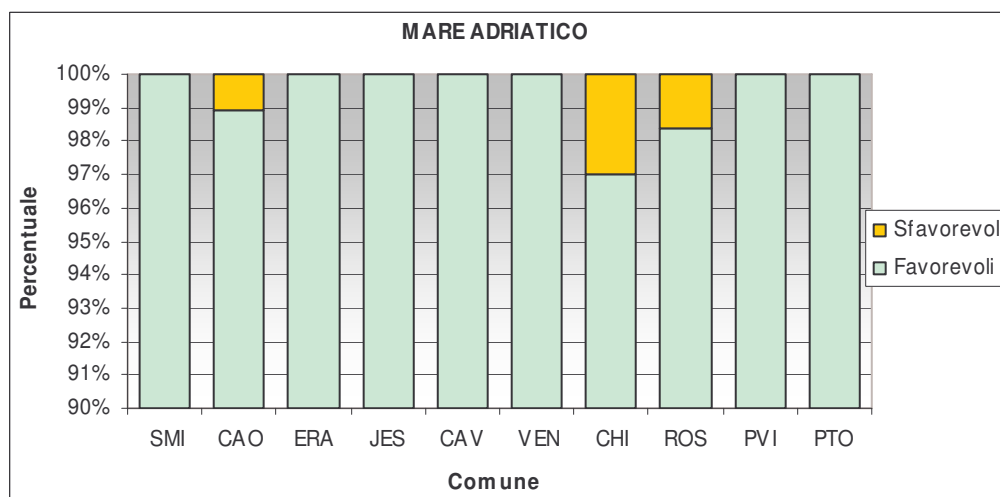
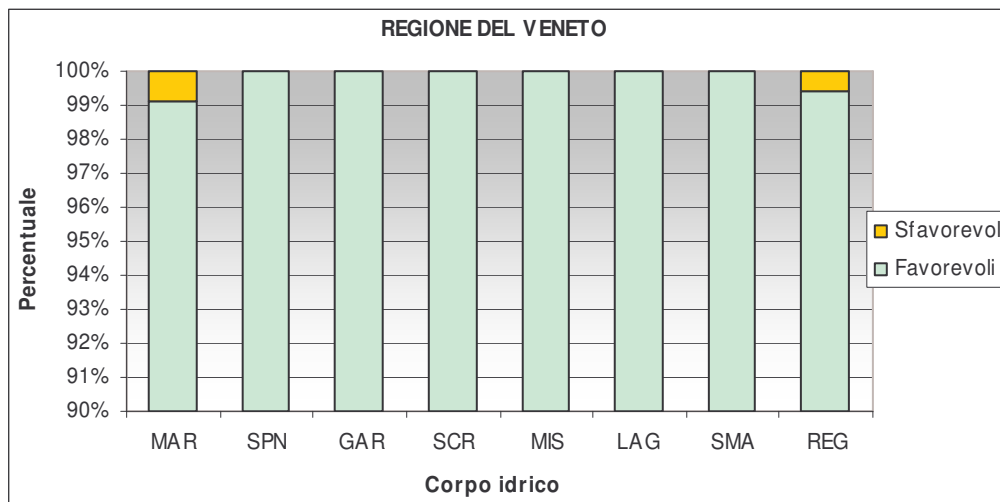
Tabella 5 – Numero dei campioni di balneazione risultati conformi nell'anno 2010 ai valori limite dei parametri previsti dal D.M. 30 marzo 2010

CORPI IDRICI COMUNI	% TOTALE CAMPIONI FAVOREVOLI	%CAMPIONI FAVOREVOLI	
		ROUTINARI	SUPPLETIVI
MARE ADRIATICO (§)	99.1	99	100
SAN MICHELE AL TAGLIAMENTO	100	100	
CAORLE	98.9	98.9	100
ERACLEA	100	100	
JESOLO	100	100	
CAVALLINO-TREPORTI	100	100	
VENEZIA	100	100	
CHIOGGIA	97	96.8	100
ROSOLINA	98.4	98.3	100
PORTO VIRO	100	100	
PORTO TOLLE	100	100	
SPECCHIO NAUTICO DI ALBARELLA	100	100	
ROSOLINA	100	100	
LAGO DI GARDA	100	100	
MALCESINE	100	100	
BRENZONE	100	100	
TORRI DEL BENACO	100	100	
GARDA	100	100	
BARDOLINO	100	100	
LAZISE	100	100	
CASTELNUOVO DEL GARDA	100	100	
PESCHIERA DEL GARDA	100	100	
LAGO DI SANTA CROCE	100	100	
FARRA D'ALPAGO	100	100	
LAGO DEL MIS	100	100	
SOSPIROLO	100	100	
LAGO DI LAGO	100	100	
REVINE LAGO	100	100	
TARZO	100	100	
LAGO DI SANTA MARIA	100	100	
REVINE LAGO	100	100	
TARZO	100	100	
REGIONE DEL VENETO	99.4	99.4	100
(§)			
PROVINCIA DI VENEZIA	99	99	100
PROVINCIA DI ROVIGO	99.1	99.1	100

Tabella 6 – Percentuale dei campioni di balneazione risultati conformi nell'anno 2010 ai valori limite dei parametri previsti dal D.M. 30 marzo 2010

Grafico 1

Percentuale dei campioni sfavorevoli suddivisi per ciascuno dei corpi idrici indagati



LEGENDA:

MAR = MARE ADRIATICO
SPN = SPECCHIO NAUTICO DI ALBARELLA
GAR = LAGO DI GARDA
SCR = LAGO DI SANTA CROCE
MIS = LAGO DEL MIS
LAG = LAGO DI LAGO
SMA = LAGO DI SANTA MARIA
REG = REGIONE DEL VENETO

SMI = SAN MICHELE AL TAGLIAMENTO
CAO = CAORLE
ERA = ERACLEA
JES = JESOLO
CAV = CAVALLINO TREPORTI
VEN = VENEZIA
CHI = CHIOGGIA
ROS = ROSOLINA
PVI = PORTO VIRO
PTO = PORTO TOLLE

CORPI IDRICI COMUNI	N° PUNTI DI PRELIEVO	NON IDONEITA' (DIVIETI)		N° TOTALE GIORNI
		DAL	AL	
MARE ADRIATICO				1296
CAORLE	009	12.05.2010 (°)	14.05.2009 (°)	02
	015	01.04.2010 (*)	14.05.2010 (°°)	43
CHIOGGIA	059	01.04.2010 (**)	10.06.2010 (°°)	71
	060	01.04.2010 (**)	10.06.2010 (°°)	71
	061	01.04.2010 (**)	10.06.2010 (°°)	71
	062	01.04.2010 (**)	10.06.2010 (°°)	71
	063	01.04.2010 (**)	10.06.2010 (°°)	71
		24.06.2010 (°)	28.06.2010 (°)	04
	064	01.04.2010 (**)	10.06.2010 (°°)	71
	065	01.04.2010 (**)	10.06.2010 (°°)	71
		24.06.2010 (°)	28.06.2010 (°)	04
	066	01.04.2010 (**)	10.06.2010 (°)	71
		24.06.2010 (°)	28.06.2010 (°)	04
	528	01.04.2010 (**)	10.06.2010 (°°)	71
	529	01.04.2010 (**)	14.07.2010 (°°)	94
ROSOLINA	067	01.04.2010 (*)	14.05.2010 (°°)	43
	068	01.04.2010 (*)	14.05.2010 (°°)	43
	069	01.04.2010 (*)	14.05.2010 (°°)	43
	070	01.04.2010 (*)	14.05.2010 (°°)	43
	072	13.05.2010 (°)	17.05.2010 (°)	46
	504	01.04.2010 (**)	08.06.2010 (°°)	68
PORTO TOLLE	073	01.04.2010 (*)	26.05.2010 (°°)	55
	074	01.04.2010 (*)	26.05.2010 (°°)	55
	080	01.04.2010 (*)	26.05.2010 (°°)	55
	081	01.04.2010 (*)	26.05.2010 (°°)	55
	082	01.04.2010 (*)	26.05.2010 (°°)	55
LAGO DI GARDA				169
TORRI DEL BENACO	265	01.04.2010 (*)	03.06.2010 (°°)	63
	266	01.04.2010 (*)	03.06.2010 (°°)	63
LAZISE	399	01.04.2010 (*)	14.05.2010 (°)	43
REGIONE DEL VENETO				1465

Tabella 7 – Non idoneità durante la stagione balneare 2010 secondo i criteri di valutazione previsti dalla specifica normativa (D.Lgs n. 116/2008 e D.M. 30 marzo 2010)

Legenda

(*) non idoneità all'inizio della stagione (art. 6 del DPR n. 470/1982 e s.m.i.)

(**) non idoneità all'inizio della stagione (art. 7 del DPR n. 470/1982 e s.m.i.)

come stabilito dal Decreto Regionale della Direzione Tutela Ambiente n. 286 del 22 dicembre 2009 (allegato A)

(°) non idoneità e/o ripristino dell'idoneità durante la stagione (proposta di ARPAV)

(°°) ripristino dell'idoneità durante la stagione (ordinanza del Comune)

NUMERO CAMPIONI ANNO 2010				
Mare Adriatico				
Comune (Provincia)	N°Punto	N°Routinari	N°Suppletivi	N°Totale
S. Michele al Tagliamento (VE)	517	6		6
	002	6		6
	003	6		6
	004	6		6
	005	6		6
	518	6		6
Caorle (VE)	007	6		6
	008	6		6
	009	6	2	8
	519	6		6
	010	6		6
	011	6		6
	012	6		6
	013	6		6
	014	6		6
	520	6		6
	521	6		6
	015 (*)	6		6
	498	6		6
	016	6		6
017	6		6	
Eraclea (VE)	018	6		6
	019	6		6
Jesolo (VE)	020	6		6
	499	6		6
	021	6		6
	022	6		6
	023	6		6
	024	6		6
	025	6		6
	026	6		6
	027	6		6
	028	6		6
	029	6		6
030	6		6	
Cavallino-Treporti (VE)	032	6		6
	033	6		6
	034	6		6
	035	6		6
	036	6		6
	075	6		6
	037	6		6
	500	6		6
	038	6		6
	039	6		6
	040	6		6
041	6		6	
Venezia (VE)	042	6		6
	043	6		6

	044	6		6
	045	6		6
	046	6		6
	047	6		6
	048	6		6
	049	6		6
	501	6		6
	502	6		6
	050	6		6
	051	6		6
	053	6		6
	054	6		6
	055	6		6
	503	6		6
	056	6		6
	057	6		6
	058	6		6
Chioggia (VE)	059 (**)	12		12
	060 (**)	12		12
	061 (**)	12		12
	528 (**)	12		12
	062 (**)	12		12
	063 (**)	12	2	14
	064 (**)	12		12
	529 (**)	12		12
	065 (**)	12	2	14
	066 (**)	12	2	14
Rosolina (RO)	067 (*)	6		6
	068 (*)	6		6
	069 (*)	6		6
	070 (*)	6		6
	504 (**)	12		12
	071	6		6
	072	6	2	8
	076	6		6
Porto Viro (RO)	525	6		6
	077	6		6
Porto Tolle (RO)	078	6		6
	079	6		6
	073 (*)	6		6
	080 (*)	6		6
	081 (*)	6		6
	074 (*)	6		6
	082 (*)	6		6
Specchio Nautico Isola di Albarella				
Comune (Provincia)	N°Punto	N°Routinari	N°Suppletivi	N°Totale
Rosolina (RO)	527	6		6
Lago di Garda				
Comune (Provincia)	N°Punto	N°Routinari	N°Suppletivi	N°Totale
Malcesine (VR)	239	6		6
	394	6		6
	378	6		6
	379	6		6

	242	6		6
	243	6		6
	245	6		6
	246	6		6
	247	6		6
	248	6		6
Brenzzone (VR)	252	6		6
	421	6		6
	422	6		6
	423	6		6
	424	6		6
	425	6		6
	253	6		6
Torri del Benaco (VR)	254	6		6
	255	6		6
	256	6		6
	257	6		6
	258	6		6
	259	6		6
	260	6		6
	261	6		6
	262	6		6
	263	6		6
	264	6		6
	265 (*)	6		6
	266 (*)	6		6
267	6		6	
Garda (VR)	268	6		6
	269	6		6
	270	6		6
	384	6		6
	272	6		6
	273	6		6
Bardolino (VR)	274	6		6
	275	6		6
	397	6		6
	398	6		6
	386	6		6
	387	6		6
	278	6		6
	279	6		6
280	6		6	
Lazise (VR)	281	6		6
	283	6		6
	285	6		6
	399 (*)	6		6
	400	6		6
401	6		6	
Castelnuovo del Garda (VR)	412	6		6
	292	6		6
	293	6		6
	294	6		6
Peschiera del Garda (VR)	295	6		6

	402	6		6
	296	6		6
	366	6		6
	403	6		6
	297	6		6
	367	6		6
	298	6		6
	404	6		6
Lago di Santa Croce				
Comune (Provincia)	N°Punto	N°Routinari	N°Suppletivi	N°Totale
Farra d'Alpago (BL)	025	6		6
	375	6		6
	022	6		6
Lago del Mis				
Comune (Provincia)	N°Punto	N°Routinari	N°Suppletivi	N°Totale
Sospirolo (BL)	301	6		6
Lago di Lago				
Comune (Provincia)	N°Punto	N°Routinari	N°Suppletivi	N°Totale
Revine Lago (TV)	411	6		6
Tarzo (TV)	410	6		6
Lago di Santa Maria				
Comune (Provincia)	N°Punto	N°Routinari	N°Suppletivi	N°Totale
Revine Lago (TV)	577	6		6
Tarzo (TV)	578	6		6

Tabella 8 – Numero dei campioni di balneazione esaminati per punto di prelievo dalle strutture ARPAV nell'anno 2010

Legenda

(*) punto non idoneo ex art. 6 del DPR n. 470/1982 e s.m.i.

(**) punto non idoneo ex art. 7 del DPR n. 470/1982 e s.m.i

Fonte

Decreto Regionale della Direzione Tutela Ambiente n. 286 del 22 dicembre 2009-allegato A (Classificazione acque di balneazione del Veneto anno 2010);

Decreto del Dirigente Regionale della Direzione Tutela Ambiente n. 41 del 29 aprile 2010-allegato A (Programma di monitoraggio acque di balneazione del Veneto anno 2010)

SCOSTAMENTO DATE PRELIEVI ANNO 2010				
Mare Adriatico				
Comune (Provincia)	N°Punto	Data prevista (calendario)	Data effettuata	Scostamento n° giorni
Cavallino-Treporti (VE)	032	11-mag	12-mag	1
	033	11-mag	12-mag	1
	034	11-mag	12-mag	1
	035	11-mag	12-mag	1
	036	11-mag	12-mag	1
	037	11-mag	12-mag	1
	038	11-mag	12-mag	1
	075	11-mag	12-mag	1
	500	11-mag	12-mag	1
Venezia (VE)	042	07-lug	08-lug	1
		04-ago	05-ago	1
		03-set	04-set	1
	043	07-lug	08-lug	1
		04-ago	05-ago	1
		03-set	04-set	1
	044	07-lug	08-lug	1
		04-ago	05-ago	1
		03-set	04-set	1
	045	07-lug	08-lug	1
		04-ago	05-ago	1
		03-set	04-set	1
	046	07-lug	08-lug	1
		04-ago	05-ago	1
		03-set	04-set	1
	047	07-lug	08-lug	1
		04-ago	05-ago	1
		03-set	04-set	1
	048	07-lug	08-lug	1
		04-ago	05-ago	1
		03-set	04-set	1
	049	07-lug	08-lug	1
		04-ago	05-ago	1
		03-set	04-set	1
	050	07-lug	08-lug	1
		04-ago	05-ago	1
		03-set	04-set	1
	051	07-lug	08-lug	1
		04-ago	05-ago	1
		03-set	04-set	1
	053	07-lug	08-lug	1
		04-ago	05-ago	1
	03-set	04-set	1	
054	07-lug	08-lug	1	
	04-ago	05-ago	1	
	03-set	04-set	1	
055	07-lug	08-lug	1	
	04-ago	05-ago	1	
	03-set	04-set	1	
056	07-lug	08-lug	1	

		04-ago	05-ago	1
	057	07-lug	08-lug	1
		04-ago	05-ago	1
	501	07-lug	08-lug	1
		04-ago	05-ago	1
		03-set	04-set	1
	502	07-lug	08-lug	1
		04-ago	05-ago	1
		03-set	04-set	1
	503	07-lug	08-lug	1
		04-ago	05-ago	1
Chioggia (VE)	059	21-giu	22-giu	1
		19-lug	20-lug	1
		13-set	14-set	1
	060	21-giu	22-giu	1
		19-lug	20-lug	1
		13-set	14-set	1
	061	21-giu	22-giu	1
		19-lug	20-lug	1
		13-set	14-set	1
	062	21-giu	22-giu	1
		19-lug	20-lug	1
		13-set	14-set	1
	063	21-giu	22-giu	1
		19-lug	20-lug	1
		13-set	14-set	1
	064	21-giu	22-giu	1
		19-lug	20-lug	1
		13-set	14-set	1
	065	21-giu	22-giu	1
		19-lug	20-lug	1
		13-set	14-set	1
	066	21-giu	22-giu	1
		19-lug	20-lug	1
		13-set	14-set	1
	528	21-giu	22-giu	1
		19-lug	20-lug	1
		13-set	14-set	1
529	12-apr	14-apr	2	
	21-giu	22-giu	1	
	19-lug	20-lug	1	
	13-set	14-set	1	
Rosolina (RO)	067	12-apr	15-apr	3
	068	12-apr	15-apr	3
	069	12-apr	15-apr	3
	070	12-apr	15-apr	3
	071	12-apr	15-apr	3
	072	12-apr	15-apr	3
	076	12-apr	14-set	2
	504	12-apr	15-apr	3
	27-apr	28-apr	1	
525	12-apr	15-apr	3	
Porto Viro (RO)	077	13-apr	14-apr	1

		06-lug	08-lug	2
		04-ago	06-ago	2
	078	13-apr	14-apr	1
		06-lug	08-lug	2
		04-ago	06-ago	2
Porto Tolle (RO)	073	13-apr	14-apr	1
		06-lug	08-lug	2
		04-ago	06-ago	2
	074	08-giu	09-giu	1
		06-lug	08-lug	2
		04-ago	05-ago	1
	079	13-apr	14-apr	1
		06-lug	08-lug	2
		04-ago	06-ago	2
	080	13-apr	14-apr	1
		06-lug	08-lug	2
		04-ago	06-ago	2
	081	07-lug	08-lug	1
		03-set	04-set	1
	082	07-lug	08-lug	1
	03-set	04-set	1	
Specchio Nautico Isola di Albarella				
Comune (Provincia)	N°Punto	Data prevista (calendario)	Data effettuata	Scostamento n° giorni
Rosolina (RO)	527	12-apr	13-apr	1
Lago del Mis				
Comune (Provincia)	N°Punto	Data prevista (calendario)	Data effettuata	Scostamento n° giorni
Sospirolo (BL)	301	12-mag	13-mag	1

Tabella 9 – Numero dei giorni di scostamento dei campionamenti effettuati dalle strutture ARPAV rispetto alla data prevista dal calendario per i punti di balneazione del Veneto nell'anno 2010

N°	N°	95 PERC	90 PERC	GIUDIZIO	95 PERC	90 PERC	GIUDIZIO	GIUDIZIO
PUNTO	CAMP	EC	EC	EC	EI	EI	EI	FINALE
MARE ADRIATICO								
COMUNE DI SAN MICHELE AL TAGLIAMENTO (VE)								
517	42	14.15	9.26	ECCELLENTE	5.05	3.85	ECCELLENTE	ECCELLENTE
002	42	14.84	9.71	ECCELLENTE	4.48	3.47	ECCELLENTE	ECCELLENTE
003	42	11.93	8.01	ECCELLENTE	3.53	2.83	ECCELLENTE	ECCELLENTE
004	42	9.31	6.32	ECCELLENTE	3.61	2.87	ECCELLENTE	ECCELLENTE
005	42	9.65	6.58	ECCELLENTE	2.95	2.41	ECCELLENTE	ECCELLENTE
518	42	10.96	7.27	ECCELLENTE	5.78	4.25	ECCELLENTE	ECCELLENTE
COMUNE DI CAORLE (VE)								
007	42	15.78	10.26	ECCELLENTE	7.95	5.66	ECCELLENTE	ECCELLENTE
008	42	15.35	10.03	ECCELLENTE	5.66	4.25	ECCELLENTE	ECCELLENTE
009	42	34.70	19.22	ECCELLENTE	8.28	5.85	ECCELLENTE	ECCELLENTE
519	42	56.75	32.97	ECCELLENTE	15.68	10.11	ECCELLENTE	ECCELLENTE
010	42	63.74	37.54	ECCELLENTE	17.33	11.26	ECCELLENTE	ECCELLENTE
011	42	46.17	28.74	ECCELLENTE	12.03	8.62	ECCELLENTE	ECCELLENTE
012	42	47.07	28.38	ECCELLENTE	14.64	9.87	ECCELLENTE	ECCELLENTE
013	42	35.29	22.20	ECCELLENTE	8.01	5.89	ECCELLENTE	ECCELLENTE
014	45	58.49	35.67	ECCELLENTE	20.96	13.68	ECCELLENTE	ECCELLENTE
520	42	47.50	30.42	ECCELLENTE	12.52	8.95	ECCELLENTE	ECCELLENTE
521	42	50.87	29.83	ECCELLENTE	14.87	10.10	ECCELLENTE	ECCELLENTE
015	42	69.56	39.11	ECCELLENTE	19.54	12.31	ECCELLENTE	ECCELLENTE
498	42	55.18	32.14	ECCELLENTE	19.05	12.42	ECCELLENTE	ECCELLENTE
016	42	49.69	29.05	ECCELLENTE	12.60	8.51	ECCELLENTE	ECCELLENTE
017	42	37.48	22.46	ECCELLENTE	9.59	6.76	ECCELLENTE	ECCELLENTE
COMUNE DI ERACLEA (VE)								
018	42	34.45	20.57	ECCELLENTE	9.09	6.45	ECCELLENTE	ECCELLENTE
019	42	31.17	18.04	ECCELLENTE	9.39	6.63	ECCELLENTE	ECCELLENTE
COMUNE DI JESOLO (VE)								
020	42	22.67	13.80	ECCELLENTE	5.50	4.19	ECCELLENTE	ECCELLENTE
499	42	21.04	12.85	ECCELLENTE	3.54	2.83	ECCELLENTE	ECCELLENTE
021	42	21.75	13.24	ECCELLENTE	6.58	4.86	ECCELLENTE	ECCELLENTE
022	42	38.11	22.77	ECCELLENTE	8.98	6.37	ECCELLENTE	ECCELLENTE
023	42	32.98	19.30	ECCELLENTE	6.79	4.90	ECCELLENTE	ECCELLENTE
024	42	26.05	15.85	ECCELLENTE	5.83	4.38	ECCELLENTE	ECCELLENTE
025	42	23.41	14.18	ECCELLENTE	5.90	4.37	ECCELLENTE	ECCELLENTE
026	42	23.30	14.14	ECCELLENTE	4.73	3.65	ECCELLENTE	ECCELLENTE
027	42	15.21	9.87	ECCELLENTE	3.82	3.05	ECCELLENTE	ECCELLENTE
028	42	14.32	9.29	ECCELLENTE	4.70	3.63	ECCELLENTE	ECCELLENTE
029	42	8.83	6.12	ECCELLENTE	2.87	2.39	ECCELLENTE	ECCELLENTE
030	42	16.91	10.82	ECCELLENTE	3.84	3.08	ECCELLENTE	ECCELLENTE
COMUNE DI CAVALLINO-TREPORTI (VE)								
032	42	36.56	21.93	ECCELLENTE	6.19	4.79	ECCELLENTE	ECCELLENTE
033	42	27.10	17.32	ECCELLENTE	7.22	5.31	ECCELLENTE	ECCELLENTE
034	42	27.65	17.87	ECCELLENTE	6.60	5.00	ECCELLENTE	ECCELLENTE
035	42	35.56	21.53	ECCELLENTE	8.94	6.30	ECCELLENTE	ECCELLENTE
036	42	33.08	20.08	ECCELLENTE	11.26	7.70	ECCELLENTE	ECCELLENTE
075	42	19.63	12.64	ECCELLENTE	7.17	5.22	ECCELLENTE	ECCELLENTE
037	42	19.06	11.98	ECCELLENTE	5.09	3.84	ECCELLENTE	ECCELLENTE
500	42	17.32	10.79	ECCELLENTE	4.41	3.35	ECCELLENTE	ECCELLENTE
038	42	10.27	6.83	ECCELLENTE	2.80	2.30	ECCELLENTE	ECCELLENTE

039	42	11.81	7.57	ECCELLENTE	1.79	1.60	ECCELLENTE	ECCELLENTE
040	42	11.09	7.22	ECCELLENTE	1.65	1.49	ECCELLENTE	ECCELLENTE
041	42	9.02	6.11	ECCELLENTE	2.68	2.22	ECCELLENTE	ECCELLENTE
COMUNE DI VENEZIA (VE)								
042	42	12.00	7.74	ECCELLENTE	1.96	1.73	ECCELLENTE	ECCELLENTE
043	42	12.60	8.04	ECCELLENTE	1.91	1.68	ECCELLENTE	ECCELLENTE
044	42	9.69	6.54	ECCELLENTE	1.72	1.55	ECCELLENTE	ECCELLENTE
045	42	11.22	7.37	ECCELLENTE	2.07	1.80	ECCELLENTE	ECCELLENTE
046	42	8.85	6.06	ECCELLENTE	2.23	1.92	ECCELLENTE	ECCELLENTE
047	42	9.70	6.48	ECCELLENTE	1.45	1.35	ECCELLENTE	ECCELLENTE
048	42	10.31	6.85	ECCELLENTE	2.41	2.06	ECCELLENTE	ECCELLENTE
049	42	8.24	5.68	ECCELLENTE	1.82	1.62	ECCELLENTE	ECCELLENTE
501	42	10.32	6.79	ECCELLENTE	1.00	1.00	ECCELLENTE	ECCELLENTE
502	42	9.44	6.36	ECCELLENTE	1.66	1.50	ECCELLENTE	ECCELLENTE
050	42	8.38	5.72	ECCELLENTE	1.00	1.00	ECCELLENTE	ECCELLENTE
051	42	9.11	6.12	ECCELLENTE	1.00	1.00	ECCELLENTE	ECCELLENTE
053	42	8.65	5.89	ECCELLENTE	2.11	1.82	ECCELLENTE	ECCELLENTE
054	42	13.79	8.70	ECCELLENTE	2.13	1.82	ECCELLENTE	ECCELLENTE
055	42	27.00	15.14	ECCELLENTE	3.89	2.99	ECCELLENTE	ECCELLENTE
503	42	26.00	14.67	ECCELLENTE	3.75	2.89	ECCELLENTE	ECCELLENTE
056	42	21.64	12.65	ECCELLENTE	4.21	3.20	ECCELLENTE	ECCELLENTE
057	42	23.11	13.37	ECCELLENTE	4.68	3.50	ECCELLENTE	ECCELLENTE
COMUNE DI CHIOGGIA (VE)								
058	48	53.04	28.50	ECCELLENTE	9.16	6.59	ECCELLENTE	ECCELLENTE
059	54	98.71	49.64	ECCELLENTE	7.02	5.22	ECCELLENTE	ECCELLENTE
060	54	150.80	74.32	ECCELLENTE	10.02	7.01	ECCELLENTE	ECCELLENTE
061	54	225.94	103.40	ECCELLENTE	9.65	6.84	ECCELLENTE	ECCELLENTE
528	52	467.78	190.39	BUONO	13.32	9.14	ECCELLENTE	BUONO
062	52	590.56	234.38	SUFFICIENTE	11.68	8.10	ECCELLENTE	SUFFICIENTE
063	52	912.39	393.89	SUFFICIENTE	14.72	10.19	ECCELLENTE	SUFFICIENTE
064	52	882.74	363.64	SUFFICIENTE	16.86	11.08	ECCELLENTE	SUFFICIENTE
529	52	787.21	337.79	SUFFICIENTE	13.59	9.25	ECCELLENTE	SUFFICIENTE
065	52	834.52	335.48	SUFFICIENTE	13.81	9.30	ECCELLENTE	SUFFICIENTE
066	51	885.08	356.20	SUFFICIENTE	21.65	14.28	ECCELLENTE	SUFFICIENTE
COMUNE DI ROSOLINA (RO)								
067	42	413.08	183.38	BUONO	40.04	23.76	ECCELLENTE	BUONO
068	42	203.42	102.14	ECCELLENTE	22.57	14.39	ECCELLENTE	ECCELLENTE
069	42	288.55	134.60	BUONO	30.05	18.24	ECCELLENTE	BUONO
070	42	496.80	208.66	BUONO	25.66	15.50	ECCELLENTE	BUONO
504	51	222.65	111.83	ECCELLENTE	23.63	14.46	ECCELLENTE	ECCELLENTE
071	45	123.79	63.90	ECCELLENTE	17.49	11.06	ECCELLENTE	ECCELLENTE
072	45	94.35 (*)	49.96 (*)	ECCELLENTE	15.18 (*)	9.64 (*)	ECCELLENTE	ECCELLENTE
076	42	46.63	27.07	ECCELLENTE	8.48	5.84	ECCELLENTE	ECCELLENTE
525	42	41.49	23.53	ECCELLENTE	8.75	6.00	ECCELLENTE	ECCELLENTE
COMUNE DI PORTO VIRO (RO)								
077	42	105.95	59.78	ECCELLENTE	9.74	6.76	ECCELLENTE	ECCELLENTE
078	45	58.33	35.22	ECCELLENTE	6.51	4.74	ECCELLENTE	ECCELLENTE
COMUNE DI PORTO TOLLE (RO)								
079	45	61.59	38.61	ECCELLENTE	15.49	10.07	ECCELLENTE	ECCELLENTE
073	42	158.34	84.80	ECCELLENTE	20.45	12.84	ECCELLENTE	ECCELLENTE
080	42	160.68	81.77	ECCELLENTE	21.37	13.14	ECCELLENTE	ECCELLENTE
081	42	416.58	196.53	BUONO	29.21	17.18	ECCELLENTE	BUONO
074	42	436.26	200.08	BUONO	21.91	13.33	ECCELLENTE	BUONO

082	42	247.56	116.83	ECCELLENTE	23.32	14.14	ECCELLENTE	ECCELLENTE
SPECCHIO NAUTICO DI ALBARELLA								
COMUNE DI ROSOLINA (RO)								
527	42	28.54	16.71	ECCELLENTE	11.46	7.65	ECCELLENTE	ECCELLENTE
LAGO DI GARDA								
COMUNE DI MALCESINE (VR)								
239	44	14.85	9.62	ECCELLENTE	3.18	2.59	ECCELLENTE	ECCELLENTE
394	44	13.45	8.89	ECCELLENTE	2.69	2.26	ECCELLENTE	ECCELLENTE
378	44	19.67	12.86	ECCELLENTE	4.62	3.61	ECCELLENTE	ECCELLENTE
379	44	15.85	10.38	ECCELLENTE	6.89	5.17	ECCELLENTE	ECCELLENTE
242	44	21.72	14.10	ECCELLENTE	8.26	5.84	ECCELLENTE	ECCELLENTE
243	44	64.23	38.29	ECCELLENTE	19.18	12.90	ECCELLENTE	ECCELLENTE
245	44	38.77	23.45	ECCELLENTE	13.61	8.97	ECCELLENTE	ECCELLENTE
246	44	13.40	8.82	ECCELLENTE	3.27	2.67	ECCELLENTE	ECCELLENTE
247	44	70.42	41.24	ECCELLENTE	27.89	16.75	ECCELLENTE	ECCELLENTE
248	44	18.45	12.40	ECCELLENTE	7.30	5.33	ECCELLENTE	ECCELLENTE
COMUNE DI BRENZONE (VR)								
421	44	14.83	9.99	ECCELLENTE	8.00	5.74	ECCELLENTE	ECCELLENTE
422	44	34.42	21.41	ECCELLENTE	10.35	7.29	ECCELLENTE	ECCELLENTE
423	44	23.33	14.75	ECCELLENTE	12.71	8.56	ECCELLENTE	ECCELLENTE
424	44	14.85	9.78	ECCELLENTE	4.67	3.60	ECCELLENTE	ECCELLENTE
252	44	16.72	10.88	ECCELLENTE	7.06	5.18	ECCELLENTE	ECCELLENTE
425	44	23.28	14.50	ECCELLENTE	11.15	7.61	ECCELLENTE	ECCELLENTE
253	44	20.60	13.13	ECCELLENTE	7.33	5.41	ECCELLENTE	ECCELLENTE
254	44	17.60	11.23	ECCELLENTE	3.15	2.59	ECCELLENTE	ECCELLENTE
COMUNE DI TORRI DEL BENACO (VR)								
255	44	14.08	9.49	ECCELLENTE	5.95	4.52	ECCELLENTE	ECCELLENTE
256	44	25.11	16.06	ECCELLENTE	5.09	3.96	ECCELLENTE	ECCELLENTE
257	44	24.78	15.57	ECCELLENTE	7.16	5.14	ECCELLENTE	ECCELLENTE
258	44	31.72	18.92	ECCELLENTE	8.96	6.25	ECCELLENTE	ECCELLENTE
259	44	22.83	14.21	ECCELLENTE	6.08	4.49	ECCELLENTE	ECCELLENTE
260	44	15.71	10.13	ECCELLENTE	5.27	3.99	ECCELLENTE	ECCELLENTE
261	43	11.84	7.94	ECCELLENTE	3.81	3.02	ECCELLENTE	ECCELLENTE
262	44	12.23	8.26	ECCELLENTE	6.65	4.87	ECCELLENTE	ECCELLENTE
263	44	56.08	31.41	ECCELLENTE	12.35	8.31	ECCELLENTE	ECCELLENTE
264	44	24.64	15.05	ECCELLENTE	9.20	6.40	ECCELLENTE	ECCELLENTE
265	44	35.51	20.40	ECCELLENTE	8.77	5.92	ECCELLENTE	ECCELLENTE
266	44	68.16	34.72	ECCELLENTE	12.37	7.96	ECCELLENTE	ECCELLENTE
267	44	17.04	10.77	ECCELLENTE	6.31	4.66	ECCELLENTE	ECCELLENTE
COMUNE DI GARDA (VR)								
268	44	15.86	10.35	ECCELLENTE	12.78	8.63	ECCELLENTE	ECCELLENTE
269	44	28.54	18.03	ECCELLENTE	6.89	5.10	ECCELLENTE	ECCELLENTE
270	44	69.09	37.81	ECCELLENTE	46.25	26.19	ECCELLENTE	ECCELLENTE
384	44	24.25	15.83	ECCELLENTE	11.46	7.80	ECCELLENTE	ECCELLENTE
272	44	57.63	37.44	ECCELLENTE	23.89	15.51	ECCELLENTE	ECCELLENTE
273	44	42.82	26.27	ECCELLENTE	10.80	7.62	ECCELLENTE	ECCELLENTE
COMUNE DI BARDOLINO (VR)								
274	44	22.95	14.57	ECCELLENTE	5.37	4.05	ECCELLENTE	ECCELLENTE
275	44	43.75	27.40	ECCELLENTE	9.42	6.70	ECCELLENTE	ECCELLENTE
397	44	40.54	25.94	ECCELLENTE	9.51	6.91	ECCELLENTE	ECCELLENTE
398	44	44.83	28.65	ECCELLENTE	8.34	6.14	ECCELLENTE	ECCELLENTE
386	44	121.07	68.41	ECCELLENTE	18.71	12.65	ECCELLENTE	ECCELLENTE
387	48	181.84	87.59	ECCELLENTE	30.95	18.06	ECCELLENTE	ECCELLENTE

278	44	229.41	114.55	ECCELLENTE	33.51	20.24	ECCELLENTE	ECCELLENTE
279	48	298.28	141.20	ECCELLENTE	34.13	20.42	ECCELLENTE	ECCELLENTE
280	44	91.95	49.49	ECCELLENTE	12.22	8.32	ECCELLENTE	ECCELLENTE
COMUNE DI LAZISE (VR)								
281	44	136.41	76.60	ECCELLENTE	21.54	13.55	ECCELLENTE	ECCELLENTE
283	44	34.85	21.59	ECCELLENTE	5.23	3.99	ECCELLENTE	ECCELLENTE
285	44	41.05	24.37	ECCELLENTE	8.58	6.02	ECCELLENTE	ECCELLENTE
399	44	160.71	78.51	ECCELLENTE	15.30	9.85	ECCELLENTE	ECCELLENTE
400	44	28.12	17.11	ECCELLENTE	4.43	3.41	ECCELLENTE	ECCELLENTE
401	44	55.34	32.40	ECCELLENTE	13.23	8.71	ECCELLENTE	ECCELLENTE
COMUNE DI CASTELNUOVO DEL GARDA (VR)								
412	44	41.51	24.77	ECCELLENTE	11.84	8.01	ECCELLENTE	ECCELLENTE
292	44	23.66	14.74	ECCELLENTE	4.55	3.49	ECCELLENTE	ECCELLENTE
293	44	11.68	7.80	ECCELLENTE	2.49	2.10	ECCELLENTE	ECCELLENTE
294	44	8.44	5.94	ECCELLENTE	1.77	1.58	ECCELLENTE	ECCELLENTE
COMUNE DI PESCHIERA DEL GARDA (VR)								
295	44	12.93	8.35	ECCELLENTE	2.73	2.26	ECCELLENTE	ECCELLENTE
402	44	16.59	10.66	ECCELLENTE	8.77	6.10	ECCELLENTE	ECCELLENTE
296	44	18.83	11.84	ECCELLENTE	2.52	2.13	ECCELLENTE	ECCELLENTE
366	44	16.22	10.50	ECCELLENTE	3.91	3.07	ECCELLENTE	ECCELLENTE
403	44	83.09	47.17	ECCELLENTE	12.58	8.57	ECCELLENTE	ECCELLENTE
297	44	19.69	12.56	ECCELLENTE	3.40	2.73	ECCELLENTE	ECCELLENTE
367	44	56.40	32.87	ECCELLENTE	7.40	5.42	ECCELLENTE	ECCELLENTE
298	44	51.51	28.83	ECCELLENTE	7.78	5.56	ECCELLENTE	ECCELLENTE
404	44	40.73	25.00	ECCELLENTE	9.66	6.68	ECCELLENTE	ECCELLENTE
LAGO DI SANTA CROCE								
COMUNE DI FARRA D'ALPAGO (BL)								
025	42	53.27	33.28	ECCELLENTE	36.92	22.4	ECCELLENTE	ECCELLENTE
375	42	36.4	23.45	ECCELLENTE	20.52	13.9	ECCELLENTE	ECCELLENTE
022	45	41.67	26.64	ECCELLENTE	39.19	24.43	ECCELLENTE	ECCELLENTE
LAGO DEL MIS								
COMUNE DI SOSPIROLO (BL)								
301	43	32.38	20.02	ECCELLENTE	40.21	24.58	ECCELLENTE	ECCELLENTE
LAGO DI LAGO								
COMUNE DI REVINE LAGO (TV)								
411	42	148.52	88.28	ECCELLENTE	92.72	54.02	ECCELLENTE	ECCELLENTE
COMUNE DI TARZO (TV)								
410	42	39.90	25.19	ECCELLENTE	19.32	12.88	ECCELLENTE	ECCELLENTE
LAGO DI SANTA MARIA								
COMUNE DI REVINE LAGO (TV)								
577	45	76.41	47.50	ECCELLENTE	67.06	40.01	ECCELLENTE	ECCELLENTE
COMUNE DI TARZO (TV)								
578	42	123.18	70.47	ECCELLENTE	53.98	32.51	ECCELLENTE	ECCELLENTE

Tabella 10 - Classificazione delle acque di balneazione del Veneto per l'anno 2011 secondo il D.Lgs n. 116/2008 e D.M. n. 97/2010 (dati anni 2007-2010)

Legenda

CAMP=Campioni; EC=Escherichia coli; EI=Enterococchi intestinali; PERC=Percentile
 (*) calcolo dei percentili previa sostituzione, ai sensi di legge, del campione R (ordinario) del 10 maggio 2010 con il campione S (aggiuntivo) del 20 maggio 2010

Fonte

Decreto Direzione Regionale Geologia e georisorse n. 174 del 26 novembre 2010 (allegato A) e successivo Decreto Regionale di rettifica della classificazione per il punto 279 del comune di Bardolino (da buono a eccellente)

CORPI IDRICI COMUNI	N° PUNTI DI QUALITA' ECCELLENTE	N° PUNTI DI QUALITA' BUONA	N° PUNTI DI QUALITA' SUFFICIENTE	N° PUNTI DI QUALITA' SCARSA
MARE ADRIATICO (§)	81	6	6	
SAN MICHELE AL TAGLIAMENTO	6			
CAORLE	15			
ERACLEA	2			
JESOLO	12			
CAVALLINO-TREPORTI	12			
VENEZIA	18			
CHIOGGIA	4	1	6	
ROSOLINA	6	3		
PORTO VIRO	2			
PORTO TOLLE	4	2		
SPECCHIO NAUTICO DI ALBARELLA	1			
ROSOLINA	1			
LAGO DI GARDA	65			
MALCESINE	10			
BRENZONE	8			
TORRI DEL BENACO	13			
GARDA	6			
BARDOLINO	9			
LAZISE	6			
CASTELNUOVO DEL GARDA	4			
PESCHIERA DEL GARDA	9			
LAGO DI SANTA CROCE	3			
FARRA D'ALPAGO	3			
LAGO DEL MIS	1			
SOSPIROLO	1			
LAGO DI LAGO	2			
REVINE LAGO	1			
TARZO	1			
LAGO DI SANTA MARIA	2			
REVINE LAGO	1			
TARZO	1			
REGIONE DEL VENETO	155	6	6	
(§)				
PROVINCIA DI VENEZIA	69	1	6	
PROVINCIA DI ROVIGO	12	5		

**Tabella 11 – Classificazione delle acque di balneazione del Veneto per l'anno 2011
Numero dei punti suddivisi per classi di qualità (D. Lgs n. 116/2008)**

Fonte

Decreto Direzione Regionale Geologia e georisorse n. 174 del 26 novembre 2010 (allegato A) e successivo Decreto Regionale di rettifica della classificazione per il punto 279 del comune di Bardolino (da buono a eccellente)

CORPI IDRICI COMUNI	% PUNTI DI QUALITA' ECCELLENTE	% PUNTI DI QUALITA' BUONA	% PUNTI DI QUALITA' SUFFICIENTE	% PUNTI DI QUALITA' SCARSA
MARE ADRIATICO (§)	87.1	6.5	6.5	
SAN MICHELE AL TAGLIAMENTO	100			
CAORLE	100			
ERACLEA	100			
JESOLO	100			
CAVALLINO-TREPORTI	100			
VENEZIA	100			
CHIOGGIA	36.4	9.1	54.6	
ROSOLINA	66.7	33.3		
PORTO VIRO	100	100		
PORTO TOLLE	100			
SPECCHIO NAUTICO DI ALBARELLA	100			
ROSOLINA	100			
LAGO DI GARDA	100			
MALCESINE	100			
BRENZONE	100			
TORRI DEL BENACO	100			
GARDA	100			
BARDOLINO	100			
LAZISE	100			
CASTELNUOVO DEL GARDA	100			
PESCHIERA DEL GARDA	100			
LAGO DI SANTA CROCE	100			
FARRA D'ALPAGO	100			
LAGO DEL MIS	100			
SOSPIROLO	100			
LAGO DI LAGO	100			
REVINE LAGO	100			
TARZO	100			
LAGO DI SANTA MARIA	100			
REVINE LAGO	100			
TARZO	100			
REGIONE DEL VENETO	92.8	3.6	3.6	
(§)				
PROVINCIA DI VENEZIA	90.8	1.3	7.9	
PROVINCIA DI ROVIGO	70.6	29.4		

Tabella 12 – Classificazione delle acque di balneazione del Veneto per l'anno 2011 Percentuale dei punti suddivisi per classi di qualità (D. Lgs n. 116/2008)

Fonte

Decreto Direzione Regionale Geologia e georisorse n. 174 del 26 novembre 2010 (allegato A) e successivo Decreto Regionale di rettifica della classificazione per il punto 279 del comune di Bardolino (da buono a eccellente)

Grafico 2

Percentuale dei punti suddivisi per classi di qualità per ciascuno dei corpi idrici indagati

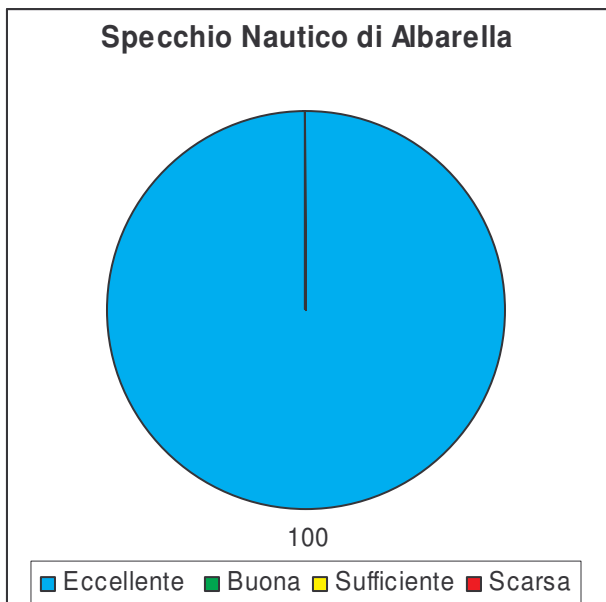
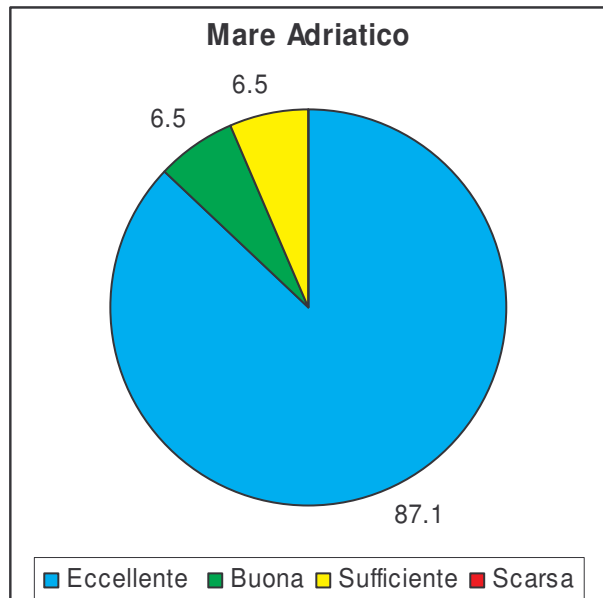
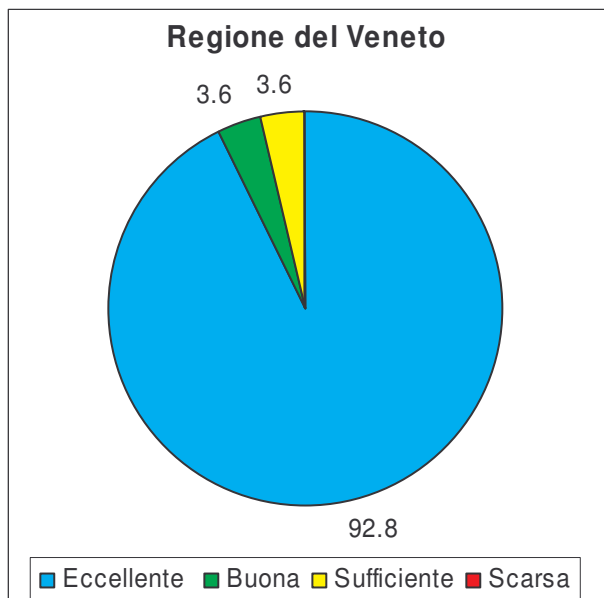
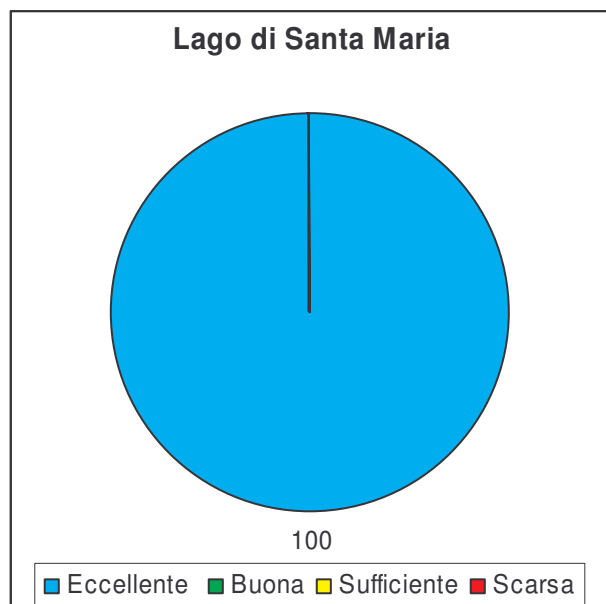
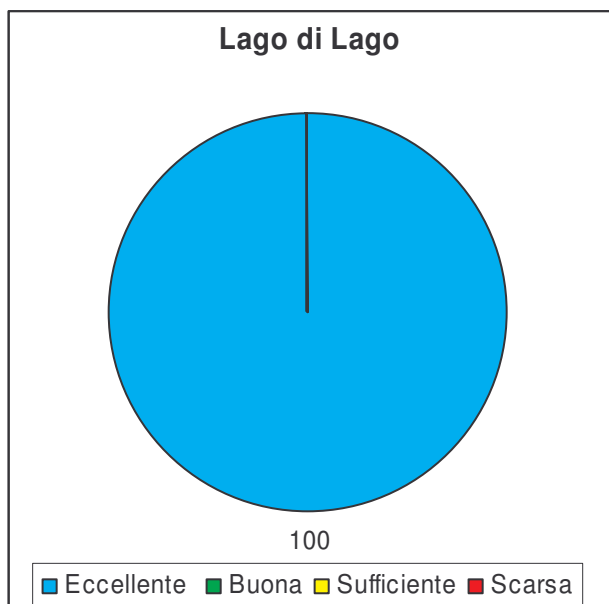
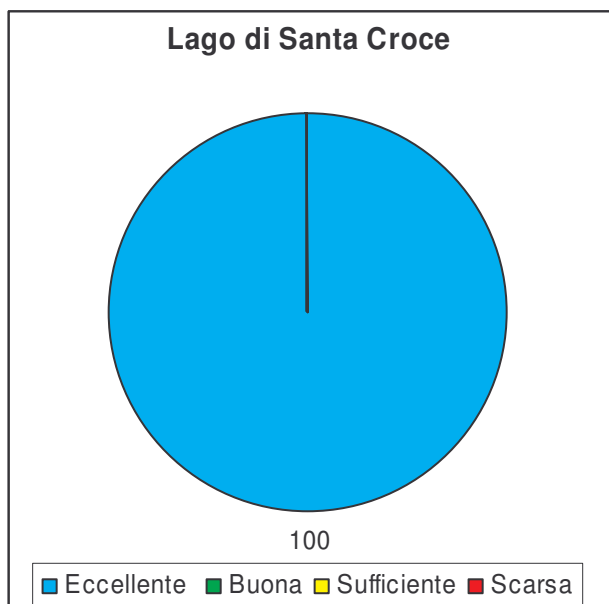


Grafico 2

Percentuale dei punti suddivisi per classi di qualità per ciascuno dei corpi idrici indagati



N° Punto di Prelievo	Data di Prelievo	Tipo di Analisi	Analisi sfavorevole Escherichia Coli (*)
MARE ADRIATICO			
Comune di CAORLE (VE)			
009	10.05.2010	Rutinaria	2383
Comune di CHIOGGIA (VE)			
063	22.06.2010	Rutinaria	848
065	22.06.2010	Rutinaria	612
066	22.06.2010	Rutinaria	1064
529	10.05.2010	Rutinaria	559
Comune di ROSOLINA (RO)			
072	10.05.2010	Rutinaria	1061

Tabella 13 – Elenco delle analisi risultate non conformi durante la stagione balneare 2010 secondo il D.M. 30 marzo 2010

Legenda

(*) valore limite di legge: 500 mpn/100 ml

Corpi Idrici	Comuni	Punti di qualità buona	Punti di qualità sufficiente
Mare Adriatico	Chioggia (VE)	528	062-063-064-065-066-529
	Rosolina (RO)	067-069-070	
	Porto Tolle (RO)	074-081	

Tabella 14 – Elenco dei punti di balneazione del Veneto classificati di qualità buona e sufficiente sulla base dei dati del periodo 2007-2010 ai sensi del D. Lgs n. 116/2008

Fonte

Decreto Direzione Regionale Geologia e georisorse n. 174 del 26 novembre 2010 (allegato A)

Stazioni di campionamento

PUNTI N°	LOCALITA' DI PRELIEVO
MARE ADRIATICO	
COMUNE DI SAN MICHELE AL TAGLIAMENTO (VE)	
517	BIBIONE-IMBOCCO LAMA DI REVELINO
002	BIBIONE-VIA DELFINO
003	BIBIONE-VIA DEL SAGITTARIO
004	BIBIONE-VIA VENETO
005	BIBIONE-VIALE DEGLI ONTANI
518	BIBIONE-SPONDA SINISTRA FOCE CANALE DEI LOVI
COMUNE DI CAORLE (VE)	
007	BRUSSA-SPONDA DESTRA FOCE CANALE DEI LOVI
008	BRUSSA-CENTRO SPIAGGIA
009	BRUSSA-SPONDA SINISTRA FOCE CANALE NICESOLO
519	CAORLE SPIAGGIA LEVANTE-50 METRI SUD INIZIO DIGA DESTRA FOCE CANALE NICESOLO
010	CAORLE SPIAGGIA LEVANTE-VIA TORINO
011	CAORLE-SPIAGGIA LEVANTE-VIA PIEMONTE
012	CAORLE-MADONNA DELL'ANGELO
013	CAORLE SPIAGGIA PONENTE-VIA G. D'ANNUNZIO
014	CAORLE SPIAGGIA PONENTE-PIAZZA M. POLO
520	CAORLE SPIAGGIA PONENTE-50 METRI NORD INIZIO DIGA SINISTRA FOCE FIUME LIVENZA
521	PORTO S. MARGHERITA-50 METRI SUD INIZIO DIGA DESTRA FOCE FIUME LIVENZA
015 (*)	PORTO S. MARGHERITA PIAZZALE PORTESIN
498	VALLE ALTANEA-STRADA BRIAN MARE
016	DUNA VERDE-PIAZZALE MADONETA
017	DUNA VERDE-VIA SELVA ROSATA
COMUNE DI ERACLEA (VE)	
018	ERACLEA MARE-VIA DEGLI ABETI
019	ERACLEA MARE-MARINA DI S. CROCE VIA MARINELLA
COMUNE DI JESOLO (VE)	
020	LAGUNA DEL MORTO- SBOCCO LAGUNA
499	LAGUNA DEL MORTO-CENTRO SPIAGGIA
021	LAGUNA DEL MORTO-SPONDA SINISTRA FOCE FIUME PIAVE
022	JESOLO LIDO-SPONDA DESTRA FOCE FIUME PIAVE
023	JESOLO LIDO-PIAZZA EUROPA
024	JESOLO LIDO-VIA G. GALILEI
025	JESOLO LIDO-PIAZZA MILANO
026	JESOLO LIDO-VIA DALMAZIA
027	JESOLO LIDO-PIAZZA BRESCIA
028	JESOLO LIDO-VIA L.B. ALBERTI
029	JESOLO LIDO-VIA PIGAFETTA
030	JESOLO LIDO-SPONDA SINISTRA FOCE FIUME SILE
COMUNE DI CAVALLINO-TREPORTI (VE)	
032	CAVALLINO-VIA FARO CIV. 12
033	CAVALLINO-VIA F. BARACCA CIV. 45
034	CAVALLINO-VIA F. BARACCA CIV. 55
035	CAVALLINO-VIA F. BARACCA CIV. 63
036	CAVALLINO-VIA FAUSTA CIV. 258
075	CAVALLINO-VILLAGGIO S. PAOLO
037	CAVALLINO-VIA RADAELLI CIV. 10
500	CAVALLINO-VIA DELLE BATTERIE CIV. 38
038	CAVALLINO-VIA PISANI CIV. 52
039	CAVALLINO-VIA CA' SAVIO CIV. 77
040	CAVALLINO-PUNTA SABBIONI VIA MONTELLO CIV. 6
041	CAVALLINO-100 METRI NORD INIZIO DIGA PUNTA SABBIONI
COMUNE DI VENEZIA (VE)	
042	VENEZIA LIDO-100 METRI SUD INIZIO DIGA S. NICOLO'
043	VENEZIA LIDO-S. NICOLO'
044	VENEZIA LIDO-OSPEDALE AL MARE
045	VENEZIA LIDO-LUNGOMARE G. D'ANNUNZIO
046	VENEZIA LIDO-LUNGOMARE G. MARCONI CIV. 17
047	VENEZIA LIDO-LUNGOMARE G. MARCONI CIV. 41

PUNTI N°	LOCALITA' DI PRELIEVO
048	VENEZIA LIDO-SORRISO
049	VENEZIA LIDO-LUNGOMARE G. MARCONI CIV. 61
501	VENEZIA LIDO-BASSANELLO
502	VENEZIA LIDO-COLONIA MOROSINI
050	VENEZIA LIDO-ALBERONI
051	VENEZIA LIDO-100 METRI NORD INIZIO DIGA ALBERONI
053	PELLESTRINA-S. PIETRO IN VOLTA
054	PELLESTRINA-S. ANTONIO
055	PELLESTRINA- S. VITO
503	PELLESTRINA-CASE MATTE
056	PELLESTRINA CAROMAN
057	PELLESTRINA-150 METRI NORD INIZIO DIGA CAROMAN
COMUNE DI CHIOGGIA (VE)	
058	SOTTOMARINA-200 METRI SUD INIZIO DIGA S. FELICE
059 (**)	SOTTOMARINA-1000 METRI SUD INIZIO DIGA S. FELICE
060 (**)	SOTTOMARINA-1600 METRI SUD INIZIO DIGA S. FELICE
061 (**)	SOTTOMARINA-3000 METRI SUD INIZIO DIGA S. FELICE
528 (**)	SOTTOMARINA-3800 METRI SUD INIZIO DIGA S. FELICE
062 (**)	SOTTOMARINA-4600 METRI SUD INIZIO DIGA S. FELICE
063 (**)	ISOLA VERDE-300 METRI SUD INIZIO DIGA DESTRA FOCE FIUME BRENTA
064 (**)	ISOLA VERDE-1100 METRI SUD INIZIO DIGA DESTRA FOCE FIUME BRENTA
529 (**)	ISOLA VERDE-1400 METRI SUD INIZIO DIGA DESTRA FOCE FIUME BRENTA
065 (**)	ISOLA VERDE-1150 METRI NORD INIZIO DIGA SINISTRA FOCE FIUME ADIGE
066 (**)	ISOLA VERDE-500 METRI NORD INIZIO DIGA SINISTRA FOCE FIUME ADIGE
COMUNE DI ROSOLINA (RO)	
067 (*)	ROSOLINA MARE- 300 METRI SUD DEPURATORE COMUNALE
068 (*)	ROSOLINA MARE-600 METRI NORD TORRE PIEZOMETRICA
069 (*)	ROSOLINA MARE-TORRE PIEZOMETRICA
070 (*)	ROSOLINA MARE-PIAZZA S. GIORGIO
504 (**)	ROSOLINA MARE-750 METRI SUD CAMPEGGIO VITTORIA
071	ROSOLINA MARE-PUNTA CALERI
072	ISOLA DI ALBARELLA-NORD ALBARELLA
076	ISOLA DI ALBARELLA-CENTRO ALBARELLA
525	SOLA DI ALBARELLA-SPONDA SINISTRA FOCE FIUME PO DI LEVANTE
COMUNE DI PORTO VIRO (RO)	
077	SCANNO CAVALLARI-NORD
078	SCANNO CAVALLARI-SUD
COMUNE DI PORTO TOLLE (RO)	
079	BOCCASLETTE-NORD
073 (*)	BOCCASLETTE-CENTRO
080 (*)	BOCCASLETTE-SUD
081 (*)	BARRICATA-NORD
074 (*)	BARRICATA-CENTRO
082 (*)	BARRICATA-SUD
SPECCHIO NAUTICO DI ALBARELLA	
COMUNE DI ROSOLINA (RO)	
527	ISOLA DI ALBARELLA-MARE VOSTRUM
LAGO DI GARDA	
COMUNE DI MALCESINE (VR)	
239	TRA GALLERIA CANTONE E PORTO DI NAVENE NORD
394	TRA PORTO DI NAVENE SUD E MARTORA NORD
378	FOCE SORGENTE ORGADA
379	FOCE SORGENTE CAL
242	TRA PORTO DI RETILINO SUD E BAGNI PAINA NORD
243	TRA BAGNI PAINA NORD E CAPOLUOGO NORD
245	TRA ISOLA DELL'ULIVO E SOPRI SUD
246	TRA OSPEDALE SUD E PREERA
247	TRA PREERA E PORTO DI CASSONE NORD
248	TRA CENTRO CASSONE E CONFINE COMUNALE SUD
COMUNE DI BREZZONE (VR)	
421	VIA DE LOC
422	SCALETTE
423	VASO

PUNTI N°	LOCALITA' DI PRELIEVO
424	TRA S. MARIA E MARNIGA
252	MASSE
425	STRADA GARDESANA ORIENTALE
253	S. ZENO
254	RASE
COMUNE DI TORRI DEL BENACO (VR)	
255	VIA PAI DI SOTTO
256	SBOCCO VALLE VALDANA
257	PIAGHEN SUD
258	LA POZZA
259	S. FELICE
260	FORNARE
261	PONTIROLA
262	SBOCCO VALLE RANDINA
263	VIA MARCONI
264	SBOCCO VALLE SORTE
265 (*)	CANEVINI
266 (*)	ACQUE FREDDE
267	BRANCOLINO
COMUNE DI GARDA (VR)	
268	BAIA DELLE SIRENE
269	PUNTA S. VIGILIO
270	SCAVAIAGHE
384	FOCE TORRENTE VOLPARA
272	EUROPA NORD
273	EUROPA SUD
COMUNE DI BARDOLINO (VR)	
274	RIVALUNGA NORD
275	RIVALUNGA CENTRO
397	RIVALUNGA SUD
398	LUNGOLAGO PREITE NORD
386	FOCE TORRENTE S. SEVERO
387	FOCE PROGNO VALSORDA
278	LUNGOLAGO CIPRIANI
279	RIVA PALAFITTE
280	CISANO SUD
COMUNE DI LAZISE (VR)	
281	TAOLI
283	TRA SENTIERI E BOTTONA
285	VANON
399 (*)	TRA BAGATTA E FOSSALTA
400	TRA OLIVI E LUNGOLAGO DELLA GUGLIA
401	ORBA DI PACENGO
COMUNE DI CASTELNUOVO DEL GARDA (VR)	
412	RONCHI 50 METRI SINISTRA FOCE RIO DUGALE DEI RONCHI
292	GASPARINA
293	CAMPANELLO NORD
294	CAMPANELLO SUD
COMUNE DI PESCHIERA DEL GARDA (VR)	
295	LUNGOLAGO GARIBALDI 1
402	LUNGOLAGO GARIBALDI 2
296	BARACCON
366	PALAZZO 1
403	PALAZZO 2
297	VIA ALFIERI
367	VECCHI
298	CONTA
404	SERMANA
LAGO DI SANTA CROCE	
COMUNE DI FARRA D'ALPAGO (BL)	
025	SARATHEI
375	POIATTE
022	S. CROCE

PUNTI N°	LOCALITA' DI PRELIEVO
LAGO DEL MIS	
COMUNE DI SOSPIROLO (BL)	
301	FALCINE
LAGO DI LAGO	
COMUNE DI REVINE LAGO (TV)	
411	PRO LOCO
COMUNE DI TARZO (TV)	
410	LIDO PREALPINO DI FRATTA
LAGO DI SANTA MARIA	
COMUNE DI REVINE LAGO (TV)	
577	AREA VERDE COMUNALE
COMUNE DI TARZO (TV)	
578	VA' DEE FEMENE

Tabella 15 – Elenco dei punti di prelievo delle acque di balneazione del Veneto per l'anno 2010

Legenda

(*) non idoneo ex art. 6 del DPR n. 470/1982 e s.m.i. (Decreto Regionale della Direzione Tutela Ambiente n. 286 del 22 dicembre 2009 - allegato A)

(**) non idoneo ex art. 7 del DPR n. 470/1982 e s.m.i. (Decreto Regionale della Direzione Tutela Ambiente n. 286 del 22 dicembre 2009 - allegato A)

Fonte

Decreto del Dirigente Regionale della Direzione Tutela Ambiente n. 41 del 29 aprile 2010 (allegato A)

Nota

Ogni punto di prelievo individua una zona (c.d. area di pertinenza) che si estende di norma su entrambi i lati per un tratto di costa pari alla metà della distanza dal punto di prelievo adiacente e/o sino al limite del confine comunale e/o di zone di non balneazione (ossia vietate permanentemente alla balneazione)

Ringraziamenti

Si ringraziano le sottoindicate Strutture di ARPAV per la fattiva collaborazione prestata nell'attuazione del programma di monitoraggio delle acque di balneazione del Veneto per l'anno 2010 (Decreto del Dirigente Regionale della Direzione Tutela Ambiente n. 41 del 29 aprile 2010-Allegato A):

Mare Adriatico (Provincia di Venezia)

Campionamenti: Dipartimento Provinciale di Venezia-Servizio Territoriale

Analisi: Dipartimento Regionale Laboratori-Servizio Laboratorio Provinciale di Venezia

Mare Adriatico (Provincia di Rovigo)

Campionamenti: Dipartimento Provinciale di Rovigo-Servizio Sistemi Ambientali

Analisi: Dipartimento Regionale Laboratori-Servizio Laboratorio Provinciale di Rovigo

Specchio nautico di Albarella (Provincia di Rovigo)

Campionamenti: Dipartimento Provinciale di Rovigo-Servizio Sistemi Ambientali

Analisi: Dipartimento Regionale Laboratori-Servizio Laboratorio Provinciale di Rovigo

Lago di Garda (Provincia di Verona)

Campionamenti: Dipartimento Provinciale di Verona-Servizio Sistemi Ambientali

Analisi: Dipartimento Regionale Laboratori-Servizio Laboratorio Provinciale di Verona

Lago di Santa Croce (Provincia di Belluno)

Campionamenti: Dipartimento Provinciale di Belluno-Servizio Sistemi Ambientali

Analisi: Dipartimento Regionale Laboratori-Servizio Laboratorio Provinciale di Belluno

Lago del Mis (Provincia di Belluno)

Campionamenti: Dipartimento Provinciale di Belluno-Servizio Sistemi Ambientali

Analisi: Dipartimento Regionale Laboratori-Servizio Laboratorio Provinciale di Belluno

Lago di Lago (Provincia di Treviso)

Campionamenti: Dipartimento Provinciale di Treviso-Servizio Territoriale

Analisi: Dipartimento Regionale Laboratori-Servizio Laboratorio Provinciale di Treviso

Lago di Santa Maria (Provincia di Treviso)

Campionamenti: Dipartimento Provinciale di Treviso-Servizio Territoriale

Analisi: Dipartimento Regionale Laboratori-Servizio Laboratorio Provinciale di Treviso

II - Analisi

ARPAV
DIPARTIMENTO REGIONALE LABORATORI
Servizio Laboratorio Provinciale di Venezia

(Mare Adriatico - Provincia di Venezia)

REGIONE DEL VENETO
 PROVINCIA DI VENEZIA
 BALNEAZIONE ANNO 2010

MARE ADRIATICO

Punto	Giorno	Mese	Anno	Ora	Tipo Analisi	Escherichia Coli	Enterococchi Intestinali
COMUNE DI SAN MICHELE AL TAGLIAMENTO							
002	14	4	2010	1025	ORDINARIA	<15	0
002	12	5	2010	1210	ORDINARIA	46	24
002	9	6	2010	1110	ORDINARIA	<15	0
002	7	7	2010	1145	ORDINARIA	<15	0
002	4	8	2010	1115	ORDINARIA	<15	0
002	3	9	2010	1110	ORDINARIA	<15	1
003	14	4	2010	1030	ORDINARIA	<15	0
003	12	5	2010	1215	ORDINARIA	30	14
003	9	6	2010	1105	ORDINARIA	<15	1
003	7	7	2010	1140	ORDINARIA	<15	2
003	4	8	2010	1125	ORDINARIA	15	0
003	3	9	2010	1100	ORDINARIA	<15	0
004	14	4	2010	1035	ORDINARIA	<15	1
004	12	5	2010	1220	ORDINARIA	46	24
004	9	6	2010	1100	ORDINARIA	<15	0
004	7	7	2010	1130	ORDINARIA	<15	0
004	4	8	2010	1140	ORDINARIA	<15	0
004	3	9	2010	1050	ORDINARIA	<15	0
005	14	4	2010	1040	ORDINARIA	<15	1
005	12	5	2010	1225	ORDINARIA	46	20
005	9	6	2010	1050	ORDINARIA	<15	1
005	7	7	2010	1100	ORDINARIA	<15	0
005	4	8	2010	1150	ORDINARIA	<15	0
005	3	9	2010	1035	ORDINARIA	<15	0
517	14	4	2010	1020	ORDINARIA	<15	0
517	12	5	2010	1205	ORDINARIA	15	20
517	9	6	2010	1125	ORDINARIA	<15	0
517	7	7	2010	1200	ORDINARIA	<15	0
517	4	8	2010	1100	ORDINARIA	<15	1
517	3	9	2010	1125	ORDINARIA	<15	0
518	14	4	2010	1045	ORDINARIA	15	0
518	12	5	2010	1230	ORDINARIA	94	54
518	9	6	2010	1040	ORDINARIA	<15	0
518	7	7	2010	1040	ORDINARIA	<15	0
518	4	8	2010	1200	ORDINARIA	<15	0
518	3	9	2010	1025	ORDINARIA	15	3
COMUNE DI CAORLE							

007	14	4	2010	1055	ORDINARIA	<15	1
007	12	5	2010	1255	ORDINARIA	46	20
007	9	6	2010	1150	ORDINARIA	<15	0
007	7	7	2010	1035	ORDINARIA	<15	0
007	4	8	2010	1215	ORDINARIA	<15	0
007	3	9	2010	1000	ORDINARIA	<15	2
008	14	4	2010	1100	ORDINARIA	<15	1
008	12	5	2010	1300	ORDINARIA	46	30
008	9	6	2010	1200	ORDINARIA	15	2
008	7	7	2010	1030	ORDINARIA	<15	0
008	4	8	2010	1230	ORDINARIA	<15	0
008	3	9	2010	1005	ORDINARIA	<15	2
009	12	4	2010	1015	ORDINARIA	<15	0
009	10	5	2010	1125	ORDINARIA	2383	124
009	12	5	2010	1310	AGGIUNTIVA	15	10
009	18	5	2010	1000	AGGIUNTIVA	<15	0
009	7	6	2010	1135	ORDINARIA	61	8
009	5	7	2010	1145	ORDINARIA	77	6
009	2	8	2010	1000	ORDINARIA	<15	0
009	1	9	2010	950	ORDINARIA	30	0
010	12	4	2010	1035	ORDINARIA	<15	0
010	10	5	2010	1115	ORDINARIA	226	44
010	7	6	2010	1120	ORDINARIA	15	0
010	5	7	2010	1135	ORDINARIA	<15	2
010	2	8	2010	1015	ORDINARIA	15	6
010	1	9	2010	1010	ORDINARIA	<15	0
011	12	4	2010	1040	ORDINARIA	15	0
011	10	5	2010	1110	ORDINARIA	46	6
011	7	6	2010	1115	ORDINARIA	<15	0
011	5	7	2010	1130	ORDINARIA	<15	0
011	2	8	2010	1020	ORDINARIA	<15	2
011	1	9	2010	1015	ORDINARIA	15	6
012	12	4	2010	1050	ORDINARIA	15	0
012	10	5	2010	1105	ORDINARIA	94	16
012	7	6	2010	1110	ORDINARIA	<15	0
012	5	7	2010	1125	ORDINARIA	<15	0
012	2	8	2010	1030	ORDINARIA	46	4
012	1	9	2010	1020	ORDINARIA	<15	0
013	12	4	2010	1055	ORDINARIA	<15	0
013	10	5	2010	1100	ORDINARIA	45	8
013	7	6	2010	1100	ORDINARIA	<15	0
013	5	7	2010	1120	ORDINARIA	<15	0
013	2	8	2010	1040	ORDINARIA	15	8
013	1	9	2010	1030	ORDINARIA	<15	2
014	12	4	2010	1100	ORDINARIA	<15	0

014	10	5	2010	1050	ORDINARIA	46	64
014	7	6	2010	1055	ORDINARIA	<15	0
014	5	7	2010	1110	ORDINARIA	<15	0
014	2	8	2010	1050	ORDINARIA	15	0
014	1	9	2010	1050	ORDINARIA	<15	0
015	12	4	2010	1120	ORDINARIA	<15	4
015	10	5	2010	1010	ORDINARIA	234	94
015	7	6	2010	1035	ORDINARIA	45	0
015	5	7	2010	1055	ORDINARIA	<15	10
015	2	8	2010	1115	ORDINARIA	15	0
015	1	9	2010	1110	ORDINARIA	15	0
016	12	4	2010	1135	ORDINARIA	<15	2
016	10	5	2010	940	ORDINARIA	127	32
016	7	6	2010	1020	ORDINARIA	<15	2
016	5	7	2010	1035	ORDINARIA	<15	0
016	2	8	2010	1135	ORDINARIA	<15	0
016	1	9	2010	1120	ORDINARIA	<15	0
017	12	4	2010	1140	ORDINARIA	<15	0
017	10	5	2010	930	ORDINARIA	30	14
017	7	6	2010	1010	ORDINARIA	<15	4
017	5	7	2010	1025	ORDINARIA	<15	0
017	2	8	2010	1140	ORDINARIA	<15	0
017	1	9	2010	1130	ORDINARIA	<15	0
498	12	4	2010	1130	ORDINARIA	<15	0
498	10	5	2010	955	ORDINARIA	161	32
498	7	6	2010	1025	ORDINARIA	15	6
498	5	7	2010	1045	ORDINARIA	<15	0
498	2	8	2010	1130	ORDINARIA	<15	0
498	1	9	2010	1115	ORDINARIA	<15	0
519	12	4	2010	1020	ORDINARIA	<15	0
519	10	5	2010	1120	ORDINARIA	249	96
519	7	6	2010	1125	ORDINARIA	<15	0
519	5	7	2010	1140	ORDINARIA	<15	0
519	2	8	2010	1010	ORDINARIA	15	0
519	1	9	2010	1000	ORDINARIA	15	0
520	12	4	2010	1110	ORDINARIA	<15	0
520	10	5	2010	1035	ORDINARIA	94	16
520	7	6	2010	1045	ORDINARIA	30	2
520	5	7	2010	1105	ORDINARIA	<15	0
520	2	8	2010	1100	ORDINARIA	<15	4
520	1	9	2010	1100	ORDINARIA	15	0
521	12	4	2010	1115	ORDINARIA	<15	0
521	10	5	2010	1020	ORDINARIA	434	80
521	7	6	2010	1040	ORDINARIA	<15	0
521	5	7	2010	1100	ORDINARIA	<15	4

521	2	8	2010	1110	ORDINARIA	<15	0
521	1	9	2010	1105	ORDINARIA	46	8
COMUNE DI ERACLEA							
018	13	4	2010	1140	ORDINARIA	<15	0
018	11	5	2010	1005	ORDINARIA	94	28
018	8	6	2010	940	ORDINARIA	<15	4
018	6	7	2010	1000	ORDINARIA	<15	0
018	3	8	2010	940	ORDINARIA	30	0
018	2	9	2010	940	ORDINARIA	<15	0
019	13	4	2010	1130	ORDINARIA	<15	2
019	11	5	2010	1000	ORDINARIA	289	30
019	8	6	2010	950	ORDINARIA	<15	0
019	6	7	2010	1005	ORDINARIA	<15	0
019	3	8	2010	950	ORDINARIA	15	0
019	2	9	2010	950	ORDINARIA	<15	2
COMUNE DI JESOLO							
020	13	4	2010	1125	ORDINARIA	15	0
020	11	5	2010	950	ORDINARIA	160	20
020	8	6	2010	1000	ORDINARIA	15	0
020	6	7	2010	1015	ORDINARIA	<15	0
020	3	8	2010	955	ORDINARIA	<15	0
020	2	9	2010	1000	ORDINARIA	<15	0
021	13	4	2010	1110	ORDINARIA	<15	2
021	11	5	2010	930	ORDINARIA	179	28
021	8	6	2010	1015	ORDINARIA	<15	0
021	6	7	2010	1030	ORDINARIA	<15	0
021	3	8	2010	1015	ORDINARIA	<15	0
021	2	9	2010	1015	ORDINARIA	<15	0
022	13	4	2010	1105	ORDINARIA	<15	0
022	11	5	2010	1010	ORDINARIA	397	72
022	8	6	2010	1025	ORDINARIA	15	6
022	6	7	2010	1040	ORDINARIA	<15	0
022	3	8	2010	1020	ORDINARIA	15	6
022	2	9	2010	1020	ORDINARIA	<15	10
023	13	4	2010	1100	ORDINARIA	<15	0
023	11	5	2010	1015	ORDINARIA	332	58
023	8	6	2010	1030	ORDINARIA	<15	0
023	6	7	2010	1045	ORDINARIA	<15	0
023	3	8	2010	1030	ORDINARIA	30	0
023	2	9	2010	1030	ORDINARIA	<15	0
024	13	4	2010	1050	ORDINARIA	<15	0
024	11	5	2010	1025	ORDINARIA	292	24
024	8	6	2010	1040	ORDINARIA	15	0
024	6	7	2010	1050	ORDINARIA	<15	0
024	3	8	2010	1040	ORDINARIA	<15	0

024	2	9	2010	1035	ORDINARIA	<15	2
025	13	4	2010	1045	ORDINARIA	<15	0
025	11	5	2010	1035	ORDINARIA	253	18
025	8	6	2010	1050	ORDINARIA	<15	0
025	6	7	2010	1055	ORDINARIA	<15	0
025	3	8	2010	1045	ORDINARIA	<15	0
025	2	9	2010	1040	ORDINARIA	<15	0
026	13	4	2010	1035	ORDINARIA	<15	0
026	11	5	2010	1045	ORDINARIA	144	8
026	8	6	2010	1100	ORDINARIA	<15	2
026	6	7	2010	1100	ORDINARIA	15	0
026	3	8	2010	1050	ORDINARIA	15	0
026	2	9	2010	1050	ORDINARIA	<15	0
027	13	4	2010	1030	ORDINARIA	<15	2
027	11	5	2010	1055	ORDINARIA	94	22
027	8	6	2010	1110	ORDINARIA	<15	0
027	6	7	2010	1105	ORDINARIA	<15	0
027	3	8	2010	1100	ORDINARIA	<15	0
027	2	9	2010	1100	ORDINARIA	<15	0
028	13	4	2010	1020	ORDINARIA	<15	0
028	11	5	2010	1100	ORDINARIA	94	6
028	8	6	2010	1115	ORDINARIA	<15	0
028	6	7	2010	1110	ORDINARIA	<15	0
028	3	8	2010	1110	ORDINARIA	<15	0
028	2	9	2010	1105	ORDINARIA	<15	0
029	13	4	2010	1015	ORDINARIA	<15	0
029	11	5	2010	1105	ORDINARIA	15	8
029	8	6	2010	1120	ORDINARIA	<15	0
029	6	7	2010	1115	ORDINARIA	<15	0
029	3	8	2010	1115	ORDINARIA	<15	2
029	2	9	2010	1110	ORDINARIA	<15	0
030	13	4	2010	1005	ORDINARIA	<15	0
030	11	5	2010	1110	ORDINARIA	46	0
030	8	6	2010	1130	ORDINARIA	<15	0
030	6	7	2010	1145	ORDINARIA	<15	0
030	3	8	2010	1120	ORDINARIA	<15	0
030	2	9	2010	1115	ORDINARIA	<15	0
499	13	4	2010	1120	ORDINARIA	<15	0
499	11	5	2010	940	ORDINARIA	251	18
499	8	6	2010	1005	ORDINARIA	<15	0
499	6	7	2010	1020	ORDINARIA	<15	0
499	3	8	2010	1010	ORDINARIA	<15	0
499	2	9	2010	1005	ORDINARIA	<15	0
COMUNE DI CAVALLINO-TREPORTI							
032	13	4	2010	1145	ORDINARIA	<15	1

032	12	5	2010	950	ORDINARIA	77	8
032	8	6	2010	1200	ORDINARIA	<15	8
032	6	7	2010	1230	ORDINARIA	<15	0
032	3	8	2010	1240	ORDINARIA	161	2
032	2	9	2010	1245	ORDINARIA	<15	1
033	13	4	2010	1135	ORDINARIA	<15	0
033	12	5	2010	1000	ORDINARIA	46	6
033	8	6	2010	1150	ORDINARIA	<15	2
033	6	7	2010	1220	ORDINARIA	15	0
033	3	8	2010	1230	ORDINARIA	30	2
033	2	9	2010	1235	ORDINARIA	<15	0
034	13	4	2010	1125	ORDINARIA	<15	0
034	12	5	2010	1010	ORDINARIA	61	6
034	8	6	2010	1145	ORDINARIA	30	0
034	6	7	2010	1210	ORDINARIA	15	0
034	3	8	2010	1220	ORDINARIA	<15	0
034	2	9	2010	1225	ORDINARIA	<15	0
035	13	4	2010	1120	ORDINARIA	<15	0
035	12	5	2010	1015	ORDINARIA	126	4
035	8	6	2010	1140	ORDINARIA	<15	0
035	6	7	2010	1200	ORDINARIA	61	0
035	3	8	2010	1210	ORDINARIA	<15	0
035	2	9	2010	1215	ORDINARIA	<15	0
036	13	4	2010	1115	ORDINARIA	<15	0
036	12	5	2010	1020	ORDINARIA	143	11
036	8	6	2010	1135	ORDINARIA	<15	0
036	6	7	2010	1200	ORDINARIA	46	3
036	3	8	2010	1200	ORDINARIA	<15	0
036	2	9	2010	1205	ORDINARIA	<15	0
037	13	4	2010	1105	ORDINARIA	<15	0
037	12	5	2010	1040	ORDINARIA	213	8
037	8	6	2010	1120	ORDINARIA	45	0
037	6	7	2010	1150	ORDINARIA	<15	0
037	3	8	2010	1140	ORDINARIA	<15	0
037	2	9	2010	1150	ORDINARIA	15	0
038	13	4	2010	1050	ORDINARIA	<15	0
038	12	5	2010	1055	ORDINARIA	94	11
038	8	6	2010	1110	ORDINARIA	<15	0
038	6	7	2010	1135	ORDINARIA	<15	0
038	3	8	2010	1120	ORDINARIA	15	0
038	2	9	2010	1135	ORDINARIA	<15	0
039	13	4	2010	1045	ORDINARIA	<15	0
039	11	5	2010	1105	ORDINARIA	292	7
039	8	6	2010	1100	ORDINARIA	<15	0
039	6	7	2010	1125	ORDINARIA	<15	0

039	3	8	2010	1110	ORDINARIA	<15	0
039	2	9	2010	1125	ORDINARIA	<15	0
040	13	4	2010	1040	ORDINARIA	<15	0
040	11	5	2010	1055	ORDINARIA	197	6
040	8	6	2010	1055	ORDINARIA	<15	0
040	6	7	2010	1120	ORDINARIA	<15	0
040	3	8	2010	1100	ORDINARIA	15	0
040	2	9	2010	1115	ORDINARIA	<15	0
041	13	4	2010	1030	ORDINARIA	<15	1
041	11	5	2010	1050	ORDINARIA	61	9
041	8	6	2010	1050	ORDINARIA	<15	0
041	6	7	2010	1115	ORDINARIA	<15	0
041	3	8	2010	1050	ORDINARIA	<15	0
041	2	9	2010	1100	ORDINARIA	<15	11
075	13	4	2010	1110	ORDINARIA	<15	0
075	12	5	2010	1030	ORDINARIA	61	6
075	8	6	2010	1130	ORDINARIA	30	2
075	6	7	2010	1155	ORDINARIA	<15	0
075	3	8	2010	1150	ORDINARIA	<15	0
075	2	9	2010	1200	ORDINARIA	<15	0
500	12	5	2010	1050	ORDINARIA	375	32
500	8	6	2010	1115	ORDINARIA	<15	0
500	6	7	2010	1145	ORDINARIA	<15	0
500	3	8	2010	1130	ORDINARIA	<15	0
500	2	9	2010	1145	ORDINARIA	<15	0
COMUNE DI VENEZIA							
042	14	4	2010	1225	ORDINARIA	<15	0
042	12	5	2010	1240	ORDINARIA	15	0
042	9	6	2010	1240	ORDINARIA	<15	0
042	8	7	2010	1220	ORDINARIA	<15	0
042	5	8	2010	1220	ORDINARIA	160	0
042	4	9	2010	1135	ORDINARIA	<15	0
043	14	4	2010	1220	ORDINARIA	<15	0
043	12	5	2010	1235	ORDINARIA	<15	1
043	9	6	2010	1230	ORDINARIA	<15	1
043	8	7	2010	1215	ORDINARIA	<15	0
043	5	8	2010	1215	ORDINARIA	304	0
043	4	9	2010	1125	ORDINARIA	<15	0
044	14	4	2010	1215	ORDINARIA	<15	0
044	12	5	2010	1230	ORDINARIA	15	1
044	9	6	2010	1220	ORDINARIA	<15	0
044	8	7	2010	1210	ORDINARIA	15	0
044	5	8	2010	1210	ORDINARIA	46	0
044	4	9	2010	1120	ORDINARIA	<15	0
045	14	4	2010	1210	ORDINARIA	<15	0

045	12	5	2010	1225	ORDINARIA	<15	0
045	9	6	2010	1210	ORDINARIA	<15	0
045	8	7	2010	1205	ORDINARIA	30	0
045	5	8	2010	1205	ORDINARIA	77	0
045	4	9	2010	1115	ORDINARIA	<15	0
046	14	4	2010	1205	ORDINARIA	<15	0
046	12	5	2010	1220	ORDINARIA	<15	0
046	9	6	2010	1205	ORDINARIA	<15	0
046	8	7	2010	1200	ORDINARIA	<15	1
046	5	8	2010	1200	ORDINARIA	46	0
046	4	9	2010	1110	ORDINARIA	<15	0
047	14	4	2010	1200	ORDINARIA	<15	0
047	12	5	2010	1210	ORDINARIA	<15	2
047	9	6	2010	1200	ORDINARIA	<15	0
047	8	7	2010	1150	ORDINARIA	<15	0
047	5	8	2010	1155	ORDINARIA	94	0
047	4	9	2010	1100	ORDINARIA	<15	1
048	14	4	2010	1155	ORDINARIA	<15	0
048	12	5	2010	1205	ORDINARIA	<15	2
048	9	6	2010	1150	ORDINARIA	<15	0
048	8	7	2010	1145	ORDINARIA	<15	0
048	5	8	2010	1140	ORDINARIA	77	0
048	4	9	2010	1050	ORDINARIA	<15	0
049	14	4	2010	1150	ORDINARIA	<15	0
049	12	5	2010	1200	ORDINARIA	<15	0
049	9	6	2010	1140	ORDINARIA	<15	0
049	8	7	2010	1140	ORDINARIA	<15	0
049	5	8	2010	1120	ORDINARIA	30	0
049	4	9	2010	1045	ORDINARIA	<15	0
050	14	4	2010	1135	ORDINARIA	<15	0
050	12	5	2010	1130	ORDINARIA	<15	0
050	9	6	2010	1120	ORDINARIA	<15	0
050	8	7	2010	1115	ORDINARIA	<15	0
050	5	8	2010	1055	ORDINARIA	46	0
050	4	9	2010	1030	ORDINARIA	<15	0
051	14	4	2010	1130	ORDINARIA	<15	0
051	12	5	2010	1120	ORDINARIA	<15	0
051	9	6	2010	1115	ORDINARIA	<15	0
051	8	7	2010	1105	ORDINARIA	<15	0
051	5	8	2010	1050	ORDINARIA	77	0
051	4	9	2010	1025	ORDINARIA	<15	0
053	14	4	2010	1120	ORDINARIA	<15	0
053	12	5	2010	1105	ORDINARIA	<15	0
053	9	6	2010	1105	ORDINARIA	<15	0
053	8	7	2010	1055	ORDINARIA	<15	0

053	5	8	2010	1045	ORDINARIA	46	0
053	4	9	2010	1015	ORDINARIA	<15	0
054	14	4	2010	1110	ORDINARIA	<15	0
054	12	5	2010	1055	ORDINARIA	<15	0
054	9	6	2010	1055	ORDINARIA	<15	0
054	8	7	2010	1045	ORDINARIA	<15	0
054	5	8	2010	1035	ORDINARIA	143	0
054	4	9	2010	1000	ORDINARIA	<15	0
055	14	4	2010	1105	ORDINARIA	<15	0
055	12	5	2010	1050	ORDINARIA	<15	0
055	9	6	2010	1050	ORDINARIA	<15	0
055	8	7	2010	1035	ORDINARIA	<15	0
055	5	8	2010	1030	ORDINARIA	251	0
055	4	9	2010	950	ORDINARIA	<15	0
056	14	4	2010	1050	ORDINARIA	<15	0
056	12	5	2010	1030	ORDINARIA	<15	1
056	9	6	2010	1035	ORDINARIA	<15	0
056	8	7	2010	1020	ORDINARIA	<15	0
056	5	8	2010	1020	ORDINARIA	94	0
056	3	9	2010	1010	ORDINARIA	30	12
057	14	4	2010	1045	ORDINARIA	<15	0
057	12	5	2010	1020	ORDINARIA	<15	0
057	9	6	2010	1030	ORDINARIA	<15	0
057	8	7	2010	1015	ORDINARIA	30	0
057	5	8	2010	1015	ORDINARIA	61	4
057	3	9	2010	1005	ORDINARIA	77	10
501	14	4	2010	1145	ORDINARIA	<15	0
501	12	5	2010	1155	ORDINARIA	<15	0
501	9	6	2010	1135	ORDINARIA	<15	0
501	8	7	2010	1135	ORDINARIA	<15	0
501	5	8	2010	1120	ORDINARIA	144	0
501	4	9	2010	1040	ORDINARIA	<15	0
502	14	4	2010	1140	ORDINARIA	<15	0
502	12	5	2010	1150	ORDINARIA	<15	0
502	9	6	2010	1125	ORDINARIA	<15	0
502	8	7	2010	1125	ORDINARIA	<15	0
502	5	8	2010	1105	ORDINARIA	61	0
502	4	9	2010	1035	ORDINARIA	<15	0
503	14	4	2010	1100	ORDINARIA	<15	0
503	12	5	2010	1040	ORDINARIA	<15	0
503	9	6	2010	1045	ORDINARIA	<15	0
503	8	7	2010	1025	ORDINARIA	<15	0
503	5	8	2010	1025	ORDINARIA	442	1
503	3	9	2010	1015	ORDINARIA	<15	0
COMUNE DI CHIOGGIA							

058	12	4	2010	1030	ORDINARIA	46	8
058	10	5	2010	1100	ORDINARIA	<15	6
058	7	6	2010	1020	ORDINARIA	<15	2
058	5	7	2010	1015	ORDINARIA	<15	2
058	2	8	2010	1040	ORDINARIA	<15	0
058	1	9	2010	1035	ORDINARIA	<15	0
059	12	4	2010	1035	ORDINARIA	77	6
059	26	4	2010	1020	ORDINARIA	<15	0
059	10	5	2010	1105	ORDINARIA	15	2
059	24	5	2010	1050	ORDINARIA	<15	0
059	7	6	2010	1025	ORDINARIA	<15	2
059	22	6	2010	1035	ORDINARIA	30	4
059	5	7	2010	1020	ORDINARIA	<15	2
059	20	7	2010	1010	ORDINARIA	<15	2
059	2	8	2010	1045	ORDINARIA	<15	2
059	16	8	2010	1110	ORDINARIA	15	0
059	1	9	2010	1040	ORDINARIA	<15	0
059	14	9	2010	1010	ORDINARIA	<15	0
060	12	4	2010	1040	ORDINARIA	127	6
060	26	4	2010	1025	ORDINARIA	<15	0
060	10	5	2010	1110	ORDINARIA	61	4
060	24	5	2010	1100	ORDINARIA	<15	0
060	7	6	2010	1030	ORDINARIA	<15	0
060	22	6	2010	1040	ORDINARIA	46	5
060	5	7	2010	1030	ORDINARIA	<15	0
060	20	7	2010	1015	ORDINARIA	<15	0
060	2	8	2010	1055	ORDINARIA	<15	0
060	16	8	2010	1120	ORDINARIA	15	2
060	1	9	2010	1045	ORDINARIA	<15	2
060	14	9	2010	1015	ORDINARIA	<15	0
061	12	4	2010	1045	ORDINARIA	461	34
061	26	4	2010	1030	ORDINARIA	15	0
061	10	5	2010	1115	ORDINARIA	179	20
061	24	5	2010	1105	ORDINARIA	<15	0
061	7	6	2010	1035	ORDINARIA	<15	2
061	22	6	2010	1045	ORDINARIA	46	2
061	5	7	2010	1040	ORDINARIA	<15	0
061	20	7	2010	1025	ORDINARIA	<15	2
061	2	8	2010	1105	ORDINARIA	<15	4
061	16	8	2010	1135	ORDINARIA	15	0
061	1	9	2010	1055	ORDINARIA	<15	0
061	14	9	2010	1020	ORDINARIA	<15	2
062	12	4	2010	1100	ORDINARIA	375	20
062	26	4	2010	1040	ORDINARIA	<15	2
062	10	5	2010	1125	ORDINARIA	30	30

062	24	5	2010	1115	ORDINARIA	30	0
062	7	6	2010	1050	ORDINARIA	<15	0
062	22	6	2010	1100	ORDINARIA	<15	10
062	5	7	2010	1100	ORDINARIA	<15	0
062	20	7	2010	1045	ORDINARIA	46	0
062	2	8	2010	1125	ORDINARIA	<15	0
062	16	8	2010	1145	ORDINARIA	<15	0
062	1	9	2010	1110	ORDINARIA	30	2
062	14	9	2010	1040	ORDINARIA	<15	0
063	14	4	2010	1015	ORDINARIA	<15	0
063	26	4	2010	1050	ORDINARIA	15	2
063	10	5	2010	1130	ORDINARIA	289	18
063	24	5	2010	1120	ORDINARIA	<15	0
063	7	6	2010	1055	ORDINARIA	15	4
063	22	6	2010	1105	ORDINARIA	848	30
063	25	6	2010	1020	AGGIUNTIVA	30	4
063	29	6	2010	1030	AGGIUNTIVA	<15	2
063	5	7	2010	1110	ORDINARIA	126	10
063	20	7	2010	1055	ORDINARIA	46	4
063	2	8	2010	1135	ORDINARIA	<15	0
063	16	8	2010	1155	ORDINARIA	30	10
063	1	9	2010	1115	ORDINARIA	30	6
063	14	9	2010	1050	ORDINARIA	30	0
064	14	4	2010	1020	ORDINARIA	<15	0
064	26	4	2010	1055	ORDINARIA	<15	0
064	10	5	2010	1135	ORDINARIA	332	44
064	24	5	2010	1125	ORDINARIA	<15	4
064	7	6	2010	1100	ORDINARIA	15	2
064	22	6	2010	1110	ORDINARIA	485	46
064	5	7	2010	1120	ORDINARIA	30	0
064	20	7	2010	1105	ORDINARIA	30	0
064	2	8	2010	1145	ORDINARIA	30	2
064	16	8	2010	1205	ORDINARIA	61	0
064	1	9	2010	1120	ORDINARIA	160	10
064	14	9	2010	1055	ORDINARIA	<15	0
065	14	4	2010	1030	ORDINARIA	<15	0
065	26	4	2010	1105	ORDINARIA	<15	2
065	10	5	2010	1145	ORDINARIA	397	22
065	24	5	2010	1140	ORDINARIA	<15	0
065	7	6	2010	1110	ORDINARIA	<15	0
065	22	6	2010	1120	ORDINARIA	612	40
065	25	6	2010	1030	AGGIUNTIVA	77	14
065	29	6	2010	1040	AGGIUNTIVA	15	6
065	5	7	2010	1145	ORDINARIA	<15	0
65	20	7	2010	1135	ORDINARIA	61	2

065	2	8	2010	1200	ORDINARIA	46	2
065	16	8	2010	1215	ORDINARIA	61	12
065	1	9	2010	1135	ORDINARIA	144	6
065	14	9	2010	1105	ORDINARIA	<15	0
066	14	4	2010	1035	ORDINARIA	<15	0
066	26	4	2010	1110	ORDINARIA	15	0
066	10	5	2010	1150	ORDINARIA	272	26
066	24	5	2010	1150	ORDINARIA	<15	2
066	7	6	2010	1115	ORDINARIA	<15	0
066	22	6	2010	1130	ORDINARIA	1064	50
066	25	6	2010	1040	AGGIUNTIVA	94	38
066	29	6	2010	1100	AGGIUNTIVA	<15	0
066	5	7	2010	1200	ORDINARIA	15	4
066	20	7	2010	1150	ORDINARIA	<15	0
066	2	8	2010	1210	ORDINARIA	46	0
066	16	8	2010	1220	ORDINARIA	253	26
066	1	9	2010	1145	ORDINARIA	94	18
066	14	9	2010	1115	ORDINARIA	15	0
528	12	4	2010	1050	ORDINARIA	415	40
528	26	4	2010	1035	ORDINARIA	<15	0
528	10	5	2010	1120	ORDINARIA	110	12
528	24	5	2010	1110	ORDINARIA	<15	0
528	7	6	2010	1040	ORDINARIA	<15	0
528	22	6	2010	1050	ORDINARIA	30	2
528	5	7	2010	1050	ORDINARIA	<15	0
528	20	7	2010	1035	ORDINARIA	46	0
528	2	8	2010	1115	ORDINARIA	327	4
528	16	8	2010	1140	ORDINARIA	46	0
528	1	9	2010	1105	ORDINARIA	<15	0
528	14	9	2010	1030	ORDINARIA	<15	0
529	14	4	2010	1025	ORDINARIA	<15	0
529	26	4	2010	1100	ORDINARIA	15	0
529	10	5	2010	1140	ORDINARIA	559	16
529	24	5	2010	1135	ORDINARIA	<15	2
529	7	6	2010	1105	ORDINARIA	45	2
529	22	6	2010	1115	ORDINARIA	489	50
529	5	7	2010	1135	ORDINARIA	<15	2
529	20	7	2010	1115	ORDINARIA	77	2
529	2	8	2010	1150	ORDINARIA	93	0
529	16	8	2010	1210	ORDINARIA	61	0
529	1	9	2010	1125	ORDINARIA	46	0
529	14	9	2010	1100	ORDINARIA	46	0

ARPAV
DIPARTIMENTO REGIONALE LABORATORI
Servizio Laboratorio Provinciale di Rovigo

(Mare Adriatico - Provincia di Rovigo
e Specchio nautico di Albarella)

REGIONE DEL VENETO
 PROVINCIA DI ROVIGO
 BALNEAZIONE ANNO 2010

MARE ADRIATICO							
Punto	Giorno	Mese	Anno	Ora	Tipo Analisi	Escherichia Coli	Enterococchi Intestinali
COMUNE DI ROSOLINA							
067	15	4	2010	1030	ORDINARIA	15	0
067	10	5	2010	1100	ORDINARIA	177	26
067	7	6	2010	1050	ORDINARIA	15	2
067	5	7	2010	1015	ORDINARIA	<15	0
067	3	8	2010	1025	ORDINARIA	15	2
067	1	9	2010	1030	ORDINARIA	46	4
068	15	4	2010	1040	ORDINARIA	<15	0
068	10	5	2010	1135	ORDINARIA	143	40
068	7	6	2010	1100	ORDINARIA	15	2
068	5	7	2010	1025	ORDINARIA	15	0
068	3	8	2010	1035	ORDINARIA	15	0
068	1	9	2010	1040	ORDINARIA	94	11
069	15	4	2010	1050	ORDINARIA	<15	0
069	10	5	2010	1145	ORDINARIA	159	35
069	7	6	2010	1110	ORDINARIA	15	1
069	5	7	2010	1035	ORDINARIA	30	1
069	3	8	2010	1045	ORDINARIA	<15	3
069	1	9	2010	1055	ORDINARIA	144	14
070	15	4	2010	1100	ORDINARIA	15	0
070	10	5	2010	1150	ORDINARIA	<15	1
070	7	6	2010	1115	ORDINARIA	15	0
070	5	7	2010	1045	ORDINARIA	15	3
070	3	8	2010	1055	ORDINARIA	15	1
070	1	9	2010	1110	ORDINARIA	126	7
071	15	4	2010	1120	ORDINARIA	15	1
071	10	5	2010	1205	ORDINARIA	<15	0
071	7	6	2010	1130	ORDINARIA	<15	0
071	5	7	2010	1105	ORDINARIA	<15	1
071	3	8	2010	1110	ORDINARIA	<15	0
071	1	9	2010	1130	ORDINARIA	77	15
072	15	4	2010	1130	ORDINARIA	15	3
072	10	5	2010	1210	ORDINARIA	1061	109
072	13	5	2010	1120	AGGIUNTIVA	285	18
072	20	5	2010	1030	AGGIUNTIVA	15	0
072	7	6	2010	1140	ORDINARIA	177	8
072	5	7	2010	1115	ORDINARIA	<15	0
072	3	8	2010	1120	ORDINARIA	<15	0
072	1	9	2010	1145	ORDINARIA	15	5

076	15	4	2010	1140	ORDINARIA	15	1
076	10	5	2010	1225	ORDINARIA	<15	0
076	7	6	2010	1150	ORDINARIA	<15	0
076	5	7	2010	1125	ORDINARIA	<15	0
076	3	8	2010	1130	ORDINARIA	<15	0
076	1	9	2010	1200	ORDINARIA	61	2
504	15	4	2010	1110	ORDINARIA	15	0
504	28	4	2010	1040	ORDINARIA	46	1
504	10	5	2010	1200	ORDINARIA	<15	0
504	27	5	2010	1000	ORDINARIA	<15	0
504	7	6	2010	1120	ORDINARIA	<15	3
504	22	6	2010	945	ORDINARIA	15	2
504	5	7	2010	1100	ORDINARIA	<15	0
504	22	7	2010	945	ORDINARIA	30	0
504	3	8	2010	1105	ORDINARIA	<15	0
504	19	8	2010	1015	ORDINARIA	<15	0
504	1	9	2010	1120	ORDINARIA	94	7
504	16	9	2010	1000	ORDINARIA	15	3
525	15	4	2010	1150	ORDINARIA	<15	1
525	10	5	2010	1220	ORDINARIA	<15	0
525	7	6	2010	1200	ORDINARIA	<15	0
525	5	7	2010	1130	ORDINARIA	<15	0
525	3	8	2010	1140	ORDINARIA	<15	0
525	1	9	2010	1210	ORDINARIA	30	2
COMUNE DI PORTO VIRO							
077	14	4	2010	1440	ORDINARIA	30	0
077	11	5	2010	1025	ORDINARIA	77	6
077	8	6	2010	1030	ORDINARIA	30	1
077	8	7	2010	1035	ORDINARIA	15	0
077	6	8	2010	1440	ORDINARIA	15	0
077	2	9	2010	1020	ORDINARIA	<15	2
078	14	4	2010	1420	ORDINARIA	15	0
078	11	5	2010	1035	ORDINARIA	30	8
078	8	6	2010	1040	ORDINARIA	15	3
078	8	7	2010	1030	ORDINARIA	30	0
078	6	8	2010	1455	ORDINARIA	<15	1
078	2	9	2010	1035	ORDINARIA	<15	1
COMUNE DI PORTO TOLLE							
073	14	4	2010	1500	ORDINARIA	30	0
073	11	5	2010	1100	ORDINARIA	30	1
073	8	6	2010	1110	ORDINARIA	<15	1
073	8	7	2010	1020	ORDINARIA	46	0
073	6	8	2010	1525	ORDINARIA	46	3
073	2	9	2010	1110	ORDINARIA	<15	0
074	14	4	2010	1030	ORDINARIA	15	1

074	12	5	2010	1040	ORDINARIA	109	12
074	9	6	2010	1050	ORDINARIA	<15	0
074	8	7	2010	1415	ORDINARIA	<15	0
074	5	8	2010	1045	ORDINARIA	46	1
074	4	9	2010	1030	ORDINARIA	<15	0
079	14	4	2010	1520	ORDINARIA	<15	0
079	11	5	2010	1105	ORDINARIA	15	1
079	8	6	2010	1100	ORDINARIA	<15	0
079	8	7	2010	1025	ORDINARIA	<15	0
079	6	8	2010	1515	ORDINARIA	45	3
079	2	9	2010	1125	ORDINARIA	<15	0
080	14	4	2010	1510	ORDINARIA	<15	0
080	11	5	2010	1050	ORDINARIA	15	3
080	8	6	2010	1120	ORDINARIA	15	0
080	8	7	2010	1015	ORDINARIA	30	0
080	6	8	2010	1535	ORDINARIA	61	2
080	2	9	2010	1100	ORDINARIA	<15	0
081	14	4	2010	1020	ORDINARIA	<15	2
081	12	5	2010	1030	ORDINARIA	77	9
081	9	6	2010	1040	ORDINARIA	15	0
081	8	7	2010	1410	ORDINARIA	30	1
081	5	8	2010	1030	ORDINARIA	<15	0
081	4	9	2010	1015	ORDINARIA	15	0
082	14	4	2010	1040	ORDINARIA	15	0
082	12	5	2010	1045	ORDINARIA	77	13
082	9	6	2010	1055	ORDINARIA	<15	0
082	8	7	2010	1420	ORDINARIA	<15	2
082	5	8	2010	1100	ORDINARIA	<15	0
082	4	9	2010	1045	ORDINARIA	30	6
SPECCHIO NAUTICO IN ISOLA DI ALBARELLA							
Punto	Giorno	Mese	Anno	Ora	Tipo Analisi	Escherichia Coli	Enterococchi Intestinali
COMUNE DI ROSOLINA							
527	13	4	2010	1345	ORDINARIA	<15	0
527	10	5	2010	1020	ORDINARIA	<15	4
527	7	6	2010	950	ORDINARIA	<15	0
527	5	7	2010	1200	ORDINARIA	15	2
527	3	8	2010	1210	ORDINARIA	<15	0
527	1	9	2010	1250	ORDINARIA	<15	0

ARPAV
DIPARTIMENTO REGIONALE LABORATORI
Servizio Laboratorio Provinciale di Verona

(Lago di Garda)

REGIONE DEL VENETO
 PROVINCIA DI VERONA
 BALNEAZIONE ANNO 2010

LAGO DI GARDA

Punto	Giorno	Mese	Anno	Ora	Tipo Analisi	Escherichia Coli	Enterococchi Intestinali
COMUNE DI MALCESINE							
239	20	4	2010	1125	ORDINARIA	<15	0
239	18	5	2010	1110	ORDINARIA	<15	1
239	15	6	2010	1140	ORDINARIA	<15	0
239	13	7	2010	1110	ORDINARIA	<15	0
239	10	8	2010	1110	ORDINARIA	15	0
239	9	9	2010	1115	ORDINARIA	61	9
242	20	4	2010	1105	ORDINARIA	<15	0
242	18	5	2010	1050	ORDINARIA	15	0
242	15	6	2010	1120	ORDINARIA	<15	1
242	13	7	2010	1045	ORDINARIA	<15	0
242	10	8	2010	1050	ORDINARIA	<15	0
242	9	9	2010	1055	ORDINARIA	<15	5
243	20	4	2010	1100	ORDINARIA	<15	10
243	18	5	2010	1045	ORDINARIA	<15	2
243	15	6	2010	1115	ORDINARIA	<15	3
243	13	7	2010	1045	ORDINARIA	<15	2
243	10	8	2010	1045	ORDINARIA	<15	0
243	9	9	2010	1050	ORDINARIA	30	10
245	20	4	2010	1055	ORDINARIA	15	0
245	18	5	2010	1040	ORDINARIA	<15	0
245	15	6	2010	1110	ORDINARIA	15	0
245	13	7	2010	1040	ORDINARIA	30	2
245	10	8	2010	1040	ORDINARIA	<15	0
245	9	9	2010	1045	ORDINARIA	<15	0
246	20	4	2010	1050	ORDINARIA	15	0
246	18	5	2010	1035	ORDINARIA	<15	0
246	15	6	2010	1105	ORDINARIA	<15	2
246	13	7	2010	1035	ORDINARIA	15	0
246	10	8	2010	1035	ORDINARIA	<15	0
246	9	9	2010	1040	ORDINARIA	<15	0
247	20	4	2010	1045	ORDINARIA	<15	0
247	18	5	2010	1030	ORDINARIA	16	2
247	15	6	2010	1100	ORDINARIA	<15	0
247	13	7	2010	1030	ORDINARIA	<15	0
247	10	8	2010	1030	ORDINARIA	<15	0
247	9	9	2010	1035	ORDINARIA	<15	4
248	20	4	2010	1040	ORDINARIA	<15	0
248	18	5	2010	1025	ORDINARIA	15	2

248	15	6	2010	1055	ORDINARIA	<15	1
248	13	7	2010	1025	ORDINARIA	15	1
248	10	8	2010	1025	ORDINARIA	<15	0
248	9	9	2010	1030	ORDINARIA	<15	0
378	20	4	2010	1115	ORDINARIA	46	16
378	18	5	2010	1100	ORDINARIA	<15	0
378	15	6	2010	1130	ORDINARIA	<15	0
378	13	7	2010	1100	ORDINARIA	15	2
378	10	8	2010	1100	ORDINARIA	<15	0
378	9	9	2010	1105	ORDINARIA	<15	0
379	20	4	2010	1110	ORDINARIA	15	2
379	18	5	2010	1055	ORDINARIA	<15	0
379	15	6	2010	1125	ORDINARIA	30	9
379	13	7	2010	1055	ORDINARIA	15	4
379	10	8	2010	1055	ORDINARIA	<15	0
379	9	9	2010	1100	ORDINARIA	15	2
394	20	4	2010	1120	ORDINARIA	<15	0
394	18	5	2010	1105	ORDINARIA	<15	0
394	15	6	2010	1135	ORDINARIA	<15	1
394	13	7	2010	1100	ORDINARIA	<15	0
394	10	8	2010	1105	ORDINARIA	<15	0
394	9	9	2010	1110	ORDINARIA	<15	0
COMUNE DI BREZZONE							
252	20	4	2010	1015	ORDINARIA	15	0
252	18	5	2010	1000	ORDINARIA	<15	0
252	15	6	2010	1030	ORDINARIA	<15	0
252	13	7	2010	1000	ORDINARIA	<15	0
252	10	8	2010	1000	ORDINARIA	<15	10
252	9	9	2010	1005	ORDINARIA	<15	3
253	20	4	2010	1005	ORDINARIA	<15	2
253	18	5	2010	950	ORDINARIA	<15	0
253	15	6	2010	1005	ORDINARIA	<15	0
253	13	7	2010	950	ORDINARIA	<15	2
253	10	8	2010	950	ORDINARIA	<15	0
253	9	9	2010	955	ORDINARIA	<15	3
254	20	4	2010	1000	ORDINARIA	<15	0
254	18	5	2010	945	ORDINARIA	<15	0
254	15	6	2010	1200	ORDINARIA	<15	0
254	13	7	2010	945	ORDINARIA	<15	1
254	10	8	2010	945	ORDINARIA	<15	1
254	9	9	2010	950	ORDINARIA	15	2
421	20	4	2010	1035	ORDINARIA	<15	0
421	18	5	2010	1020	ORDINARIA	30	0
421	15	6	2010	1050	ORDINARIA	<15	1
421	13	7	2010	1020	ORDINARIA	<15	0

421	10	8	2010	1020	ORDINARIA	<15	0
421	9	9	2010	1025	ORDINARIA	<15	1
422	20	4	2010	1030	ORDINARIA	<15	8
422	18	5	2010	1015	ORDINARIA	15	0
422	15	6	2010	1045	ORDINARIA	<15	0
422	13	7	2010	1015	ORDINARIA	15	8
422	10	8	2010	1015	ORDINARIA	<15	0
422	9	9	2010	1020	ORDINARIA	30	4
423	20	4	2010	1025	ORDINARIA	<15	1
423	18	5	2010	1010	ORDINARIA	<15	0
423	15	6	2010	1040	ORDINARIA	<15	0
423	13	7	2010	1010	ORDINARIA	<15	1
423	10	8	2010	1010	ORDINARIA	<15	0
423	9	9	2010	1015	ORDINARIA	<15	2
424	20	4	2010	1020	ORDINARIA	<15	0
424	18	5	2010	1005	ORDINARIA	<15	0
424	15	6	2010	1035	ORDINARIA	<15	1
424	13	7	2010	1005	ORDINARIA	15	0
424	10	8	2010	1005	ORDINARIA	<15	0
424	9	9	2010	1010	ORDINARIA	<15	1
425	20	4	2010	1010	ORDINARIA	15	0
425	18	5	2010	955	ORDINARIA	<15	0
425	15	6	2010	1020	ORDINARIA	<15	1
425	13	7	2010	955	ORDINARIA	<15	0
425	10	8	2010	955	ORDINARIA	15	0
425	9	9	2010	1000	ORDINARIA	<15	0
COMUNE DI TORRI DEL BENACO							
255	19	4	2010	1040	ORDINARIA	<15	0
255	17	5	2010	1040	ORDINARIA	<15	0
255	14	6	2010	1035	ORDINARIA	<15	0
255	12	7	2010	1040	ORDINARIA	<15	0
255	9	8	2010	1040	ORDINARIA	<15	2
255	8	9	2010	1040	ORDINARIA	15	3
256	19	4	2010	1035	ORDINARIA	<15	2
256	17	5	2010	1035	ORDINARIA	<15	0
256	14	6	2010	1030	ORDINARIA	<15	2
256	12	7	2010	1035	ORDINARIA	<15	1
256	9	8	2010	1035	ORDINARIA	<15	1
256	8	9	2010	1035	ORDINARIA	15	4
257	19	4	2010	1030	ORDINARIA	<15	0
257	17	5	2010	1030	ORDINARIA	<15	0
257	14	6	2010	1020	ORDINARIA	<15	1
257	12	7	2010	1030	ORDINARIA	<15	0
257	9	8	2010	1030	ORDINARIA	<15	1
257	8	9	2010	1030	ORDINARIA	<15	14

258	19	4	2010	1025	ORDINARIA	15	5
258	17	5	2010	1025	ORDINARIA	<15	0
258	14	6	2010	1015	ORDINARIA	<15	0
258	12	7	2010	1025	ORDINARIA	30	2
258	9	8	2010	1025	ORDINARIA	<15	1
258	8	9	2010	1025	ORDINARIA	15	6
259	19	4	2010	1020	ORDINARIA	30	0
259	17	5	2010	1020	ORDINARIA	30	1
259	14	6	2010	1010	ORDINARIA	<15	0
259	12	7	2010	1020	ORDINARIA	<15	0
259	9	8	2010	1020	ORDINARIA	15	2
259	8	9	2010	1020	ORDINARIA	<15	1
260	19	4	2010	1015	ORDINARIA	15	0
260	17	5	2010	1015	ORDINARIA	93	6
260	14	6	2010	1005	ORDINARIA	15	0
260	12	7	2010	1015	ORDINARIA	<15	0
260	9	8	2010	1015	ORDINARIA	<15	1
260	8	9	2010	1015	ORDINARIA	<15	1
261	19	4	2010	1010	ORDINARIA	<15	0
261	17	5	2010	1010	ORDINARIA	30	1
261	14	6	2010	1000	ORDINARIA	<15	0
261	12	7	2010	1010	ORDINARIA	<15	0
261	9	8	2010	1010	ORDINARIA	15	0
261	8	9	2010	1010	ORDINARIA	15	5
262	19	4	2010	1005	ORDINARIA	<15	0
262	17	5	2010	1005	ORDINARIA	<15	0
262	14	6	2010	955	ORDINARIA	<15	1
262	12	7	2010	1005	ORDINARIA	<15	3
262	9	8	2010	1005	ORDINARIA	<15	0
262	8	9	2010	1005	ORDINARIA	30	10
263	19	4	2010	1000	ORDINARIA	<15	1
263	17	5	2010	1000	ORDINARIA	30	0
263	14	6	2010	950	ORDINARIA	<15	0
263	12	7	2010	1000	ORDINARIA	46	2
263	9	8	2010	1000	ORDINARIA	15	9
263	8	9	2010	1000	ORDINARIA	<15	23
264	19	4	2010	955	ORDINARIA	<15	0
264	17	5	2010	955	ORDINARIA	<15	2
264	14	6	2010	945	ORDINARIA	15	4
264	12	7	2010	955	ORDINARIA	<15	1
264	9	8	2010	955	ORDINARIA	<15	0
264	8	9	2010	955	ORDINARIA	77	36
265	19	4	2010	950	ORDINARIA	<15	0
265	17	5	2010	950	ORDINARIA	15	0
265	14	6	2010	940	ORDINARIA	<15	0

265	12	7	2010	950	ORDINARIA	46	1
265	9	8	2010	950	ORDINARIA	<15	0
265	8	9	2010	950	ORDINARIA	<15	0
266	19	4	2010	945	ORDINARIA	<15	0
266	17	5	2010	945	ORDINARIA	<15	0
266	14	6	2010	935	ORDINARIA	<15	2
266	12	7	2010	945	ORDINARIA	15	6
266	9	8	2010	945	ORDINARIA	<15	0
266	8	9	2010	945	ORDINARIA	268	25
267	19	4	2010	940	ORDINARIA	<15	0
267	17	5	2010	940	ORDINARIA	<15	2
267	14	6	2010	930	ORDINARIA	<15	0
267	12	7	2010	940	ORDINARIA	77	4
267	9	8	2010	940	ORDINARIA	46	4
267	8	9	2010	940	ORDINARIA	<15	1
COMUNE DI GARDA							
268	13	4	2010	1045	ORDINARIA	<15	0
268	11	5	2010	1045	ORDINARIA	30	4
268	8	6	2010	1040	ORDINARIA	<15	0
268	6	7	2010	1040	ORDINARIA	15	10
268	3	8	2010	1040	ORDINARIA	<15	0
268	2	9	2010	1040	ORDINARIA	15	0
269	13	4	2010	1040	ORDINARIA	94	9
269	11	5	2010	1040	ORDINARIA	<15	0
269	8	6	2010	1035	ORDINARIA	30	2
269	6	7	2010	1035	ORDINARIA	15	4
269	3	8	2010	1035	ORDINARIA	46	0
269	2	9	2010	1035	ORDINARIA	15	0
270	13	4	2010	1035	ORDINARIA	<15	1
270	11	5	2010	1035	ORDINARIA	<15	0
270	8	6	2010	1030	ORDINARIA	<15	0
270	6	7	2010	1030	ORDINARIA	<15	0
270	3	8	2010	1030	ORDINARIA	<15	1
270	2	9	2010	1030	ORDINARIA	<15	0
272	13	4	2010	1025	ORDINARIA	<15	1
272	11	5	2010	1025	ORDINARIA	<15	0
272	8	6	2010	1020	ORDINARIA	<15	0
272	6	7	2010	1020	ORDINARIA	<15	0
272	3	8	2010	1020	ORDINARIA	<15	5
272	2	9	2010	1020	ORDINARIA	30	2
273	13	4	2010	1020	ORDINARIA	30	2
273	11	5	2010	1020	ORDINARIA	<15	1
273	8	6	2010	1015	ORDINARIA	<15	0
273	6	7	2010	1015	ORDINARIA	<15	0
273	3	8	2010	1015	ORDINARIA	<15	0

273	2	9	2010	1015	ORDINARIA	30	1
384	13	4	2010	1030	ORDINARIA	<15	1
384	11	5	2010	1030	ORDINARIA	<15	2
384	8	6	2010	1025	ORDINARIA	<15	0
384	6	7	2010	1025	ORDINARIA	30	4
384	3	8	2010	1025	ORDINARIA	<15	0
384	2	9	2010	1025	ORDINARIA	<15	0
COMUNE DI BARDOLINO							
274	13	4	2010	1015	ORDINARIA	<15	1
274	11	5	2010	1015	ORDINARIA	<15	1
274	8	6	2010	1010	ORDINARIA	<15	0
274	6	7	2010	1010	ORDINARIA	<15	0
274	3	8	2010	1010	ORDINARIA	15	1
274	2	9	2010	1010	ORDINARIA	15	4
275	13	4	2010	1010	ORDINARIA	<15	0
275	11	5	2010	1010	ORDINARIA	<15	1
275	8	6	2010	1005	ORDINARIA	<15	0
275	6	7	2010	1005	ORDINARIA	<15	0
275	3	8	2010	1005	ORDINARIA	<15	0
275	2	9	2010	1005	ORDINARIA	<15	5
278	13	4	2010	945	ORDINARIA	46	8
278	11	5	2010	945	ORDINARIA	15	2
278	8	6	2010	940	ORDINARIA	<15	1
278	6	7	2010	940	ORDINARIA	46	2
278	3	8	2010	940	ORDINARIA	<15	1
278	2	9	2010	940	ORDINARIA	15	3
279	13	4	2010	940	ORDINARIA	<15	0
279	11	5	2010	940	ORDINARIA	15	3
279	8	6	2010	935	ORDINARIA	77	1
279	6	7	2010	935	ORDINARIA	228	13
279	3	8	2010	935	ORDINARIA	93	9
279	2	9	2010	935	ORDINARIA	77	4
280	13	4	2010	935	ORDINARIA	<15	0
280	11	5	2010	935	ORDINARIA	<15	4
280	8	6	2010	930	ORDINARIA	<15	0
280	6	7	2010	930	ORDINARIA	<15	0
280	3	8	2010	930	ORDINARIA	77	2
280	2	9	2010	930	ORDINARIA	61	3
386	13	4	2010	955	ORDINARIA	46	14
386	11	5	2010	955	ORDINARIA	<15	4
386	8	6	2010	950	ORDINARIA	<15	0
386	6	7	2010	950	ORDINARIA	<15	1
386	3	8	2010	950	ORDINARIA	15	0
386	2	9	2010	950	ORDINARIA	15	0
387	13	4	2010	950	ORDINARIA	<15	6

387	11	5	2010	950	ORDINARIA	<15	2
387	8	6	2010	945	ORDINARIA	<15	0
387	6	7	2010	945	ORDINARIA	160	13
387	3	8	2010	945	ORDINARIA	<15	0
387	2	9	2010	945	ORDINARIA	<15	0
397	13	4	2010	1005	ORDINARIA	<15	1
397	11	5	2010	1005	ORDINARIA	<15	2
397	8	6	2010	1000	ORDINARIA	<15	0
397	6	7	2010	1000	ORDINARIA	<15	0
397	3	8	2010	1000	ORDINARIA	<15	0
397	2	9	2010	1000	ORDINARIA	<15	3
398	13	4	2010	1000	ORDINARIA	<15	3
398	11	5	2010	1000	ORDINARIA	<15	2
398	8	6	2010	955	ORDINARIA	<15	0
398	6	7	2010	955	ORDINARIA	<15	0
398	3	8	2010	955	ORDINARIA	<15	1
398	2	9	2010	955	ORDINARIA	<15	0
COMUNE DI LAZISE							
281	12	4	2010	930	ORDINARIA	<15	0
281	10	5	2010	948	ORDINARIA	<15	1
281	7	6	2010	930	ORDINARIA	<15	0
281	5	7	2010	930	ORDINARIA	<15	0
281	2	8	2010	930	ORDINARIA	15	0
281	1	9	2010	925	ORDINARIA	<15	3
283	12	4	2010	935	ORDINARIA	<15	1
283	10	5	2010	955	ORDINARIA	<15	2
283	7	6	2010	935	ORDINARIA	<15	1
283	5	7	2010	935	ORDINARIA	15	3
283	2	8	2010	935	ORDINARIA	15	2
283	1	9	2010	930	ORDINARIA	<15	0
285	12	4	2010	940	ORDINARIA	<15	0
285	10	5	2010	1000	ORDINARIA	<15	0
285	7	6	2010	940	ORDINARIA	<15	0
285	5	7	2010	940	ORDINARIA	<15	0
285	2	8	2010	940	ORDINARIA	15	6
285	1	9	2010	935	ORDINARIA	<15	0
399	12	4	2010	945	ORDINARIA	453	4
399	10	5	2010	1005	ORDINARIA	<15	0
399	7	6	2010	945	ORDINARIA	<15	0
399	5	7	2010	945	ORDINARIA	<15	0
399	2	8	2010	945	ORDINARIA	77	12
399	1	9	2010	940	ORDINARIA	<15	3
400	12	4	2010	950	ORDINARIA	127	2
400	10	5	2010	1010	ORDINARIA	15	0
400	7	6	2010	950	ORDINARIA	<15	1

400	5	7	2010	950	ORDINARIA	76	6
400	2	8	2010	950	ORDINARIA	<15	1
400	1	9	2010	945	ORDINARIA	<15	0
401	12	4	2010	955	ORDINARIA	15	0
401	10	5	2010	1015	ORDINARIA	30	0
401	7	6	2010	955	ORDINARIA	30	7
401	5	7	2010	955	ORDINARIA	61	2
401	2	8	2010	955	ORDINARIA	15	1
401	1	9	2010	950	ORDINARIA	<15	1
COMUNE DI CASTELNUOVO DEL GARDA							
292	12	4	2010	1005	ORDINARIA	<15	0
292	10	5	2010	1025	ORDINARIA	110	22
292	7	6	2010	1005	ORDINARIA	<15	0
292	5	7	2010	1005	ORDINARIA	15	0
292	2	8	2010	1005	ORDINARIA	15	1
292	1	9	2010	1000	ORDINARIA	77	7
293	12	4	2010	1010	ORDINARIA	<15	0
293	10	5	2010	1030	ORDINARIA	<15	0
293	7	6	2010	1010	ORDINARIA	<15	0
293	5	7	2010	1010	ORDINARIA	<15	0
293	2	8	2010	1010	ORDINARIA	<15	0
293	1	9	2010	1005	ORDINARIA	30	9
294	12	4	2010	1020	ORDINARIA	<15	0
294	10	5	2010	1035	ORDINARIA	<15	0
294	7	6	2010	1015	ORDINARIA	<15	0
294	5	7	2010	1015	ORDINARIA	<15	0
294	2	8	2010	1015	ORDINARIA	<15	1
294	1	9	2010	1010	ORDINARIA	<15	0
412	12	4	2010	1000	ORDINARIA	<15	1
412	10	5	2010	1020	ORDINARIA	30	36
412	7	6	2010	1000	ORDINARIA	<15	0
412	5	7	2010	1000	ORDINARIA	15	3
412	2	8	2010	1000	ORDINARIA	<15	0
412	1	9	2010	955	ORDINARIA	<15	5
COMUNE DI PESCHIERA DEL GARDA							
295	12	4	2010	1025	ORDINARIA	<15	0
295	10	5	2010	1040	ORDINARIA	143	0
295	7	6	2010	1020	ORDINARIA	<15	0
295	5	7	2010	1020	ORDINARIA	<15	2
295	2	8	2010	1020	ORDINARIA	<15	0
295	1	9	2010	1015	ORDINARIA	15	0
296	12	4	2010	1035	ORDINARIA	<15	1
296	10	5	2010	1050	ORDINARIA	287	0
296	7	6	2010	1030	ORDINARIA	<15	0
296	5	7	2010	1030	ORDINARIA	<15	0

296	2	8	2010	1030	ORDINARIA	<15	0
296	1	9	2010	1025	ORDINARIA	<15	0
297	12	4	2010	1050	ORDINARIA	<15	1
297	10	5	2010	1105	ORDINARIA	77	0
297	7	6	2010	1045	ORDINARIA	<15	1
297	5	7	2010	1045	ORDINARIA	15	4
297	2	8	2010	1045	ORDINARIA	<15	0
297	1	9	2010	1040	ORDINARIA	<15	0
298	12	4	2010	1100	ORDINARIA	<15	1
298	10	5	2010	1115	ORDINARIA	160	0
298	7	6	2010	1055	ORDINARIA	<15	0
298	5	7	2010	1055	ORDINARIA	347	26
298	2	8	2010	1055	ORDINARIA	<15	0
298	1	9	2010	1050	ORDINARIA	<15	4
366	12	4	2010	1040	ORDINARIA	<15	0
366	10	5	2010	1055	ORDINARIA	15	0
366	7	6	2010	1035	ORDINARIA	<15	0
366	5	7	2010	1035	ORDINARIA	77	13
366	2	8	2010	1035	ORDINARIA	<15	0
366	1	9	2010	1030	ORDINARIA	<15	2
367	12	4	2010	1055	ORDINARIA	<15	0
367	10	5	2010	1110	ORDINARIA	249	0
367	7	6	2010	1050	ORDINARIA	<15	0
367	5	7	2010	1050	ORDINARIA	<15	2
367	2	8	2010	1050	ORDINARIA	<15	0
367	1	9	2010	1045	ORDINARIA	<15	1
402	12	4	2010	1030	ORDINARIA	30	24
402	10	5	2010	1045	ORDINARIA	30	0
402	7	6	2010	1025	ORDINARIA	<15	2
402	5	7	2010	1025	ORDINARIA	<15	1
402	2	8	2010	1025	ORDINARIA	<15	0
402	1	9	2010	1020	ORDINARIA	<15	2
403	12	4	2010	1045	ORDINARIA	<15	0
403	10	5	2010	1100	ORDINARIA	<15	0
403	7	6	2010	1040	ORDINARIA	<15	0
403	5	7	2010	1040	ORDINARIA	230	27
403	2	8	2010	1040	ORDINARIA	<15	0
403	1	9	2010	1035	ORDINARIA	30	4
404	12	4	2010	1105	ORDINARIA	<15	0
404	10	5	2010	1120	ORDINARIA	<15	1
404	7	6	2010	1100	ORDINARIA	<15	0
404	5	7	2010	1100	ORDINARIA	161	26
404	2	8	2010	1100	ORDINARIA	15	0
404	1	9	2010	1055	ORDINARIA	46	4

ARPAV
DIPARTIMENTO REGIONALE LABORATORI
Servizio Laboratorio Provinciale di Belluno

(Laghi di Santa Croce e del Mis)

**REGIONE DEL VENETO
PROVINCIA DI BELLUNO
BALNEAZIONE ANNO 2010**

LAGO DI SANTA CROCE							
Punto	Giorno	Mese	Anno	Ora	Tipo Analisi	Escherichia Coli	Enterococchi Intestinali
COMUNE DI FARRA D'ALPAGO							
022	12	4	2010	1130	ORDINARIA	<15	6
022	10	5	2010	940	ORDINARIA	46	20
022	8	6	2010	1230	ORDINARIA	0	4
022	6	7	2010	1100	ORDINARIA	<15	27
022	3	8	2010	1015	ORDINARIA	<15	2
022	1	9	2010	1000	ORDINARIA	<15	3
025	12	4	2010	1210	ORDINARIA	<15	0
025	10	5	2010	1020	ORDINARIA	15	15
025	8	6	2010	1330	ORDINARIA	0	4
025	6	7	2010	1030	ORDINARIA	61	36
025	3	8	2010	915	ORDINARIA	<15	37
025	1	9	2010	1050	ORDINARIA	<15	9
375	12	4	2010	1200	ORDINARIA	15	3
375	10	5	2010	1105	ORDINARIA	<15	9
375	8	6	2010	1300	ORDINARIA	0	3
375	6	7	2010	1045	ORDINARIA	15	26
375	3	8	2010	945	ORDINARIA	<15	58
375	1	9	2010	1025	ORDINARIA	<15	5
LAGO DEL MIS							
Punto	Giorno	Mese	Anno	Ora	Tipo Analisi	Escherichia Coli	Enterococchi Intestinali
COMUNE DI SOSPIROLO							
301	14	4	2010	1100	ORDINARIA	15	1
301	13	5	2010	1215	ORDINARIA	15	7
301	9	6	2010	1300	ORDINARIA	0	0
301	7	7	2010	1300	ORDINARIA	15	43
301	4	8	2010	1100	ORDINARIA	<15	6
301	2	9	2010	1130	ORDINARIA	15	11

ARPAV
DIPARTIMENTO REGIONALE LABORATORI
Servizio Laboratorio Provinciale di Treviso

(Laghi di Lago e di Santa Maria)

REGIONE DEL VENETO
 PROVINCIA DI TREVISO
 BALNEAZIONE ANNO 2010

LAGO DI LAGO							
Punto	Giorno	Mese	Anno	Ora	Tipo Analisi	Escherichia Coli	Enterococchi Intestinali
COMUNE DI TARZO							
410	13	4	2010	1045	ORDINARIA	<15	0
410	11	5	2010	1100	ORDINARIA	<15	4
410	8	6	2010	1035	ORDINARIA	<15	1
410	6	7	2010	1140	ORDINARIA	30	24
410	3	8	2010	1045	ORDINARIA	<15	11
410	1	9	2010	1000	ORDINARIA	<15	3
COMUNE DI REVINE LAGO							
411	13	4	2010	1000	ORDINARIA	<15	0
411	11	5	2010	1020	ORDINARIA	<15	25
411	8	6	2010	1015	ORDINARIA	<15	2
411	6	7	2010	1020	ORDINARIA	21	13
411	3	8	2010	1015	ORDINARIA	94	130
411	1	9	2010	930	ORDINARIA	15	61
LAGO DI SANTA MARIA							
Punto	Giorno	Mese	Anno	Ora	Tipo Analisi	Escherichia Coli	Enterococchi Intestinali
COMUNE DI REVINE LAGO							
577	13	4	2010	1200	ORDINARIA	<15	0
577	11	5	2010	1440	ORDINARIA	15	42
577	8	6	2010	1120	ORDINARIA	<15	0
577	6	7	2010	1205	ORDINARIA	<15	45
577	3	8	2010	1130	ORDINARIA	15	32
577	1	9	2010	1040	ORDINARIA	15	15
COMUNE DI TARZO							
578	13	4	2010	1130	ORDINARIA	<15	0
578	11	5	2010	1200	ORDINARIA	<15	5
578	8	6	2010	1150	ORDINARIA	<15	0
578	6	7	2010	1100	ORDINARIA	30	29
578	3	8	2010	1115	ORDINARIA	<15	35
578	1	9	2010	1020	ORDINARIA	15	13

Annotazioni

